



S.C. ROMCARBON S.A.

Raport Semestrial privind Situatiile financiare consolidate
pentru perioada incheiata la 30 Iunie 2020

CUPRINS

RAPORT SEMESTRIAL PRIVIND SITUATIILE FINANCIARE CONSOLIDATE

1	DECLARATIA PERSOANELOR RESPONSABILE
2-6	ACTIVITATEA GRUPULUI DE FIRME
7-13	SITUATIA POZITIEI FINANCIARE (EVOLUTIE SI COMPARATII)
13	SITUATIA REZULTATULUI GLOBAL
13-14	VENITURI (COMPONENTA SI COMPARATII)
14	SITUATIA FLUXURILOR DE TREZORERIE
14	INDICATORI ECONOMICO-FINANCIARI
15	STRUCTURA ACTIONARIATULUI



S.C. ROMCARBON S.A.

DATE DE IDENTIFICARE

Raport semestrial conform Regulamentului ASF nr. 5/2018

Data raportului: 28.08.2020

Data de raportare: 30.06.2020

Denumirea societatii comerciale : SC ROMCARBON SA

Sediul social : Buzau , Str. Transilvaniei, nr.132

Numarul de telefon/fax : 0238.711155/ 0238.710697

Codul unic de inregistrare: RO 1158050

Numar de ordine in Registrul Comertului :J10.83.1991

Capitalul social subscris si varsat :26,412,209.60 lei

Piata reglementata pe care se tranzactioneaza valorile mobiliare emise :Bursa de Valori Bucuresti, Categoria **Standard**, Simbol **ROCE**


Principalele caracteristici ale valorilor mobiliare emise de societatea comerciala : 264,122,096 **actiuni nominative, dematerializate, cu valoare nominala de 0.1 lei.**

DECLARATIA PERSOANELOR RESPONSABILE**Subsemnatii**

**Huang Liang Neng, Presedinte CA si Director General,
Manaila Carmen, Director General Adjunct Administrativ,
Zainescu Viorica Ioana, Director Financiar,**

declaram pe propria raspundere ca, dupa cunostintele noastre, situatiile financiar-contabile consolidate la 30 Iunie 2020, intocmite in conformitate cu standardele internationale de raportare financiara, ofera o imagine corecta si conforma cu realitatea a activelor, obligatiilor, pozitiei financiare, a elementelor situatiei rezultatului global ale SC ROMCARBON SA si ale filialelor sale incluse in procesul de consolidare si raportul Consiliului de Administratie, intocmit in conformitate cu prevederile regulamentului ASF nr.5/2018, prezinta in mod corect si complet informatiile despre S.C. ROMCARBON S.A. si filialele acesteia.


HUANG LIANG NENG,
Presedinte C.A.
si Director General



ZAINESCU VIORICA,
Director Financiar



MANAILA CARMEN,
Director General Adjunct Administrativ



ACTIVITATEA GRUPULUI DE FIRME

SC ROMCARBON SA Buzau detine la 30.06.2020 participatii direct sau/si indirect in 12 societati:

Societate	30/06/2020		Metoda consolidarii
	Interes detinut	Control detinut	
RECYPLAT LTD CIPRU	100.00%	100.00%	Metoda globala
ROMCARBON DEUTSCHLAND GMBH	100.00%	100.00%	Metoda globala
RC ENERGO INSTALL SRL	100.00%	100.00%	Metoda globala
ECO PACK MANAGEMENT SA	25.36%	99.88%	Metoda globala
INFOTECH SOLUTIONS SRL	99.00%	99.00%	Metoda globala
LIVINGJUMBO INDUSTRY SA	99.86%	99.86%	Metoda globala
GRINFILD LLC UCRAINA	62.62%	62.62%	Metoda globala
GRINRUH LLC UCRAINA	62.62%	62.62%	Metoda globala
YENKI SRL	33.34%	33.34%	Metoda punerii in echivalenta
KANG YANG BIOTECHNOLOGY CO.LTD	1.95%	1.95%	In afara perimetrului de consolidare
REGISTRUL MIORITA SA	3.79%	3.79%	In afara perimetrului de consolidare
PROJECT ADVICE SRL	0.01%	0.01%	In afara perimetrului de consolidare

La 30.06.2020 Grupul detine participatii indirecte conform tabelului de mai jos:

Societate	30/06/2020	
	Interes detinut	Control detinut
ROMGREEN UNIVERSAL LTD CIPRU	17.5879%	17.5879%
GREENWEEE INTERNATIONAL SA	17.5879%	17.5879%
GREENWEEE INTERNATIONAL HUNGARY KFT	17.5879%	17.5879%
GREENTECH SA	17.5875%	17.5875%
GREENGLASS RECYCLING SA	12.3116%	12.3116%
GREENFIBER INTERNATIONAL SA	17.4682%	17.4682%
GREENTECH DOO SERBIA	15.7214%	15.7214%
GREENTECH RECYCLING DEUTSCHLAND GMBH	17.4682%	17.4682%
GREENTECH DOO MACEDONIA	15.6288%	15.6288%
TOTAL WASTE MANAGEMENT SRL	17.4811%	17.4811%
GREEN RESOURCES MANAGEMENT S.A.	11.7256%	11.7256%
GREENTECH BALTIC UAB LITUANIA	17.5875%	17.5875%
ASOCIATIA ECOLOGICA GREENLIFE	17.5479%	17.5479%
EKOLUMI s.r.o	14.0700%	14.0700%
ELTEX RECYCLING SRL	17.5879%	17.5879%

Aceste societati au fost incluse in Situatiile financiare consolidate prin utilizarea metodei punerii in echivalenta.

PREZENTAREA GRUPULUI SI A PRINCIPALILOR INDICATORI REALIZATI IN SEMESTRUL I 2020

PREZENTAREA SOCIETATILOR MEMBRE ALE GRUPULUI

La 30 Iunie 2020 societatea detinea direct sau prin intermediul altor subsidiare, interese de participare in urmatoarele entitati:

RECYPLAT LTD este o societate infiintata in anul 2011, avand un capital social de 112,532 lei (26,000 euro), detinuta integral de SC Romcarbon SA. Sediul societatii e in Akropoleos, 59-61,3rd floor, Nicosia, Cipru.

Societatea are ca obiect de activitate exercitarea de activitati si de afaceri a consultantilor, expertilor in problemele stiintifice de toate tipurile, financiare, administrative sau altfel, in legatura cu crearea, functionarea, dezvoltarea si imbunatatirea oricarei afaceri, industrii, societati, parteneriat sau alta organizatie.

ROMCARBON DEUTSCHLAND GMBH este o societate infiintata in 2013, avand un capital social de 110,138 lei (25,000 euro), detinuta integral de SC Romcarbon SA. Sediul societatii este in Bergisch Gladbach, Germania. Societatea are ca obiect principal de activitate comertul cu produse finite din material plastic, reciclarea materialelor plastice si cumpararea de deseuri din material plastic. La data prezentelor situatii financiare societatea e proces de lichidare voluntara.

RC ENERGO INSTALL SRL este o societate infiintata in 2005, avand un capital social de 2,000 lei, detinuta integral de SC Romcarbon SA. Sediul societatii este in Buzau, Str. Transilvaniei, nr.132. Societatea a fost infiintata prin externalizarea activitatilor de intretinere si de reparatii a instalatiilor de incalzire, de apa, canalizare, a statiilor Trafo; obiectul principal de activitate il reprezinta lucrari de instalatii sanitare, de incalzire si de aer conditionat(cod CAEN 4322).

ECO PACK MANAGEMENT SA este o societate infiintata in 2010, avand un capital social de 1,446,000 lei, din care SC Romcarbon SA detine direct 25.36% si indirect 74.62%, restul fiind detinut de persoane juridice romane. Sediul societatii este in Buzau, Str. Transilvaniei, nr.132, Remiza PSI, camera 6. Societatea are ca obiect principal de activitate - 8299 - Alte activitati de servicii suport pentru intreprinderi nca.

INFO TECH SOLUTIONS SRL este o societate infiintata in 2005, avand un capital social de 2,000 lei, din care SC Romcarbon SA detine 99.00%, restul fiind detinut de persoane fizice. Sediul societatii este in Buzau, Str. Transilvaniei, nr.132. Societatea a fost infiintata prin externalizarea activitatii IT, obiectul principal de activitate il reprezinta Alte activitati de servicii privind tehnologia informatiei. (cod CAEN 6209)

LIVINGJUMBO INDUSTRY S.A este o societate infiintata in 2002, avand un capital social de 5,644,800 lei, din care SC Romcarbon SA detine un procent de 99.86% restul fiind detinut de persoane juridice romane. Sediul societatii este in Buzau, Str. Transilvaniei, nr.132. Societatea are ca obiect principal de activitate fabricarea articolelor de ambalaj din material plastic (cod CAEN 2222).

GRINFILD LLC UCRAINA este o societate infiintata in 2007, avand un capital social de 4,312,062 lei, din care SC Romcarbon SA detine 62.62%, restul fiind detinut de persoane juridice straine. Sediul societatii este in Ucraina, Reg. Odessa, Loc. Krijianivka, Str. Mikolayevska, Bl.2. Societatea are ca obiect principal de activitate comertul cu ridicata. Societatea nu isi mai desfasoara activitatea din 2012.

GRINRUH LLC UCRAINA este o societate infiintata in 2007, avand un capital social de 4,426,809 lei, din care SC Romcarbon SA detine indirect 62.62%. Sediul societatii este in Ucraina, Reg. Odessa, Loc. Krijianivka, Str. Mikolayevska, Bl.2. Societatea are ca obiect principal de activitate executarea de constructii si alte tipuri de comert cu ridicata. Societatea nu isi mai desfasoara activitatea din 2012.

YENKI SRL este o societate infiintata in 2007, avand un capital social de 328,000 lei, din care SC Romcarbon SA detine 33.34%, restul fiind detinut de persoane fizice si juridice romane. Sediul societatii este in Buzau, Soseaua Nordului, DN2. Societatea are ca obiect principal de activitate activitati ale bazelor sportive(cod CAEN 9311).

PROJECT ADVICE SRL este o societate infiintata in 2010, avand un capital social de 92,500 lei, din care SC Romcarbon SA detine indirect 0.01%. Sediul societatii este in Strada Transilvaniei, nr. 132, Pavilion Administrativ, camera nr.24, Etaj 2, Judet Buzău. Societatea are ca obiect principal de activitate - 7022 - Activitati de consultanta pentru afaceri si management. La 30.06.2020, grupul a instrainat 9,249 din cele 9,250 parti sociale.

ROMGREEN UNIVERSAL LTD Cipru este o societate infiintata in 2011 avand un capital social de 177,858 lei (39,800 euro), SC Romcarbon SA detine indirect prin intermediul Recyclat LTD Cipru 17.5879% . Sediul societatii e in 2 Prodromou & Dimitrakopoulou, 5 floor, 1090 Cipru. Societatea are ca obiect de activitate exercitarea de activitati si de afaceri a consultantilor, expertilor in problemele stiintifice de toate tipurile, financiare, administrative sau altfel, in legatura cu crearea, functionarea, dezvoltarea si imbunatatirea oricarei afaceri, industrii, societati, parteneriat sau alta organizatie.

Asociatia Ecologica 'Greenlife' constituita in temeiul OG nr.26/2000, avand caracter neguvernamental, nepatrimonial si apolitic. Patrimoniul asociatiei e in valoare de 1,200 lei. Scopul asociatiei e de a reprezenta, promova si sustine interesele patronale si profesionale ale membrilor sai in relatiile cu autoritatile publice si cu alte persoane juridice si fizice, de a intari autoritatea si prestigiul social al acestora si de a actiona pentru modernizarea si dezvoltarea domeniului privind protectia mediului inconjurator la nivelul normelor si standardelor international. De asemenea Asociatia isi propune sa promoveze spiritul de solidaritate umana, prin organizarea si sustinerea unor actiuni cu caracter umanitar. Asociatia a fost constituita de SC Greenfiber International SA, SC Greentech SA si SC Romcarbon SA in calitate de membrii fondatori, fiecare detinand un procent de 33.33% din patrimoniul acestora.

In luna mai 2020, SC Romcarbon SA a renuntat la calitatea sa de membru in aceasta asociatie, locul sau fiind preluat de SC Greenweee International SA.

Dupa aceasta schimbare, detinerea indirecta a Romcarbon SA in asociatie e 17.55%.

GREENWEEE INTERNATIONAL SA este o societate infiintata in 2007, avand un capital social de 28,827,300 lei, din care SC Romcarbon SA detine indirect 17.5879%. Sediul societatii este in Buzau, Comuna Tintesti, Str. Ferma Frasinu. Societatea are ca obiect de activitate demontarea de masini si echipamente scoase din uz pentru recuperare material (cod CAEN 3831).

La 31.12.2019 GREENWEEE INTERNATIONAL SA (societate absorbanta) a fuzionat cu GREENLAMP RECICLARE S.A. (societate absorbita). Ca urmare a procesului de fuziune, capitalul social al GREENWEEE INTERNATIONAL SA s-a majorat de la 26,212,300 lei la 28,827,300 lei, emitandu-se 26,150 de actiuni noi avand o valoare nominala de 100 lei.

GREENWEEE INTERNATIONAL HUNGARY KFT este o societate infiintata in anul 2011 , avand un capital social de 45,563 lei (HUF 3,100,000) din care SC Romcarbon SA detine indirect 17.5879% .Sediul societatii este in 1051 Budapesta, Dorotya utca 9.2. em.1. Societatea are ca obiect principal de activitate gestionarea deșeurilor uzate si tratarea altor deșeuri.

GREENTECH SA este o societate infiintata in 2002 , avand un capital social de 4,649,117 lei, din care SC Romcarbon SA detine indirect 17.5875%.

Sediul societatii este in Buzau, Aleea Industriilor, nr.17. Societatea are ca obiect de activitate principal recuperarea materialelor reciclabile sortate (cod CAEN 3832).

GREENFIBER INTERNATIONAL SA este o societate infiintata in 2004 , , avand un capital social de 35,250,000 lei, din care SC ROMCARBON SA detine indirect 17.4682%.

Sediul societatii este in Buzau, Aleea Industriilor, nr.17. Societatea are ca obiect de activitate principal fabricarea fibrelor sintetice si artificiale (cod CAEN 2060).

GREENTECH DOO SERBIA este o societate infiintata in 2005 , avand un capital social de 2,189,903 lei (RSD 46,568,790.67), din care SC Romcarbon SA detine indirect 15.7214%

Sediul societatii este in Serbia, Backa Palanka, str. Zarka Zrenjanina nr. 152 Societatea are ca obiect principal de activitate reciclarea deșeurilor si ramasitelor nemetalice.

GREENTECH RECYCLING DEUTSCHLAND GMBH este o societate infiintata in 2010, avand un capital social de 108,808 lei (25,000 euro) , din care SC Romcarbon SA detine indirect 17.4682%. Sediul societatii este in Bergisch Gladbach, Germania. Societatea are ca obiect principal de activitate comertul cu plastic si reciclarea deșeurilor din plastic. La data prezentelor situatii financiare societatea este in proces de lichidare voluntara.

GRINTEH MK DOO MACEDONIA este o societate infiintata in 2007, avand un capital social de 3,238,205 lei (MKD 46,684,925) , din care SC Romcarbon SA detine indirect 15.6288%. Sediul societatii este in Macedonia, Skopje, bd. Romanija b.b Gazela, 1000. Societatea are ca obiect principal de activitate reciclarea deșeurilor si ramasitelor nemetalice.

TOTAL WASTE MANAGEMENT SRL este o societate infiintata in 2005, in anul 2012 schimbandu-si obiectul de activitate din activitati de consultanta pentru afaceri si management (cod CAEN 7022) in colectarea deseurilor nepericuloase(cod CAEN 3811). Capital social al societatii e 19,442,580 lei. Sediul societatii este in Buzau, Str. Aleea Industriilor, nr.17. La data prezentelor situatii SC Romcarbon SA detinea indirect 17.4811% din capitalul social al acesteia.

GREENGLASS RECYCLING SA este o societate infiintata in 2013, in capitalul careia SC Romcarbon SA detine indirect 12.3116%. Capital social al societatii e 6,750,000 lei. Sediul societatii este in Buzau, Str. Aleea Industriilor, nr.17, pav.Comercial, Et.1, Cam.2. Societatea are ca obiect de activitate principal recuperarea materialelor reciclabile sortate (cod CAEN 3832).

GREEN RESOURCES MANAGEMENT S.A. este o societate infiintata in 2016, avand un capital social de 400,000 lei, din care SC Romcarbon SA detine indirect 11.73%. Sediul societatii este in Str. Barbu Vacarescu,164A, Clădire de birouri C3, camera 18-22 București sect 2. Societatea are ca obiect principal de activitate - 8299 - Alte activitati de servicii suport pentru intreprinderi nca.

GREENTECH BALTIC UAB LITUANIA este o societate infiintata in 2016 in capitalul careia SC Romcarbon SA detine indirect 17.5875%. Capitalul societatii e de 8,444,696 lei (EUR 1,852,500). Sediul societatii este in Vilnius, Sandeliu g.16. Societatea are ca obiect de activitate desfasurarea de activitati comerciale, economice, financiare si industriale.

EKOLUMI s.r.o este o societate infiintata in 2010 in capitalul careia SC Romcarbon SA detine indirect 14.07% restul fiind detinut de persoane fizice straine. Capitalul societatii e de 17,829,227 lei (EUR 3,705,000). Sediul societatii este in Slovacia, Partizánska cesta 4634, Banská Bystrica. Societatea are ca obiect de activitate colectarea deseurilor nepericuloase (cod CAEN 3811).

ELTEX RECYCLING SRL este o societate infiintata in 2014 in capitalul careia SC Romcarbon SA detine indirect 17.5879%. Sediul societatii este in Oradea, Str. Octavian Goga, nr.5. Capitalul societatii e de 50,000 lei. Societatea are ca obiect de activitate tratarea si eliminarea deseurilor nepericuloase (cod CAEN 3821)

ANALIZA ACTIVITATII GRUPULUI DE SOCIETATI

PREZENTAREA CONDUCERII SOCIETATILOR DIN GRUP

Conducerea executiva a societatilor din cadrul grupului a fost asigurata in Semestrul 1 2020 de urmatoarele persoane:

ROMCARBON SA – Director General – Huang Liang Neng
 RECYPLAT LTD CIPRU – Director – Nicos Avraamides
 RC ENERGO INSTALL SRL – Director General Duca Eugen Florin
 ECO PACK MANAGEMENT SA –Administrator unic Ionescu Adin
 INFO TECH SOLUTIONS SRL- Director General Hristache Cornel
 LIVINGJUMBO INDUSTRY SA – Director General WU,HUI-TZU
 PROJECT ADVICE SRL –Administrator unic Wei Jiann Shyang
 GRINFILD LLC UCRAINA – Societatea nu isi mai desfasoara activitatea din 2012
 GRINRUH LLC UCRAINA-- Societatea nu isi mai desfasoara activitatea din 2012
 YENKI SRL – Administrator Petre Romeo Florinel
 ROMCARBON DEUTSCHLAND GmbH- Administrator- lichidator Franz Fassbender
 ROMGREEN UNIVERSAL LTD CIPRU – Nicos Avraamides, Constantinos Chiotis, Grzegorz Adam Piejka, Nicolaos Koronis, Paulina Anna Pietkiewicz
 GREENGLASS RECYCLING SA –Director General Costache Iulian Marius
 GREENWEEE INTERNATIONAL SA – Director General Costache Iulian Marius
 GREENWEEE INTERNATIONAL HUNGARY KFT -Managing Director - Costache Iulian Marius
 TOTAL WASTE MANAGEMENT SRL – Administratori – Damov Constantin, Stanculescu Adrian, Enache Pommer Matei
 GREENTECH SA Director General Genes Alina Elena
 GREENFIBER INTERNATIONAL SA – Director General Genes Alina Elena
 GREENTECH RECYCLING DEUTSCHLAND GMBH - Administrator- lichidator Franz Fassbender
 GREENTECH DOO SERBIA- Director General – Mihail Mateski
 GRINTEH MK DOO MACEDONIA – Director General – Mihail Mateski si Sofia Mateska
 GREEN RESOURCES MANAGEMENT S.A – Director General – Ionescu Adin
 GREENTECH BALTIC UAB LITUANIA – Administrator VLADAS VENSUKUTONIS
 EKOLUMI s.r.o – Administratori – Michal Figur, Lukas Cierny
 ELTEX RECYCLING SRL – Administratori – Marin Georgian Ionut, Bartha Zoltan, Costache Marius Iulian

Rezultatele generale ale activitatii companiei si filialelor in perioada de raportare

Nr.Crt.	Indicator [mii lei]	2018	2019	2020
1	Vanzari nete	128,475	121,794	126,910
2	Venituri totale	140,829	132,391	133,644
3	Cheltuieli totale	139,622	133,555	135,285
4	Profitul net al anului	1,207	(1,164)	(1,642)
5	Profit atribuibil societatii mama	1,235	(1,144)	(1,644)

ANALIZA ACTIVITATII GRUPULUI DE SOCIETATI

Evolutia contributiei filialelor la profitul net consolidat aferent grupului in Semestrul 1 2020 este prezentata in tabelul urmat:

Societatea	Rezultat 2019	Rezultat 2020	2020 vs 2019
Romcarbon SA	25	(36)	(61)
Living Jumbo Industry SA	(2,004)	112	2,115
RC Energo Install SRL	36	335	299
Infotech Solutions SRL	58	9	(50)
Grinfild Ucraina	-	-	-
Grinruh Ucraina	-	-	-
Recyplat Ltd Cipru	(9)	(2)	8
Romcarbon Deutschland GmbH	-	-	-
Eco Pack Management SA	(48)	289	337
Project Advice SRL	(12)	-	12
Ajustari de consolidare	789	(2,348)	(3,138)
Total	(1,164)	(1,642)	(478)

Nota: In ajustarile de consolidare sunt cuprinse: eliminarea tranzactiilor intragrup ,ponderea din profit a asociatilor (Romgreen, Yenki).

SITUATIA FINANCIAR-CONTABILA

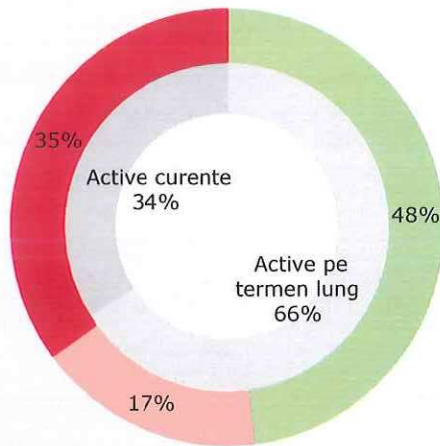
A.)SITUATIA POZITIEI FINANCIARE

MII LEI

Indicator	30/06/19	31/12/19	30/06/20	2020 vs. 2019		
Imobilizari corporale	164,440	157,094	150,504	-6,590	▼	-4.19%
Investitii imobiliare	18,034	13,432	13,425	-7	▼	-0.05%
Fond comercial	143	143	143	0	—	0.00%
Alte imobilizari necorporale	355	308	465	157	▲	50.97%
Investitii in asociati	27,610	27,034	24,450	-2,584	▼	-9.56%
Alte investitii financiare	197	197	197	0	—	0.00%
Active pe termen lung	210,779	198,208	189,184	-9,024	▼	-4.55%
Stocuri	40,124	45,929	40,031	-5,898	▼	-12.84%
Active detinute spre vanzare	15,608	6,873	2,577	-4,296	▼	-62.51%
Creante comerciale	38,218	34,461	41,454	6,993	▲	20.29%
Alte active curente financiare	0	2,390	0	-2,390	▼	-100%
Alte active curente	1,077	1,472	1,321	-151	▼	-10.26%
Numerar si echivalente de numerar	5,528	9,764	11,840	2,076	▲	21.26%
Active curente	100,555	100,889	97,223	-3,666	▼	-3.63%
Activ	311,336	299,097	286,407	-12,690	▼	-4.24%
Capital social	26,412	26,412	26,412	0	—	0.00%
Prime de emisiune	2,182	2,182	2,182	0	—	0.00%
Rezerve	37,974	38,749	38,206	-543	▼	-1.40%
Rezultat reportat	73,324	71,310	69,872	-1,438	▼	-2.02%
Capital propriu atribuibil detinătorilor de capital propriu ai societatii mamă	139,892	138,654	136,672	-1,982	▼	-1.43%
Interese minoritare	919	907	910	3	▲	0.33%
Capitaluri	140,811	139,561	137,582	-1,979	▼	-1.42%
Imprumuturi [Termen lung]	31,862	23,504	18,354	-5,150	▼	-21.91%
Leasinguri financiare si alte datorii purtatoare de dobanda [Termen lung]	17	9	2	-7	▼	-77.78%
Datorii privind impozitul amanat	8,897	8,364	8,364	0	—	0.00%
Alte datorii privind provizioane pe termen lung	284	249	249	0	—	0.00%
Venituri in avans [Termen lung]	25,292	23,507	21,632	-1,875	▼	-7.98%
Datorii pe termen lung	66,352	55,633	48,601	-7,032	▼	12.64%
Datorii comerciale	41,566	35,231	32,835	-2,396	▼	-6.80%
Imprumuturi [Termen scurt]	53,904	60,411	58,785	-1,626	▼	-2.69%
Leasinguri financiare si alte datorii purtatoare de dobanda [Termen scurt]	15	15	15	0	—	0.00%
Venituri in avans [Termen scurt]	4,034	3,881	3,793	-88	▼	-2.27%
Alte datorii curente	4,654	4,365	4,796	431	▲	9.87%
Datorii curente	104,173	103,903	100,224	-3,679	▼	-3.54%
Datorii	170,525	159,536	148,825	-10,711	▼	-6.71%
Capitaluri si datorii	311,336	299,097	286,407	-12,690	▼	-4.24%

	2018	2019	2020
Nr. mediu salariat	1,680	1,595	1,441

POZITIA FINANCIARA



Datorii curente: 100,224 KRON | 35%

Datorii pe termen lung: 48,601 KRON | 17%

Capitaluri: 137,582 KRON | 48%

Active pe termen lung: 189,184 KRON | 66%

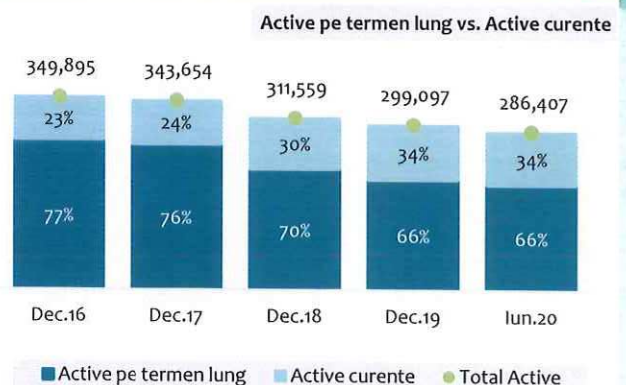
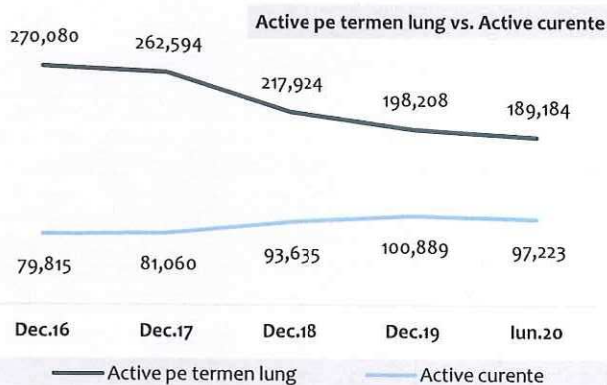
Active curente: 97,223 KRON | 34%

ACTIVE

Participarea societăților care au intrat în consolidare la indicatorii Situației Pozitiei Financiare este prezentată în tabelul următor:

Compania	Active pe termen lung	Active curente	Datorii pe termen lung	Datorii curente
Romcarbon SA	159,005	79,899	29,923	71,962
LivingJumbo Industry SA	32,440	38,611	18,677	52,141
RC Energo Install SRL	304	6,058	0	2,292
InfoTech Solutions SRL	48	255	-3	118
Grinfild Ucraina	4,427	9	0	879
Grinruh Ucraina	1,186	1,008	0	7
Recyplat Limited Cipru	20,608	6	0	12
Romcarbon Deutschland GmbH	0	9	3	27
Eco Pack Management SA	93	136	0	855
Ajustari consolidare	-28,927	-28,767	0	-28,071
Total	189,184	97,223	48,601	100,224

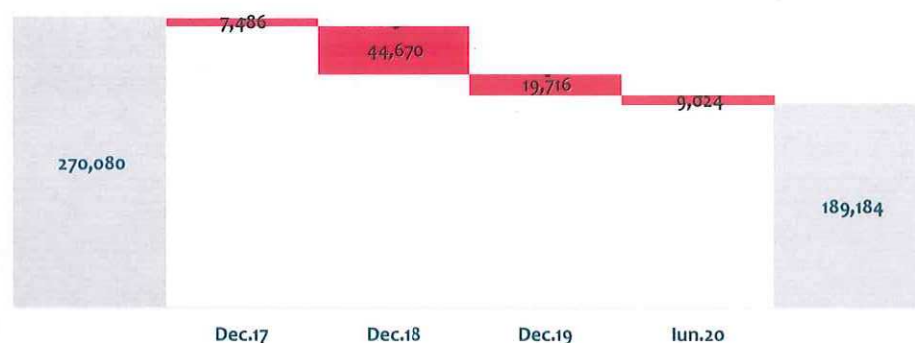
MII LEI



ACTIVE PE TERMEN LUNG

Activele pe termen lung detin 66.05% din activele Grupului, inregistrand o scadere cu 9,024 mii lei , respectiv de 4.55% fata de inceputul anului.

Evolutia indicatorului Active pe termen lung in perioada 2017-2020




Active pe termen lung	30/06/2020	% in total ATL	% in total Activ	30.06.20 vs. 31.12.19
Imobilizari corporale	150,504	79.55%	52.55%	-4.19%
Investitii imobiliare	13,425	7.10%	4.69%	-0.05%
Fond comercial	143	0.08%	0.05%	0.00%
Alte imobilizari necorporale	465	0.25%	0.16%	50.97%
Investitii in asociati	24,450	12.92%	8.54%	-9.56%
Alte investitii financiare	197	0.10%	0.07%	0.00%
Active pe termen lung	189,184	100.00%	66.05%	-4.55%

ACTIVE CURENTE

Activele curente detin 33.95% din activele totale inregistrand o scadere cu 3,666 mii lei, respectiv de 3.63%, fata de inceputul anului.

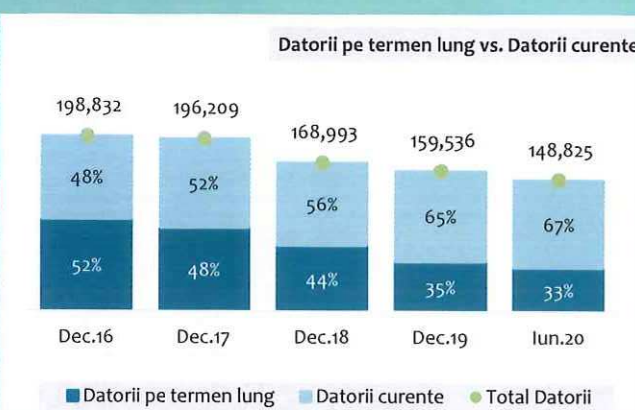
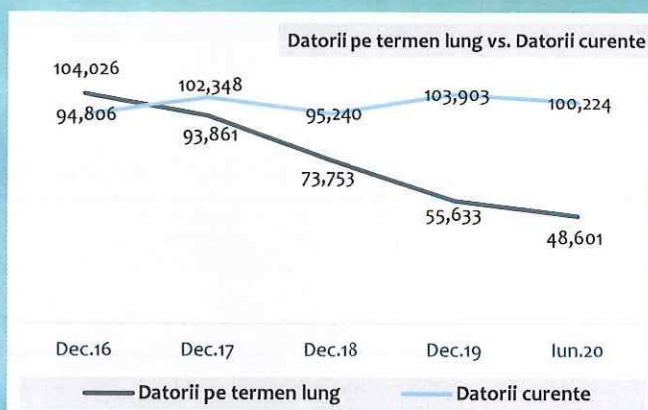
Evolutia indicatorului Active curente in perioada 2017-2020



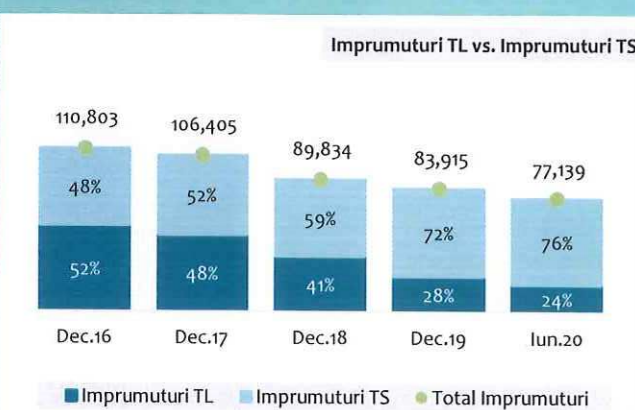
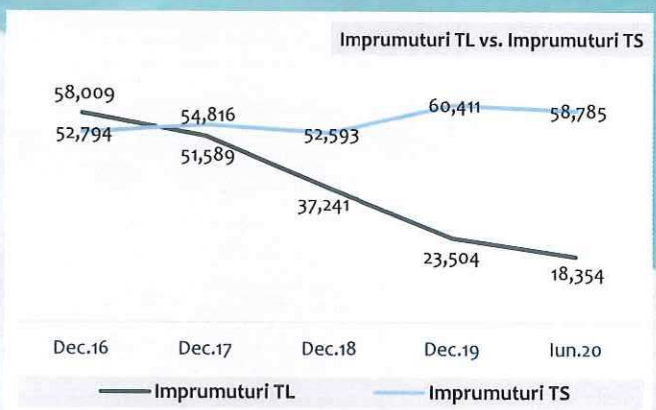
Active curente	30/06/2020	% in total AC	% in Total Activ	30.06.20 vs. 31.12.19
Stocuri	40,031	41.17%	13.98%	-12.84%
Active detinute spre vanzare	2,577	2.65%	0.90%	-62.51%
Creante comerciale	41,454	42.64%	14.47%	20.29%
Alte active curente financiare	0	0.00%	0.00%	-100.00%
Alte active curente	1,321	1.36%	0.46%	-10.26%
Numerar si echivalente de numerar	11,840	12.18%	4.13%	21.26%
Active curente	97,223	100.00%	33.95%	-3.63%

DATORII

Datoriile totale ale Grupului detin 51.96% din Total Capitaluri si datorii, inregistrand o scadere cu 10,711 mii lei fata de inceputul anului, respectiv de 6.71%.



IMPRUMUTURI



Imprumaturile pe termen scurt au urmatoarea componenta :

Societate	Tip Imprumut	30/06/19	31/12/19	30/06/20
Livingjumbo Industry SA	Credit investitii in euro-BRD [I]	59	59	60
Livingjumbo Industry SA	Linie credit in euro - BRD	7,758	8,544	0
Livingjumbo Industry SA	Linie credit in euro - EximBank SA	0	0	9,156
Livingjumbo Industry SA	Credit investitii in euro - Proiect CCE 2015 - UniCredit Bank SA	3,195	3,225	3,267
Livingjumbo Industry SA	Credit investitii in euro [2015]-UniCredit Bank SA	411	415	420
Livingjumbo Industry SA	Credit investitii in euro-BRD [II]	510	514	521
Livingjumbo Industry SA	Linie credit in euro - UniCredit Bank SA	1,799	0	0
Romcarbon SA	Linie credit in euro - BRD	11,938	12,088	0
Romcarbon SA	Linie credit in euro - EximBank SA	0	0	12,176
Romcarbon SA	Linie credit in euro - UniCredit Bank SA	20,264	25,298	25,290
Romcarbon SA	Credit investitii in euro-BRD [II]	592	597	605
Romcarbon SA	Credit investitii in euro-BRD [III]	747	754	764
Romcarbon SA	Credit investitii in euro - Proiect CCE 2015 - UniCredit Bank SA	2,060	2,079	2,106
Romcarbon SA	Credit investitii in euro-UniCredit [I]	500	0	0
Romcarbon SA	Credit investitii in euro-UniCredit [II]	306	306	306
Romcarbon SA	Credit investitii in euro-UniCredit [III]	535	540	547

Societate	Tip Imprumut	30/06/19	31/12/19	30/06/20
Romcarbon SA	Credit investitii in euro-UniCredit [IV]	1,078	1,548	608
Romcarbon SA	Credit investitii in euro-UniCredit [V]	532	1,241	0
Romcarbon SA	Credit investitii in lei I - Eximbank SA	1,024	1,024	1,024
Romcarbon SA	Credit investitii in lei II - Eximbank SA	597	597	597
RC Energo Install SRL	Linie credit - Eximbank SA	0	332	586
RC Energo Install SRL	Credit activitate curenta - Eximbank SA	0	1,250	750
Total		53,904	60,411	58,785

Imprumaturile pe termen lung sunt defalcate astfel :

Societate	Tip Imprumut	30/06/19	31/12/19	30/06/20
Livingjumbo Industry SA	Credit investitii in euro-BRD [I]	78	49	20
Livingjumbo Industry SA	Credit investitii in euro-BRD [II]	1,062	814	565
LivingJumbo Industry SA	Credit investitii in euro [2015]-UniCredit Bank SA	865	666	465
Livingjumbo Industry SA	Credit investitii in euro - Proiect CCE 2015 - UniCredit Bank SA	10,780	9,268	7,757
Romcarbon SA	Credit investitii in euro-BRD [II]	1,381	1,095	807
Romcarbon SA	Credit investitii in euro-BRD [III]	1,183	817	446
Romcarbon SA	Credit investitii in euro-UniCredit [I]	1,540	0	0
Romcarbon SA	Credit investitii in euro-UniCredit [II]	383	230	77
Romcarbon SA	Credit investitii in euro-UniCredit [III]	669	405	137
Romcarbon SA	Credit investitii in euro-UniCredit [IV]	1,617	608	304
Romcarbon SA	Credit investitii in euro-UniCredit [V]	975	0	0
Romcarbon SA	Credit investitii in lei I - Eximbank SA	2,048	1,536	1,024
Romcarbon SA	Credit investitii in lei II - Eximbank SA	1,492	1,194	895
Romcarbon SA	Credit investitii in euro - Proiect CCE 2015 - UniCredit Bank SA	7,789	6,822	5,859
Total		31,862	23,504	18,354


Ratele a caror scadenta e mai mica de 1 an, aferente creditelor de investitii, au fost clasificate ca datorii pe termen scurt.

Creditele bancare au fost garantate cu ipoteci imobiliare si mobiliare asupra unor cladiri si terenuri, echipamente si utilaje, stocuri, cu cesiuni de creante precum si cu cesiuni ale cash-flow-ului din Banci.

DATORII CURENTE

Datoriile curente ale Grupului, reprezentand 67.34% din Total Datorii si 34.99% din Total Capitaluri si Datorii, au inregistrat o scadere cu 3,679 mii lei fata de 31.12.2019, respectiv cu 3.54%.

Evolutia indicatorului Datorii curente in perioada 2017-2020

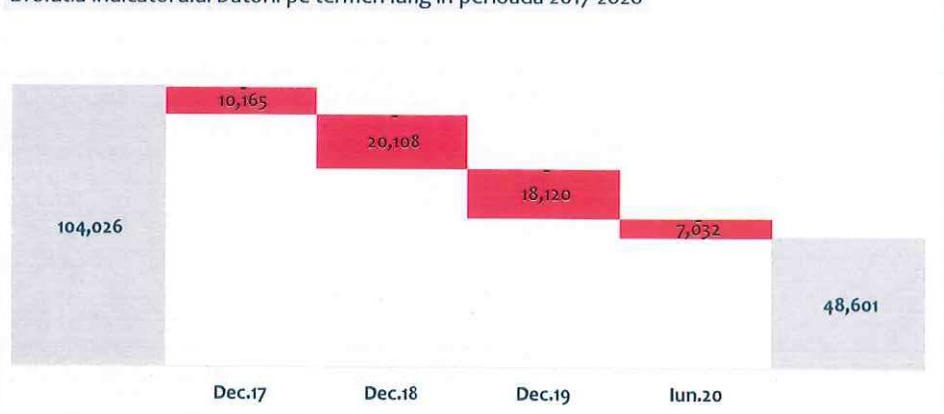


Datorii curente	30/06/2020	% in total datorii	% in Total Datorii curente	% in Total Capitaluri si Datorii	30.06.20 vs. 31.12.19
Datorii comerciale	32,835	22.06%	32.76%	11.46%	-6.80%
Imprumuturi [Termen scurt]	58,785	39.50%	58.65%	20.52%	-2.69%
Leasinguri financiare si alte datorii purtatoare de dobanda [Termen scurt]	15	0.01%	0.01%	0.01%	0.00%
Venituri in avans [Termen scurt]	3,793	2.55%	3.78%	1.32%	-2.27%
Alte datorii curente	4,796	3.22%	4.79%	1.67%	9.87%
Datorii curente	100,224	67.34%	100.00%	34.99%	-3.54%

DATORII PE TERMEN LUNG
Datoriile pe termen lung

au o pondere in Total Capitaluri si Datorii de 16.97% inregistrand o scadere cu 7,032 mii lei, respectiv 12.64%, fata de inceputul anului.

Evolutia indicatorului Datorii pe termen lung in perioada 2017-2020

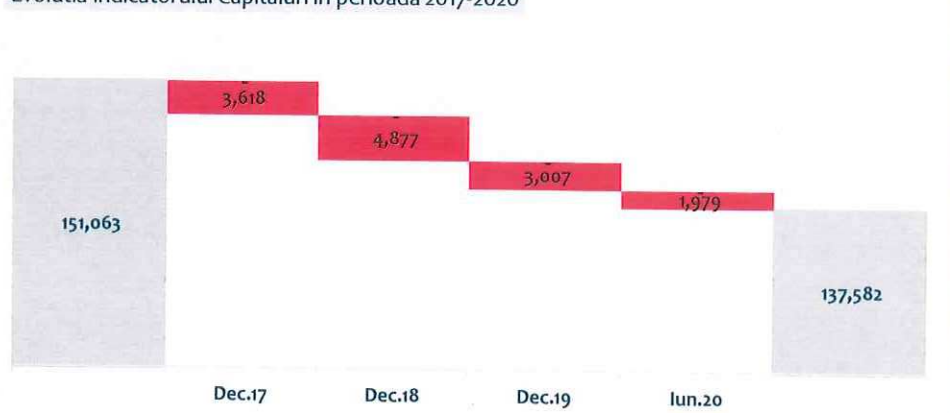


Datorii pe termen lung	30/06/2020	% in total datorii	% in Total DTL	% in Total Capitaluri si Datorii	30.06.20 vs. 31.12.19
Imprumuturi [Termen lung]	18,354	12.33%	37.76%	6.41%	-21.91%
Leasinguri financiare si alte datorii purtatoare de dobanda [Termen lung]	2	0.00%	0.00%	0.00%	-77.78%
Datorii privind impozitul amanat	8,364	5.62%	17.21%	2.92%	0.00%
Alte datorii privind provizioane pe termen lung	249	0.17%	0.51%	0.09%	0.00%
Venituri in avans [Termen lung]	21,632	14.54%	44.51%	7.55%	-7.98%
Datorii pe termen lung	48,601	32.66%	100.00%	16.97%	-12.64%

CAPITALURI

Capitalurile au o pondere in Total Capitaluri si Datorii de 48.04% inregistrand o scadere cu 1,979 mii lei, respectiv 1.42%, fata de inceputul anului.

Evolutia indicatorului Capitaluri in perioada 2017-2020



Capitaluri	30/06/2020	30.06.20 vs. 31.12.19
Capital social	26,412	0.00%
Prime de emisiune	2,182	0.00%
Rezerve	38,206	-1.40%
Rezultat reportat	69,872	-2.02%
Capital propriu atribuibil detinătorilor de capital propriu ai societății mamă	136,672	-1.43%
Interese minoritare	910	0.33%
Capitaluri	137,582	-1.42%

B.)SITUATIA REZULTATULUI GLOBAL

	6 luni 2018	6 luni 2019	6 luni 2020	2020 vs.2019		
Venituri	128,475	121,794	126,910	▲	5,116	4%
Alte venituri	2,008	2,076	1,908	▼	(168)	-8%
Venituri din investiții	828	923	686	▼	(237)	-26%
Materii prime si consumabile utilizate	(83,204)	(77,898)	(74,120)	▼	3,778	-5%
Variatia stocurilor de produse finite si produse in curs de executie	955	2,554	(1,254)	▼	(3,808)	-149%
Cheltuieli cu salariile si taxele sociale	(32,428)	(33,783)	(34,533)	▲	(750)	2%
Cheltuieli operationale	(9,321)	(9,132)	(9,375)	▲	(243)	3%
Cheltuieli cu amortizarea	(8,255)	(8,154)	(7,727)	▼	427	-5%
Costuri financiare	(1,391)	(1,418)	(1,059)	▼	359	-25%
Alte castiguri si pierderi	3,591	1,148	(641)	▼	(1,789)	-156%
Ponderea de profit a asociatilor	(33)	831	(2,308)	▲	(3,139)	-378%
Profit (pierdere) inaintea impozitarii	1,225	(1,059)	(1,513)	▲	(454)	43%
Impozit pe profit	(18)	(104)	(129)	▲	(25)	24%
Profitul/pierdere anului, atribuibil:	1,207	(1,163)	(1,642)	▲	(479)	41%
Detinatorilor de capital propriu ai societății mamă	1,235	(1,144)	(1,644)	▲	(500)	44%
Interese care nu controleaza	(28)	(20)	2	▼	22	-110%
Profitul/Pierdere anului	1,207	(1,164)	(1,642)	▲	(478)	41%
Diferente de conversie aferente operatiunilor externe	(53)	1	(275)	▲	(276)	-27600%
Rezultat global, atribuibil:	1,154	(1,163)	(1,917)	▲	(754)	65%
Detinatorilor de capital propriu ai societății mamă	1,235	(1,143)	(1,919)	▲	(776)	68%
Interese care nu controleaza	(81)	(20)	2	▼	22	-110%

	6 luni 2018	6 luni 2019	6 luni 2020	2020 vs.2019		
EBITDA Operational	5,208	4,326	8,367	▲	4,040	93%

C.)VENITURI

Contributia societăților consolidate in total Venituri, in perioada de raportare, este prezentata in tabelul urmator:

Societate	S12018 [mii lei]	% in total	S12019 [mii lei]	% in total	S12020 [mii lei]	% in total	2020 vs.2019
Romcarbon SA	100,366	68.25%	95,719	67.72%	89,316	60.25%	-6.69%
LivingJumbo Industry SA	42,974	29.22%	42,940	30.38%	55,296	37.30%	28.77%
RC Energo Install SRL	2,829	1.92%	2,129	1.51%	3,143	2.12%	47.61%
Eco Pack Management SA	-	0.00%	-	0.00%	-	0.00%	
Info Tech Solutions SRL	886	0.60%	559	0.40%	493	0.33%	-11.84%
Total, din care:	147,056	100.00%	141,348	100.00%	148,247	100.00%	4.88%
Cifra de Afaceri in grup	18,581	12.64%	19,554	13.83%	21,337	14%	9.12%
Cifra de Afaceri in afara grupului	128,475	87.36%	121,794	86.17%	126,910	86%	4.20%

In perioada de raportare indicatorul «Venituri», pe elemente componente, este prezentat mai jos:

Structura indicatorului Venituri (Vanzari nete)	6 luni 2018	% in total	6 luni 2019	% in total	6 luni 2020	% in total	2020 vs.2019
Venituri din vanzari de produse finite (701+709)	108,638	85%	104,686	86%	108,677	86%	3.81%
Venituri din vanzari de semifabricate	6,858	5%	6,485	5%	7,138	6%	10.06%
Venituri din vanzarea produselor reziduale	208	0%	250	0%	146	0%	-41.71%
Vanzari din prestari servicii	1,980	2%	1,193	1%	2,288	2%	91.74%
Venituri din vanzarea marfurilor	10,442	8%	8,923	7%	8,340	7%	-6.53%
Venituri din alte activitati	351	0%	256	0%	322	0%	25.85%
Total	128,475	100%	121,794	100%	126,910	100%	4.20%

D.)SITUATIA FLUXURILOR DE TREZORERIE

	S1 2019	An 2019	S1 2020
Numerar net generat din activitati operationale	535	(5,710)	14,553
Numerar net utilizat in activitati de investitii	(724)	12,620	(5,679)
Numerar net generat din activitati de finantare	(4,074)	(6,937)	(6,799)
Crestere neta a numerarului si a echivalentelor de numerar	4,263	(27)	2,076
Numerar si echivalente de numerar la inceputul anului financiar	9,791	9,791	9,764
Efectul ratei de schimb asupra soldului de numerar in valute	0	0	0
Intrari de numerar din achizitia unor noi filiale	0	0	0
Numerar si echivalente de numerar la sfarsitul anului financiar	5,528	9,764	11,840

E.)INDICATORI ECONOMIC-FINANCIARI

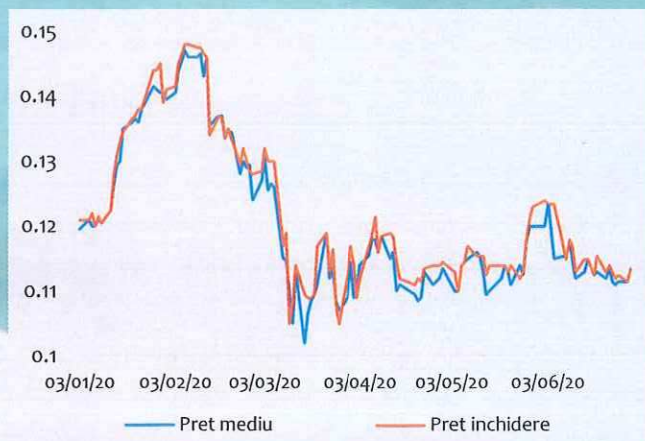
Indicator	Formula	2018	2019	2020
EBIT	Profit brut + Cheltuieli cu dobanzile	2,444	76	(614)
EBITDA	EBIT + Cheltuieli cu amortizarea - Subventii pt. investitii	8,691	6,154	5,203
Cifra de afaceri	Vanzari nete + Venituri din chirii	129,301	122,713	127,589
EBITDA in total vanzari	EBITDA/Cifra de afaceri	6.72%	5.01%	4.08%
EBITDA in capitaluri proprii	EBITDA/Capitaluri	5.85%	4.37%	3.78%
Rata profitului brut	Profit brut/Cifra de afaceri	0.95%	-0.86%	-1.19%
Indicatorul lichiditatii curente	Active curente/Datorii curente	0.83	0.97	0.97
Indicatorul lichiditatii imediate(testul acid)	(Active curente-Stocuri)/Datorii curente	0.52	0.58	0.57
Indicatorul gradului de indatorare(1)	Datorii pe termen lung/Capitaluri	58%	47%	35%
Indicatorul gradului de indatorare(2)	Total datorii/Total active	57%	55%	52%
Rata de acoperire a dobanzii	EBIT/Cheltuieli cu dobanzile	2.00	0.07	(0.68)
Viteza de rotatie a creantelor comerciale	Sold mediu creante comerciale/Cifra de afaceri	53	50	54
Viteza de rotatie a datoriilor comerciale	Sold mediu datorii comerciale/Cifra de afaceri	55	56	48
Rata rentabilitatii economice(ROA)	Rezultat net/Active totale	0.3877%	-0.3892%	-0.5733%
Rata rentabilitatii financiare(ROE)	Rezultat net/Capitaluri	0.8572%	-0.8340%	-1.1935%
Rata rentabilitatii comerciale(ROS)	Rezultat net/Cifra de afaceri	0.9335%	-0.9486%	-1.2869%

STRUCTURA ACTIONARIATULUI

La 30.06.2020 Structura actionariatului SC Romcarbon SA, societatea mama, conform Depozitarul Central SA era:

Actionar	Numar actiuni	% proprietate
LIVING PLASTIC INDUSTRY S.R.L. loc. BUZAU jud. BUZAU	86,774,508	32.85%
JOYFUL RIVER LIMITED loc. NICOSIA CYP	54,195,089	20.52%
ALTE PERSOANE JURIDICE	13,626,879	5.16%
ALTE PERSOANE FIZICE	109,525,620	41.47%
Total	264,122,096	100.00%

Evolutia pretului actiunilor Romcarbon SA in anul 2020.



Nota : Situatiile financiare consolidate la 30.06.2020 nu au fost auditate.

HUANG LIANG NENG,
Presedinte C.A.
si Director General

MANAILA CARMEN,
Director General Adjunct Administrativ



ZAINESCU VIORICA,
Director Financiar

ROMCARBON SA | Thinking forward
Buzau, Str. Transilvaniei, nr.132
Cod postal 120012
Tel.0238.711.155
Fax.0238.710.697
www.romcarbon.com
investor.relations@romcarbon.com