

S.C. ROMCARBON S.A.



Certif. SGS RO07/0003TS

DATE DE IDENTIFICARE

Raportul semestrial conform prevederilor art.227 din Legea 297/2004

Perioada de raportare:30 iunie 2011

Data raportului: 31 august 2011

Denumirea societatii comerciale : SC ROMCARBON SA

Sediul social : Buzau , Str. Transilvaniei, nr.132

Numarul de telefon/fax : 0238/711155; 0238/710697

Codul unic de inregistrare: RO 1158050

Numar de ordine in Registrul Comertului :J10/83/1991

Capitalul social subscris si varsat :26,412,209.60 lei

Piata reglementata pe care se tranzactioneaza valorile mobiliare emise :Bursa de Valori Bucuresti,Categoria a II a

**Principalele caracteristici ale valorilor mobiliare emise de societatea comerciala :
264,122,096 actiuni nominative, dematerializate, cu valoare nominala de 0.1 lei.**

DECLARATIA PERSOANELOR RESPONSABILE

Subsemnatii

Hung Ching Ling, Presedinte CA,

Banucu Ileana, Director General,

Zainescu Viorica Ioana, Director Financiar,

declaram pe propria raspundere ca, dupa cunostintele noastre, situatiile financiar-contabile consolidate la 30 iunie 2011, intocmite in conformitate cu standardele internationale de raportare financiara, ofera o imagine corecta si conforma cu realitatea a activelor, obligatiilor, pozitiei financiare, contului de profit si pierdere ale SC ROMCARBON SA si ale filialelor sale incluse in procesul de consolidare si raportul consiliului de Administratie, realizat in conformitate cu prevederile CNVM, cuprinde o analiza corecta a situatiei si performantelor societatii si o descriere a principalelor riscuri specifice activitatii desfasurate.


Presedinte C.A.

Hung Ching Ling



Director General: ing. Banucu Ileana

Director Financiar :ec. Zainescu Viorica Ioana



ACTIVITATEA GRUPULUI DE FIRME

SC ROMCARBON SA Buzau detine la 30.06.2011 participatii direct sau/si indirect in 23 de companii:

Societate	Interes detinut (%)	Control detinut (%)	Metoda consolidarii
GREENWEEE INTERNATIONAL SA	54.50%	70.89%	Metoda globala
GREENFIBERINTERNATIONALSA	32.%	52%	Metoda globala
GREENTECH DOO SERBIA	32.%	52%	Metoda globala
GREENFIBRA LTD UCRAINA	32.%	52%	Metoda globala
GREENTECH RECYCLING DEUTSCHLAND GMBH	32.%	52%	Metoda globala
GREENTECH DOO MACEDONIA	26%	52%	Metoda globala
GREENFIELD UCRAINA	62.62%	62.62%	Metoda globala
GREENRUH LLC UCRAINA	62.62%	62.62%	Metoda globala
KAMIOTRANS SRL	99.997%	99.997%	Metoda globala
SIGUREC INTERNATIONAL SA	72%	72%	Metoda globala
RC ENERGO INSTALL SRL	99.500%	99.500%	Metoda globala
INFO TECH SOLUTIONS SRL	99.00%	99%	Metoda globala
RENASA SRL	99.500%	99.500%	Metoda globala
TOTAL TECHNICAL MANAGEMENT SRL	95.00%	95%	Metoda globala
TOTAL BUSINESS MANAGEMENT SRL	95.00%	95%	Metoda globala
TOTAL COMMERCIAL MANAGEMENT SRL	95.00%	95%	Metoda globala
GREENTECH SA	32.00%	50%	Metoda globala
BIOPACK RECICLARE SRL	32.00%	50%	Metoda globala
ASOCIATIA ECOLOGICA GREENLIFE	55.00%	88.85%	Metoda globala
GREENFIBRA HELLAS	8.00%	13%	Metoda punerii in echivalenta
YENKI SRL	25.00%	25%	Metoda punerii in echivalenta
CADELPLAST GRUP SRL	3.20%	4.90%	in afara perimetrului de consolidare
REGISTRUL MIORITA SA	2.02%	2.02%	in afara perimetrului de consolidare

PREZENTAREA GRUPULUI SI A PRINCIPALILOR INDICATORI REALIZATI IN SEMESTRUL I 2011

PREZENTAREA SOCIETATILOR MEMBRE ALE GRUPULUI

La 30 iunie 2011 societatea detinea direct sau prin intermediu altor subsidiare, interese de participare in urmatoarele entitati:

KAMIO TRANS SRL este o societate infiintata in 2004, avand un capital social de 300,000 lei, din care SC Romcarbon SA detine 99.9967%, restul fiind detinut de persoane fizice. Sediul societatii este in Buzau, Str. Transilvaniei, nr.132. Societatea a fost infiintata prin externalizarea activitatii de transport; obiectul de activitate il reprezinta transporturi rutiere de marfuri(cod CAEN 4941). In anul 2010 a fost declansata procedura simplificata a insolventei – Dosar nr. 2856/114/2010- Tribunalul Buzau. In cursul anului 2011 a fost dispusa inchiderea procedurii insolventei debitorului S.C. KAMIO TRANS S.R.L si radierea acesteia, in baza sentintei nr. 304/09.03.2011. La 30 iunie 2011 inca nu era radiata de la Oficiul Registrului Comertului.

RC ENERGO INSTALL SRL este o societate infiintata in 2005, avand un capital social de 2,000 lei, din care SC Romcarbon SA detine 99.50%, restul fiind detinut de persoane fizice. Sediul societatii este in Buzau, Str. Transilvaniei, nr.132. Societatea a fost infiintata prin externalizarea activitatilor de intretinere si de reparatii a instalatiilor de apa, canalizare, a statiilor Trafo; obiectul principal de

activitate il reprezinta lucrari de instalatii sanitare, de incalzire (electrice, cu gaze si petrol) si de aer conditionat(cod CAEN 4322).

INFO TECH SOLUTIONS SRL este o societate infiintata in 2005, avand un capital social de 2,000 lei, din care SC Romcarbon SA detine 99.00%, restul fiind detinut de persoane fizice. Sediul societatii este in Buzau, Str. Transilvaniei, nr.132. Societatea a fost infiintata prin externalizarea activitatii de IT, obiectul principal de activitate il reprezinta prelucrarea datelor, administrarea de pagini web si activitati conexe(cod CAEN 6311)

TOTAL TECHNICAL MANAGEMENT SRL este o societate infiintata in 2005, avand un capital social de 200 lei, din care SC Romcarbon SA detine 95.00%, restul fiind detinut de persoane fizice. Sediul societatii este in Buzau, Str. Transilvaniei, nr.132, Pav. Proiectare. Societatea a fost infiintata prin externalizarea activitatii de cercetare-dezvoltare, obiectul principal de activitate il reprezinta activitatile de consultanta pentru afaceri si management (cod CAEN 7022). Din iulie 2010 societatea are activitate suspendata in temeiul art. 237 din Legea 31/1990.

TOTAL BUSINESS MANAGEMENT SRL este o societate infiintata in 2005 avand un capital social de 200 lei, din care SC Romcarbon SA detine 95.00%, restul fiind detinut de persoane fizice. Sediul societatii este in Buzau, Str. Transilvaniei, nr.132, Pav. Administrativ, cam.18. Societatea are ca obiect principal de activitate prestarea serviciilor de consultanta pentru afaceri si management(cod CAEN 7022). Din iulie 2009 societatea are activitate suspendata in temeiul art. 237 din Legea 31/1990.

TOTAL COMMERCIAL MANAGEMENT SRL este o societate infiintata in 2006, avand un capital social de 200 lei, din care SC Romcarbon SA detine 95.00%, restul fiind detinut de persoane fizice. Sediul societatii este in Buzau, Str. Transilvaniei, nr.132. Societatea a fost infiintata prin externalizarea activitatilor de logistica si marketing-vanzare, obiectul principal de activitate il reprezinta prestarea serviciilor de intermediere in comerțul cu produse diverse(cod CAEN 4619).

GREENWEEE INTERNATIONAL SA este o societate infiintata in 2007, avand un capital social de 16,175,900 lei, din care SC Romcarbon SA detine 54.5027%, restul fiind detinut de persoane juridice si fizice straine. Sediul societatii este in Buzau, Comuna Tintesti, Str. Ferma Frasinu. Societatea are ca obiect de activitate demontarea de masini si echipamente scoase din uz pentru recuperare material (cod CAEN 3831).

YENKI SRL este o societate infiintata in 2007, avand un capital social de 328,000 lei, din care SC Romcarbon SA detine 25.00%, restul fiind detinut de persoane fizice si juridice romane. Sediul societatii este in Buzau, Str. Transilvaniei, nr.132. Societatea are ca obiect principal de activitate activitati ale bazelor sportive(cod CAEN 9311).

SIGUREC INTERNATIONAL SA este o societate infiintata in 2007, avand un capital social de 90,000 lei, din care SC Romcarbon SA detine 51.00% din actiuni, si indirect 8% prin intermediul SC Greentech SA, si 13.08% prin intermediul GreenWeee International SA restul de actiuni fiind detinut de persoane juridice romane. Sediul societatii este in Buzau, Str. Transilvaniei, nr.132. Societatea are ca obiect de activitate fabricarea placilor, foliilor, tuburilor si profilelor din material plastic(cod CAEN 2221). Prin hotararea Adunarii Generale a Asociatilor a S.C. GREENPLASTIC INTERNATIONAL S.R.L. din data de 21.06.2011 s-a stabilit ca societatea sa-si reia activitatea, sa-si schimbe denumirea si forma de organizare devenind S.C. SIGUREC INTERNATIONAL S.A.

RENASA SRL este o societate infiintata in 2003, avand un capital social de 200 lei, din care SC Romcarbon SA detine indirect prin intermediul SC RC Energo Install SRL 99.50% din actiuni. Sediul societatii este in Buzau, Str. Transilvaniei, nr.132. Societatea a fost infiintata prin externalizarea activitatii de reparatii si confectii metalice. Obiectul de activitate il reprezinta prestarea operatiunilor de mecanica generala (cod CAEN 2562). In anul 2010 a fost declansata procedura generale a insolventei- Dosar nr. 2654/114/2010- Tribunalul Buzau. In anul 2011 a fost dispusa inchiderea procedurii

insolventei si radierea debitorului S.C. RENASA S.R.L. din Registrul Comertului de pe langa Tribunalul Buzau incepand cu data de 08.07.2011, in baza sentintei nr. 597/2011

GREENFIELD UCRAINA este o societate infiintata in 2007, avand un capital social de 4,312,062 lei, din care SC Romcarbon SA detine 62.62%, restul fiind detinut de persoane juridice straine. Sediul societatii este in Ucraina, Reg. Odessa, Loc. Krijianivka, Str. Mikolayevska, Bl.2. Societatea are ca obiect principal de activitate comertul cu ridicata.

GREENRUH LLC UCRAINA este o societate infiintata in 2007, avand un capital social de 4,426,809 lei, din care SC Romcarbon SA detine indirect prin intermediul Greenfield Ucraina, 62.62%. Sediul societatii este in Ucraina, Reg. Odessa, Loc. Krijianivka, Str. Mikolayevska, Bl.2. Societatea are ca obiect principal de activitate executarea de constructii si alte tipuri de comert cu ridicata.

GREENFIBER INTERNATIONAL SA este o societate infiintata in 2004, avand un capital social de 27,630,000 lei, din care SC Romcarbon SA detine 32.25%, restul fiind detinut de persoane fizice si juridice, romane si straine.

Sediul societatii este in Buzau, Aleea Industriilor, nr.17. Societatea are ca obiect de activitate principal fabricarea fibrelor sintetice si artificiale (cod CAEN 2060).

GREENTECH DOO SERBIA este o societate infiintata in 2005, avand un capital social de 37,896 lei, din care SC Romcarbon SA detine indirect, prin intermediul SC Greenfiber International SA, 32.25%. Sediul societatii este in Serbia, Backa Palanka, str. Zarka Zrenjanina nr. 152 Societatea are ca obiect principal de activitate reciclarea deseurilor si ramasitelor nemetalice

GREENFIBRA LTD UCRAINA este o societate infiintata in 2005, avand un capital social de 1,437,132 lei, din care SC Romcarbon SA detine indirect, prin intermediul SC Greenfiber International SA, 32.25%.

Sediul societatii este in Ucraina, Odesa, Kominternovski Raion, Selo Krijianivka, Mikolavvska Doroga 2. Societatea are ca obiect principal de activitate reciclarea deseurilor nemetalice.

GREENTECH RECYCLING DEUTSCHLAND GMBH este o societate infiintata in 2010, avand un capital social de 108,808 lei, din care SC Romcarbon SA detine indirect, prin intermediul SC Greenfiber International SA, 32.25%. Sediul societatii este in Bergisch Gladbach, Germania. Societatea are ca obiect principal de activitate comertul cu plastic si reciclarea deseurilor din plastic.

GREENTECH DOO MACEDONIA este o societate infiintata in 2007, avand un capital social de 365,402 lei, din care SC Romcarbon SA detine indirect, prin intermediul SC Greenfiber International SA 25.80%, restul fiind detinut de persoane fizice straine. Sediul societatii este in Macedonia, Skopje, bd. Romanija b.b Gazela, 1000. Societatea are ca obiect principal de activitate reciclarea deseurilor si ramasitelor nemetalice.

GREENFIBER HELLAS este o societate infiintata in 2008, avand un capital social de 390,470 lei, din care SC Romcarbon SA detine indirect, prin intermediul SC Greenfiber International SA 7.74%, restul fiind detinut de persoane fizice straine. Sediul societatii este in Grecia, judet Kilki, oras Kilki, Zona Industriala Kilki. Societatea are ca obiect principal de activitate reciclarea rebuturilor si deseurilor nemetalice. In cursul anului 2009 Greenfiber International SA si-a redus participarea in capitalul acestei societati de la 60% la 24%.

GREENTECH SA este o societate infiintata in 2002, avand un capital social de 3,332,700 lei, din care SC Romcarbon SA detine 32.00%, fiind detinut de persoane fizice si juridice, romane si straine. Sediul societatii este in Buzau, Aleea Industriilor, nr.17. Societatea are ca obiect de activitate principal recuperarea materialelor reciclabile sortate (cod CAEN 3832).

BIOPACK RECICLARE SRL este o societate infiintata in 2006, avand un capital social de 200 lei, din care SC Romcarbon SA detine indirect prin intermediul SC Greentech SA 32.00%. Sediul societatii

este in Buzau, Aleea Industriilor, nr.17. Societatea are ca obiect principal de activitate recuperarea deseurilor si resturilor nemetalice reciclabile(cod CAEN 3720). Din iulie 2009 societatea are activitate suspendata in temeiul art. 237 din Legea 31/1990.

Asociatia Ecologica 'Greenlife' constituita in temeiul OG nr.26/2000, avand caracter neguvernamental, nepatrimonial si apolitic. Patrimoniul asociatiei e in valoare de 1,200 lei. Scopul asociatiei e de a reprezenta, promova si sustine interesele patronale si profesionale ale membrilor sai in relatiile cu autoritatile publice si cu alte persoane juridice si fizice, de a intari autoritatea si prestigiul social al acestora si de a actiona pentru modernizarea si dezvoltarea domeniului privind protectia mediului inconjurator la nivelul normelor si standardelor international. De asemenea Asociatia isi propune sa promoveze spiritual de solidaritate umana, prin organizarea si sustinerea unor actiuni cu caracter umanitar. Asociatia a fost constituita de SC Greenfiber International SA, SC Greentech SA si SC Romcarbon SA in calitate de membrii fondatori, fiecare detinand un procent de 33.33% din patrimoniul acesteia.

PREZENTAREA CONDUCERII SOCIETATILOR DIN GRUP

Conducerea executiva a societatilor din cadrul grupului a fost asigurata in sem.I 2011, de urmatoarele persoane:

RENASA SRL – Lichidator Apostol Ioan

KAMIO TRANS SRL – Lichidator Apostol Ioan

RC ENERGO INSTALL SRL – Director General Tudor Dan Flavian

INFO TECH SOLUTIONS SRL- Director General Hristache Cornel

TOTAL TECHNICAL MANAGEMENT SRL – Administrator Banucu Ileana

TOTAL BUSINESS MANAGEMENT SRL – Director General Genes Alina Elena

TOTAL COMMERCIAL MANAGEMENT SRL – Director General Cretu Victor

GREENWEE INTERNATIONAL SA – Director General- Costache Iulian Marius

YENKI SRL – Administrator unic Petre Romeo Florinel

SIGUREC INTERNATIONAL SA– Administrator Costache Iulian Marius

GREENFIELD UCRAINA–[01.01-31.03.11] Director General Rodoslavov Kostyantyn Yevgenovych
[01.04-Prezent] Director General Elena Perepelitsa

GREENRUH LLC UCRAINA— Director General Doinita Mihai

GREENTECH DOO SERBIA – Director General – Mihail Mateski

GREENFIBER INTERNATIONAL SA – Director General Dobrota Cristinel

GREENFIBRA LTD UCRAINA – Director General Dorin Mihai

GREENTECH RECYCLING DEUTSCHLAND GMBH-Director General-dna. Csilla Orban

GREENTECH DOO MACEDONIA – Director General – Mihail Mateski si Sofija Mateska

GREENFIBRA HELLAS – Director General - Ioannis Tolis

GREENTECH SA – Director General Dobrota Cristinel

BIOPACK REICLARE SRL – Administrator unic – Pascu Eduard Laviniu

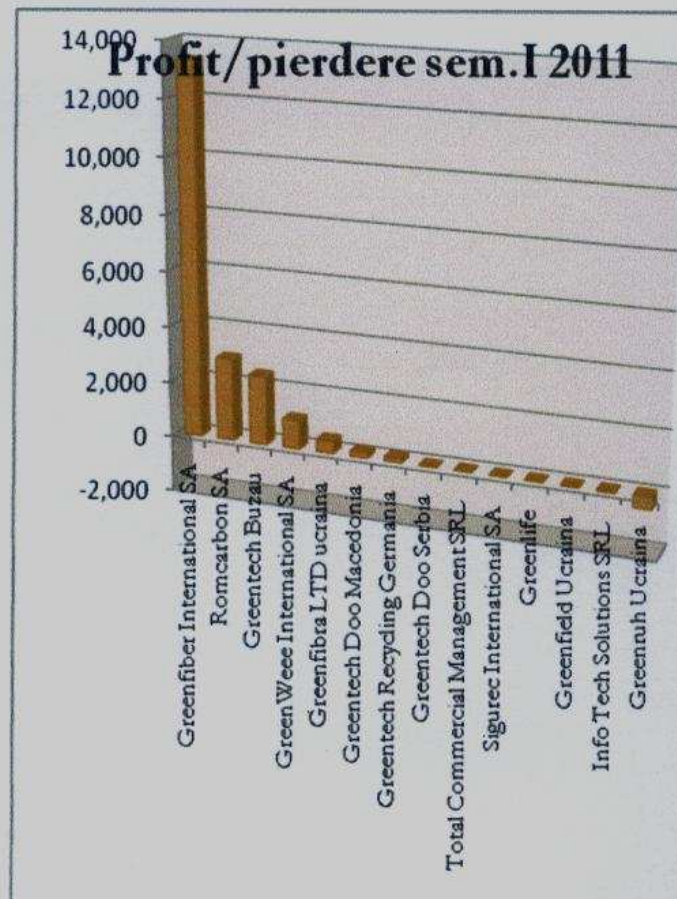
Rezultatele generale ale activitatii companiei si filialelor in perioada de raportare

Nr.Crt.	Indicator [mii lei]	30.06.2009	30.06.2010	30.06.2011
1	Cifra de afaceri	105,979	178,777	235,122
2	Venituri totale	107,421	182,214	255,281
3	Cheltuieli totale	114,344	187,270	235,234
4	Profit atribuibil societatii mama	-5,354	-3,382	8,791

ANALIZA ACTIVITATII GRUPULUI DE SOCIETATI

Evolutia contributiei filialelor la profitul net consolidat aferent grupului in anul 2011 este prezentata in tabelul urmatoar:

Companie	Profit/Pierdere net(a) (mii lei)
Greenfiber International SA	13,336
Romcarbon SA	2,944
Greentech Buzau	2,455
GreenWeee International SA	1,024
Greenfibra LTD ucraina	439
Greentech Doo Macedonia	181
Greentech Recycling Germania	139
Greentech Doo Serbia	5
Total Commercial Management SRL	2
Sigurec International SA	-2
Greenlife	-4
Greenfield Ucraina	-17
Info Tech Solutions SRL	-31
Greenruh Ucraina	-423
Total, din care:	20,048
Atribuibil societatii mama	8,791
Atribuibil interesului minoritar	11,257



SITUATIA FINANCIAR-CONTABILA

A. ELEMENTE DE BILANT

Indicatori	30.06.10	31.12.10	30.06.11	30.06.11 vs. 30.06.10		30.06.11 vs. 31.12.10	
	[mii lei]	[mii lei]	[mii lei]	valori	%	valori	%
Imobilizări corporale	261,085	262,405	258,775	-2,310	-0.88%	-3,630	-1.38%
Fond comercial	310	310	310	0	0.00%	0	0.00%
Alte imobilizări necorporale	712	588	440	-272	-38.20%	-148	-25.17%
Investitii in asociati	3,236	167	167	-3,069	-94.84%	0	0.00%
Alte imobilizări financiare	5	6	6	1	20.00%	0	0.00%
Alte imobilizari corporale	0	1,858	0	0	N/A	-1,858	-100.00%
Total active pe termen lung	265,348	265,334	259,698	-5,650	-2.13%	-5,636	-2.12%
Stocuri	32,315	39,653	41,162	8,847	27.38%	1,509	3.81%
Creante comerciale si alte creante	73,811	65,935	64,952	-8,859	-12.00%	-983	-1.49%
Alte active curente	5,139	7,322	8,198	3,059	59.53%	876	11.96%
Impozit pe profit de recuperat	1,096	0	0	-1,096	-100.00%	0	N/A
Alte active financiare curente	108	141	140	32	29.63%	-1	-0.71%
Numerar si conturi bancare	8,070	7,021	12,549	4,479	55.50%	5,528	78.74%
Total active circulante	120,539	120,072	127,001	6,462	5.36%	6,929	5.77%
Active detinute pentru a fi revandute	28,769	28,769	28,769	0	0.00%	0	0.00%
Total active	414,656	414,175	415,468	812	0.20%	1,293	0.31%
Capital emis	228,052	228,052	228,052	0	0.00%	0	0.00%
Prime de emisiune	2,182	2,182	2,182	0	0.00%	0	0.00%
Rezerve	109,406	96,153	95,442	-13,964	-12.76%	-711	-0.74%

Rezultat reportat	-194,210	-186,267	-178,270	15,940	-8.21%	7,997	-4.29%
Capital propriu atribuibil detinătorilor de capital propriu ai societatii mamă	145,430	140,120	147,406	1,976	1.36%	7,286	5.20%
Interese minoritare	45,166	60,971	72,228	27,062	59.92%	11,257	18.46%
Total capital propriu	190,596	201,091	219,634	29,038	15.24%	18,543	9.22%
Imprumuturi pe termen lung	47,279	54,434	48,301	1,022	2.16%	-6,133	-11.27%
Datorii privind contractele de leasing financiar	4,671	4,342	2,383	-2,288	-48.98%	-1,959	-45.12%
Obligatii privind beneficiile la pensionare	0		0	0	N/A	0	N/A
Datorii cu impozitul amanat	5,157	1,241	1,357	-3,800	-73.69%	116	9.35%
Alte datorii privind provizioane pe termen lung	47	194	197	150	319.15%	3	1.55%
Alte datorii pe termen lung	0	2,734	2,617	2,617	N/A	-117	-4.28%
Total datorii pe termen lung	57,154	62,945	54,855	-2,299	-4.02%	-8,090	-12.85%
Datorii comerciale si alte datorii	49,470	42,130	34,421	-15,049	-30.42%	-7,709	-18.30%
Imprumuturi pe termen scurt	107,102	98,955	96,220	-10,882	-10.16%	-2,735	-2.76%
Datorii cu impozitul curent	0	0	0	0	N/A	0	N/A
Datorii privind contractele de leasing financiar	6,247	5,142	4,429	-1,818	-29.10%	-713	-13.87%
Alte datorii curente	4,087	3,912	5,909	1,822	44.58%	1,997	51.05%
Total datorii curente	166,906	150,139	140,979	-25,927	-15.53%	-9,160	-6.10%
Total datorii	224,060	213,084	195,834	-28,226	-12.60%	-17,250	-8.10%
Total capital propriu si datorii	414,656	414,175	415,468	812	0.20%	1,293	0.31%

ACTIVE IMOBILIZATE

In sem.I 2011 **activele pe termen lung** detin 62.51% din activele grupului, inregistrand o scadere de 5,636 mii lei , respectiv de 2.12% fata de 31.12.2010.

ACTIVE CIRCULANTE

Activele circulante detin 30.57% din activele totale inregistrand o crestere de 6,929 mii lei, respectiv de 5.77% fata de anul 2010.

Cresterea activelor circulante a fost influentata de:

- scaderea creantelor grupului cu 983 mii lei, respectiv 1.49%;
- cresterea disponibilitatilor din casa si conturi la banci cu 5,528 mii lei, respectiv cu 78.74% ;
- cresterea stocurilor cu 1,509 mii lei, respectiv cu 3.81%;
- cresterea altor active curente cu 876 mii lei, respectiv cu 11.96%;
- diminuarea altor active financiare curente cu 1 mii lei, respectiv cu 0.71%.

DATORII

Datoriile totale ale grupului detin 47.14% din total pasiv, inregistrand o scadere fata de anul 2010 de 17,250 mii lei, respectiv de 8.10%.

Datoriile curente ale grupului, reprezentand 71.99% din total datorii si 33.93% din total pasiv, au inregistrat o scadere de 9.160 mii lei fata de 31.12.2010, respectiv cu 6.10%.

Datoriile grupului pe termen lung au inregistrat o scadere fata de anul 2010 de 8,090 mii lei, respectiv de 12.85%, si reprezinta 28.01% din total datorii si 13.20 % din total pasiv.

La 30.06.2011 Grupul avea contractate credite bancare in suma de 144,521 mii lei repartizate astfel :

- credite bancare pe termen scurt in suma de 96,220 mii lei

Societatea	Tip credit/banca	Suma [mii lei]
Greenfiber International SA	Credit investitii Euro - Raiffeisen Bank	3,502
	Credit investitii Euro - BCR	1,549
	Linie de credit Euro- BCR	20,660

	Linie de credit - Raiffeisen Bank	15,143
GreenWeee International SA	Credit investitii Euro-UniCredit Tiriac Bank	3,099
	Linie de credit Euro-UniCredit Tiriac Bank	1,928
Greentech Doo Serbia	Fund for development	25
Romcarbon SA	Linie de credit Euro - Raiffeisen Bank	2,516
	Linie credit Euro – BRD	10,789
	Linie de credit Euro- NBG Londra	24,346
	Credit investitii in Euro-NBG Londra	4,634
	Linie de credit in Euro- BCR	-
Greentech SA Buzau	Linie de credit in lei- BCR	607
	Credit investitii Euro- BCR	443
	Linie credit Euro – BRD	5,879
	Linie credit Euro -Banca Romaneasca	1,101
Total		96,220

➤ credite bancare pe termen lung in suma de 48,301 mii lei

Societatea	Tip credit/banca	Suma [lei]
Greenfiber International SA	Credit investitii Euro - Raiffeisen Bank	7,956
	Credit investitii Euro- BCR	4,648
GreenWeee International SA	Credit investitii Euro - UniCredit Tiriac Bank	8,801
Greentech Doo Serbia	Fund for development	140
	EFG Bank	731
Romcarbon SA	Credit investitii Euro NBG Londra	25,102
Greentech SA Buzau	Credit investitii Euro- BCR	923
Total		48,301

Ratele a caror scadenta e mai mica de 1 an, aferente creditelor de investitii, au fost clasificate ca datorii pe termen scurt.

Aceste credite au fost garantate cu ipoteci si gajuri asupra unor cladiri, mijloace fixe, cu cesiuni create precum si cu cesiuni ale cash-flow-ului din Banci.

Capitalurile proprii detin 52.86% din total pasiv,avand o valoare de 219,634 mii lei, din care 72,228 mii lei sunt aferente interesului minoritar. Capitalurile proprii au inregistrat o crestere de 18,543 mii lei, respectiv de 9.22%.

B.)CONTUL DE PROFIT SI PIERDERI

Indicatori	30.06.09	30.06.10	30.06.11
	[mii lei]	[mii lei]	[mii lei]
Venituri	105,979	178,777	235,121
Venituri din investitii	367	211	116
Alte castiguri si pierderi	-7,451	-3,748	2,285
Variatia stocurilor de produse finite si produse in curs de executie	-664	2,196	2,655
Materii prime si consumabile utilizate	-64,364	-134,314	-152,862
Cheltuieli cu amortizarea	-5,839	-7,467	-8,528
Cheltuieli cu salariile si taxele sociale	-13,913	-15,322	-21,505
Costuri financiare	-4,116	-3,285	-3,297
Cheltuieli cu consultanta	-221	-49	-90
Alte cheltuieli	-17,389	-22,907	-29,504

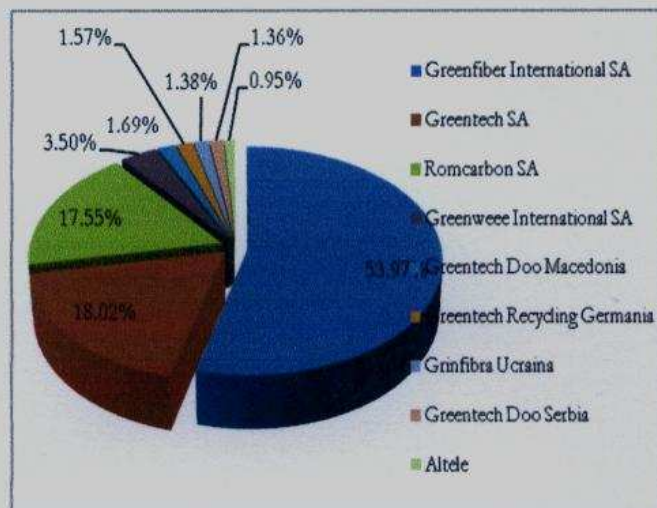
Ponderea de profit a asociatilor	-246	23	0
Venit inregistrat la cedarea de dobanda de la entitati afiliate in trecut	0	0	0
Profit inainte de impozitare	-7,857	-5,885	24,391
Cheltuiala cu impozitul pe profit	1075	-177	-3,339
Profit anual din operatiuni	-6,782	-6,062	21,052
Operatiuni sezoniere	0	0	0
Profitul/pierderea anului, atribuibil:	-6,782	-6,062	21,052
Detinatorilor de capital propriu ai societatii mama	-5,213	-3,935	9,272
Interese minoritare	-157	-2,127	11,781
Din operatiuni de baza:			
RON(centi pe actiune)	0	0	0
RON(centi pe actiune)	n/a	n/a	n/a
Numar mediu de actiuni (mii actiuni)	212,346	264,122	264,122

Profitul/Pierderea anului	-6,782	-6,062	21,052
Diferente de conversie aferente operatiunilor externe	-141	1,005	-1,005
Diferente favorabile din reevaluarea terenurilor si cladirilor			
Impozitul amanat aferent rezultatului global			
Rezultat global, atribuibil:	-6,923	-5,057	20,048
Detinatorilor de capital propriu ai societatii mama	-5,354	-3,382	8,791
Interese minoritare	-1,569	-1,675	11,257

CIFRA DE AFACERI

Contributia entitatilor consolidate in total cifra de afaceri, pe semestrul I 2011, este prezentata in tabelul urmator:

Companie	Valoare [mii lei]
Greenfiber International SA	163,371
Greentech SA	54,547
Romcarbon SA	53,133
Greenweee International SA	10,601
Greentech Doo Macedonia	5,120
Greentech Recycling Germania	4,765
Grinfibra Ucraina	4,192
Greentech Doo Serbia	4,107
Altele	2,863
Total , din care:	302,699
Cifra de Afaceri in grup	67,578



In perioada de raportare cifra de afaceri, pe elemente componente, este prezentata mai jos:

Structura cifrei de afaceri [mii lei]	30.06.2009		30.06.2010		30.06.2011	
	Valoare	% in total	Valoare	% in total	Valoare	% in total
Venituri din vanzari de produse finite	91,958	86.77%	134,423	75.19%	208,356	88.62%
Venituri din vanzari de semifabricate	267	0.25%	1,036	0.58%	1,829	0.78%
Venituri din vanzarea produselor reziduale	97	0.09%	1,148	0.64%	236	0.10%
Vanzari din prestari servicii	2,171	2.05%	2,496	1.40%	3,394	1.44%

Venituri din cercetari si studii	0	0.00%	0	0.00%	0	0.00%
Venituri din redevente, chirii	1,314	1.24%	1,476	0.83%	1,419	0.60%
Venituri din vanzarea marfurilor	7,637	7.21%	35,775	20.01%	18,740	7.97%
Venituri din alte activitati	2,535	2.39%	2,678	1.50%	1,624	0.69%
Reduceri comerciale acordate	0	0.00%	-254	-0.14%	-476	-0.20%
Total	105,979	100.00%	178,777	100.00%	235,122	100.00%

C.) INDICATORI ECONOMICO-FINANCIARI

Performanta economico-financiara inregistrata de grupul SC Romcarbon SA in perioada de raportare poate fi evaluata prin prisma urmatoarelor indicatori.

Indicator	30.06.2010	30.06.2011
Profit net	-6,062	21,052
Cheltuieli cu taxele si impozitele(691)	177	3,339
Cheltuieli cu dobanzile	2,368	2,152
EBIT	-3,517	26,543
Cheltuieli cu amortizarea	7,466	8,528
EBITDA	3,949	35,071

1 Indicatori de profitabilitate

Nr.Crt.	Indicator	Mod de calcul	30.06.2010	30.06.2011
a)	EBITDA in total vanzari	EBITDA	2.21%	14.92%
		$\frac{\text{Cifra de Afaceri}}{\text{EBITDA}} \times 100$		
b)	EBITDA in capitaluri proprii	EBITDA	2.07%	15.97%
		$\frac{\text{Capitaluri proprii}}{\text{EBITDA}} \times 100$		
c)	Rata profitului brut	Profit Brut	-3.29%	10.37%
		$\frac{\text{Cifra de afaceri}}{\text{Profit Brut}} \times 100$		

2 Indicatori de lichiditate

Nr.Crt.	Indicator	Mod de calcul	30.06.2010	30.06.2011
a)	Indicatorul lichiditatii curente	Active circulante	0.72	0.90
		$\frac{\text{Datorii pe termen scurt}}{\text{Active circulante}}$		
b)	Indicatorul lichiditatii imediate	Active circulante-Stocuri	0.53	0.61
		$\frac{\text{Datorii pe termen scurt}}{\text{Active circulante-Stocuri}}$		

3 Indicatori de risc

Nr.Crt.	Indicator	Mod de calcul	30.06.2010	30.06.2011
a)	Indicatorul gradului de indatorare	Capital imprumutat	0.30	0.25
		$\frac{\text{Capitaluri proprii}}{\text{Capital imprumutat}}$		
b)	Rata de acoperire a dobanzii	EBIT	-1.49	12.33
		$\frac{\text{Cheltuieli cu dobanzile}}{\text{EBIT}}$		

4 Indicatori de activitate

Nr.Crt.	Indicator	Mod de calcul	30.06.2010	30.06.2011
a)	Viteza de rotatie a debitelor-clienti	Sold mediu clienti	64	50
		$\frac{\text{Cifra de Afaceri}}{\text{Sold mediu clienti}} \times 180$		
b)	Viteza de rotatie a creditelor-furnizori	Sold mediu furnizori	43	29
		$\frac{\text{Cifra de Afaceri}}{\text{Sold mediu furnizori}} \times 180$		

5 Indicatori de rentabilitate

Nr.Crt.	Indicator	Mod de calcul	30.06.2010	30.06.2011
a)	Rata rentabilitatii economice(ROA)	$\frac{\text{Rezultat net}}{\text{Capital propriu}} \times 100$	-1.46%	5.07%

		Active totale			
b)	Rata rentabilitatii financiare(ROE)	Rezultat net	x 100	-3.18%	9.59%
		Capitaluri proprii			
c)	Rata rentabilitatii comerciale(ROS)	Rezultat net	x 100	-3.39%	8.95%
		Cifra de Afaceri			

D.)SITUATIA FLUXURILOR DE TREZORERIE

Situatia consolidata a fluxurilor de numerar pentru perioada de raportare se prezinta astfel:

Fluxuri de numerar din activitati operationale	30.06.09	30.06.10	30.06.11
Profitul/ pierdere brut al anului	-7,857	-5,885	24,391
Cheltuieli/venituri financiare recunoscute in profit	3,749	3,074	0
Venituri / Cheltuieli din investitii recunoscute in profit	0	0	0
Venituri de la asociati	246	-23	0
Castig din iesiri de investitii financiare	0	0	
Castig/(pierdere) din vanzarea sau cedarea de mijloace fixe	616	152	-63
Castig/(pierdere) din vanzarea sau cedarea de investitii financiare	0	0	0
Pierdere deprecierea creantelor comerciale	0	0	-138
Crestere a provizioanelor pentru stocuri	0	0	0
Amortizarea activelor pe termen lung	5,829	7,523	8,701
Cresterea altor provizioane	52	-58	0
(Castig) net din schimb valutar	7,007	4,367	-1,335
Fond comercial negativ	0	0	0
Miscari in capitalul circulant			
Crestere/descrestere creante comerciale si alte creante	-5,441	-20,051	1,505
Crestere stocuri	3,394	1,598	-1,510
(Crestere)/descrestere alte active	764	-1,024	982
Crestere datorii comerciale si alte datorii	1,690	14,750	-7,800
Crestere/descrestere alte datorii	164	900	3
Numerar generat/ utilizat din activitati operationale	10,212	5,321	24,737
Dobanzi platite	-3,749	-3,074	-2,215
Impozit pe profit platit	0	-102	-1,977
Numerar net generat din activitati operationale	6,464	2,146	20,545
Fluxuri de numerar din activitati de investitii			
Plati aferente imobilizarilor corporale	-5,926	-6,149	-5,370
Plati aferente imobilizarilor necorporale	-683	-337	-37
Incasari din vanzarea de imobilizari corporale	43	224	548
Incasari din vanzarea de imobilizari financiare	125	0	0
Plati aferente imobilizarilor financiare (investitii termen scurt)	-267	302	0
Achizitie de filiale	0	0	0
Vanzarea de filiale	0	0	0
Numerar net utilizat in activitati de investitii	-6,708	-5,960	-4,859
Fluxuri de numerar din activitati de finantare			

Cresteri de capital	7,766	0	0
Prime de emisiune	777	0	0
(Rambursari) / incasari de imprumuturi	3053	-6867	-7559
Plati de leasing	-1585	-1684	-2600
Numerar net generat din activitati de finantare	10,011	-8,551	-10,159
Creștere neta a numerarului și a echivalentelor de numerar	9,767	-12,365	5,527
Numerar și echivalente de numerar la începutul anului financiar	12,890	20,760	7,021
Efectul ratei de schimb asupra soldului de numerar în valute	313	-325	0
Numerar și echivalente de numerar la sfârșitul anului financiar	22,969	8,070	12,549

*
* *

Raportul semestrial consolidat a fost întocmit în conformitate cu prevederile art.227 din Legea nr.297/2004 și prezintă doar elementele de noutate față de raportul anual individual, așa cum au rezultat din procesul de consolidare a situațiilor financiare ale SC Romcarbon SA cu cele ale filialelor sale.

Anexe:

-Situațiile financiare consolidate la 30.06.2011, întocmite în conformitate cu standardele internaționale de raportare financiară (Bilanțul contabil consolidat; Contul de profit și pierdere consolidat; Situația consolidată a fluxurilor de trezorerie; Situația consolidată a modificărilor în capital propriu; Note la Situațiile financiare consolidate);

Mentionăm că situațiile financiare consolidate la 30/06/2011 nu au fost auditate.

Președinte CA,
Hung Ching Ling



Director General: ing. Banucu Ileana

Director Financiar: ec. Zainescu Viorica Ioana