

ROMCARBON S.A.SI FILIALELE SALE

SITUAȚII FINANCIARE CONSOLIDATE
PENTRU ANUL ÎNCHEIAT LA 31 DECEMBRIE 2010

ÎNTOCMITE ÎN CONFORMITATE CU
STANDARDELE INTERNAȚIONALE DE RAPORTARE FINANCIARĂ

ȘI RAPORTUL AUDITORULUI INDEPENDENT

CUPRINS	PAGINA
RAPORTUL AUDITORULUI INDEPENDENT	1 – 3
SITUAȚIA CONSOLIDATA A VENITURILOR SI CHELTUIELILOR	4
SITUAȚIA REZULTATULUI GLOBAL CONSOLIDAT	5
SITUATIA CONSOLIDATA A POZITIEI FINANCIARE	6 – 7
SITUAȚIA CONSOLIDATĂ A MODIFICARILOR ÎN CAPITALUL PROPRIU	8 – 9
SITUAȚIA CONSOLIDATĂ A FLUXURILOR DE NUMERAR	10
NOTE LA SITUAȚIILE FINANCIARE CONSOLIDATE	11 – 57
RAPORTUL ADMINISTRATORILOR ATASAT SITUAȚIILOR FINANCIARE CONSOLIDATE	1 - 13

Către acționarii
ROMCARBON S.A.
BUZAU, România

Raportul auditorului independent

Raport asupra situațiilor financiare consolidate

- 1 Noi am auditat situațiile financiare consolidate atașate ale societății ROMCARBON S.A. și ale filialelor ("Grupul"), la data de 31 decembrie 2010 care cuprind situația consolidată a poziției financiare, situația consolidată a veniturilor și cheltuielilor, rezultatul global consolidat, situația consolidată a modificărilor în capitalurile proprii și situația consolidată a fluxurilor de numerar pentru anul încheiat la data respectivă, împreună cu un sumar al politicilor contabile semnificative și alte note explicative.

Responsabilitatea conducerii pentru situațiile financiare consolidate

- 2 Responsabilitatea noastră este aceea de a exprima o opinie asupra acestor situații financiare consolidate pe baza auditului nostru. Noi am efectuat auditul în conformitate cu Standardele Internaționale de Audit. Aceste standarde prevăd ca noi să respectăm cerințele privitoare la etică și să planificăm și să efectuăm auditul pentru a obține o asigurare rezonabilă că situațiile financiare nu conțin erori semnificative.

Responsabilitatea auditorului

- 3 Responsabilitatea noastră este aceea de a exprima o opinie asupra acestor situații financiare consolidate pe baza auditului nostru. Cu excepția celor discutate în paragrafele 6 și 7 de mai jos, noi am efectuat auditul în conformitate cu Standardele Internaționale de Audit. Aceste standarde prevăd ca noi să respectăm cerințele privitoare la etică și să planificăm și să efectuăm auditul pentru a obține o asigurare rezonabilă că situațiile financiare consolidate nu conțin erori semnificative.
- 4 Un audit implică efectuarea unor proceduri pentru a obține evidențe de audit cu privire la sumele și notele explicative din situațiile financiare consolidate. Procedurile selectate depind de judecata profesională a auditorului, inclusiv evaluarea riscului de apariție a erorilor semnificative în situațiile financiare consolidate, cauzate fie prin eroare, fie prin fraudă. În efectuarea acestor evaluări de risc, auditorul analizează controlul intern relevant pentru pregătirea și prezentarea corectă a situațiilor financiare consolidate, cu scopul de a defini proceduri de audit care sunt corespunzătoare în circumstanțele date, dar nu cu scopul de a exprima o opinie asupra eficacității controlului intern al entității. Un audit constă, de asemenea, în aprecierea politicilor contabile utilizate și a rezonabilității estimărilor contabile făcute de către conducere, precum și în evaluarea prezentării situațiilor financiare consolidate în ansamblu.

- 5 Considerăm că probele de audit pe care le-am obținut sunt suficiente și adecvate pentru a constitui o bază pentru opinia noastră de audit.

Bazele opiniei cu rezerve

Limitarea sferei activitatii auditorului

- 6 Grupul a achiziționat un mare număr de filiale în cursul anilor 2007 și 2008, ceea ce ar fi trebuit contabilizat utilizând metoda achiziției așa cum este definită de IFRS 3 "Combinări de întreprinderi". IFRS 3 prevede ca costul de achiziție într-o combinație de întreprinderi trebuie alocat activelor, atât corporale cât și necorporale, a datoriilor și datoriilor potențiale identificabile ale entității achiziționate, care satisfac criteriile de recunoaștere la valoare justă la data achiziției. La data achiziției, Grupul nu a efectuat o analiză completă a activelor, a datoriilor și datoriilor potențiale identificabile care îndeplinesc condițiile pentru recunoaștere la valoare justă la data achiziției. În cazul în care Grupul ar fi aplicat valorile juste în conformitate cu IFRS 3, este posibil ca costurile achizițiilor alocate activelor nete și fondul comercial rezultat în bilanțul consolidat să fi fost diferite. Nu am fost în măsură să determinăm efectul acestor ajustări, dacă este cazul, care ar fi putut fi necesare la 31 decembrie 2009 și 2010.
- 7 Noi nu am asistat la inventarierea fizică a stocurilor filialelor Greentech Doo Macedonia și Greenwee International S.A. efectuată la 31 decembrie 2010 și nu am putut audita prin proceduri alternative cantitățile existente în stoc la această dată, sumele corespunzătoare stocurilor existente la 31 decembrie 2010 sunt în valoare de 4.056 KRON. Nu am fost în măsură să determinăm efectul acestor ajustări, dacă este cazul, care ar fi putut fi necesare la 31 decembrie 2010 aferente stocurilor și constului lor.

Opinia cu rezerve

- 8 În opinia noastră, cu excepția efectelor unor ajustări care ar fi putut fi considerate necesare în situația în care am fi obținut probe de audit în legătură cu aspectele menționate în paragrafele 6 și 7, situațiile financiare consolidate prezintă o imagine fidelă a poziției financiare a Grupului la data de 31 decembrie 2010, precum și a performanței sale financiare și a fluxurilor sale de numerar pentru anul încheiat la data respectivă, în conformitate cu Standardele Internaționale de Raportare Financiară.

Alte aspecte

- 9 Acest raport este adresat exclusiv acționarilor Grupului în ansamblu. Auditul nostru a fost efectuat pentru a putea raporta acționarilor Grupului acele aspecte pe care trebuie să le raportăm într-un raport de audit financiar, și nu în alte scopuri. În măsura permisă de lege, nu acceptăm și nu ne asumăm responsabilitatea decât față de Grup și de acționarii acestuia, în ansamblu, pentru auditul nostru, pentru acest raport sau pentru opinia formată.
- 10 Așa cum este prezentat în nota 2, aceste situații financiare consolidate ale Grupului au fost întocmite în conformitate cu IFRS. Prezentarea acestor situații financiare consolidate respectă principiile și tratamentul contabil în conformitate cu IFRS și de aceea, este diferită de prezentarea situațiilor financiare întocmite în conformitate cu Ordinul Ministrului Finantelor Publice nr. 3055/2009 cu modificările ulterioare, aplicabil pentru situațiile financiare neconsolidate ale societății mamă.

Raport asupra conformitatii raportului administratorilor cu situatiile financiar consolidate

In concordanta cu Ordinul Ministrului Finantelor Publice nr. 3055/2009 cu modificarile ulterioare, articolul 318, punctul 2, noi am citit raportul anual care include raportul consiliului de administratie, atasat situatiilor financiare consolidate. Raportul consiliului de supraveghere nu face parte din situatiile financiare consolidate. In raportul consiliului de supraveghere, noi nu am identificat informatii financiare care sa fie in mod semnificativ neconcordante cu informatiile prezentate in situatiile financiare consolidate alaturate.

Ahmed Hassan, Partener de audit



*Inregistrat la Camera Auditorilor Financiari din Romania
cu certificatul Nr. 1529/25.11.2003*

In numele:

DELOITTE AUDIT S.R.L.

*Inregistrata la Camera Auditorilor Financiari din Romania
cu Nr. 25/25.06.2001*

Bucuresti, Romania
13 aprilie 2011

Situția consolidată a veniturilor și cheltuielilor
pentru perioada încheiată la 31 decembrie 2010

	Note	Perioada încheiată 31 decembrie 2010	Perioada încheiată 31 decembrie 2009
		mii RON	mii RON
Venituri	3	390.181	252.799
Venituri din investiții		315	825
Alte câștiguri și pierderi	6	(811)	(2.468)
Variația stocurilor de produse finite și produse în curs de execuție	4	2.539	1.594
Materii prime și consumabile utilizate	5	(282.557)	(156.435)
Cheltuieli cu amortizarea	7	(14.461)	(13.080)
Cheltuieli cu salariile și taxele sociale	8	(32.244)	(29.616)
Costuri financiare	9	(6.320)	(8.336)
Cheltuieli cu consultanța		(134)	(192)
Alte cheltuieli	10	(50.833)	(42.494)
Pondere de profit a asociaților		-	355
Profit/(pierdere) înainte de impozitare		5.675	2.952
Cheltuieli cu impozitul pe profit	11	(1.005)	(507)
Profit/(pierdere) anual din operațiuni		4.670	2.445
Operațiuni sezoniere		-	-
Profitul/(pierdere) anului		4.670	2.445
Atribuibil:			
Deținătorilor de capital propriu ai societății mamă		2.066	2.217
Interese minoritare		2.602	228
Din operațiuni de bază:			
RON(cenți pe acțiune)		-	-
RON(cenți pe acțiune)		n/a	n/a
Număr mediu de acțiuni (mii acțiuni)		264.122	238.234

Situațiile financiare consolidate au fost aprobate de către Consiliul de Administrație și au fost autorizate pentru a fi emise la 13 aprilie 2011.

ADMINISTRATOR
Numele și prenumele : HUNG CHING LING
Semnătura _____

ÎNTOCMIT,
DIRECTOR FINANCIAR
Numele și prenumele : VIORICA ZAINESCU
Semnătura _____

DIRECTOR GENERAL
Numele și prenumele : BANUCU ILEANA
Semnătura _____

**Situația rezultatului global consolidat
pentru perioada încheiată la 31 decembrie 2010**

	<u>Note</u>	<u>Perioada încheiata 31 decembrie 2010 mii RON 4.670</u>	<u>Perioada încheiata 31 decembrie 2009 mii RON 2.445</u>
Profitul/pierdere anului			
Diferențe de conversie aferente operațiilor externe		831	(790)
Diferențe favorabile din reevaluarea terenurilor și clădirilor		-	-
Impozitul amnat aferent rezultatului global		-	-
Rezultat global al anului		<u>5.501</u>	<u>1.656</u>
Atribuibil:			
Deținătorilor de capital propriu ai societății mamă		2.590	1.814
Interese minoritare		2.911	(158)

Situațiile financiare consolidate au fost aprobate de către Consiliul de Administrație și au fost autorizate pentru a fi emise la 13 aprilie 2011.

ADMINISTRATOR
Numele și prenumele : HUNG CHING LING
Semnătura _____

ÎNTOCMIT,
DIRECTOR FINANCIAR
Numele și prenumele : VIORICA ZAINESCU
Semnătura _____

DIRECTOR GENERAL
Numele și prenumele : BANUCU ILEANA
Semnătura _____

Situatia consolidata a pozitiei financiare
la 31 decembrie 2010

	Note	31 decembrie 2010 mii RON	31 decembrie 2009 mii RON
ACTIVE			
Active pe termen lung			
Imobilizări corporale	12	262.405	262.415
Fond comercial	13	310	310
Alte imobilizări necorporale	14	588	820
Investitii in asociati		167	3.212
Alte imobilizări financiare	15	6	5
Alte imobilizari necorporale		1.858	-
Total active pe termen lung		265.334	266.762
Active circulante			
Stocuri	16	39.653	33.913
Creanțe comerciale și alte creanțe	17	65.935	52.731
Alte active curente	18	7.322	4.152
Impozit pe profit de recuperat		-	892
Alte active financiare curente		141	410
Numerar și conturi bancare	31	7.021	20.760
Total active circulante		120.072	112.858
Active ținute spre vânzare	32	28.769	28.769
Total active		414.175	408.389
CAPITAL PROPRIU ȘI DATORII			
Capital și rezerve			
Capital emis	19	228.052	228.052
Prime de emisiune	20	2.182	2.182
Rezerve		96.153	108.609
Rezultat reportat	21	(186.267)	(189.635)
Capital propriu atribuibil deținătorilor de capital propriu ai societății mamă		140.120	149.208
Interese minoritare	22	60.971	47.147
Total capital propriu		201.091	196.355
Datorii pe termen lung			
Împrumuturi pe termen lung	23	54.434	51.315
Datorii privind contractele de leasing financiar	23	4.342	8.164
Datorii cu impozitul amânat	11	1.241	5.083
Alte datorii privind provizioane pe termen lung	24	194	105
Alte datorii pe termen lung		2.734	-
Total datorii pe termen lung		62.945	64.667

Notele de la pagina 11 la pagina 57 fac parte integranta din aceste situații financiare consolidate.

Situatia consolidata a pozitiei financiare
la 31 decembrie 2010

	<u>Note</u>	<u>31 decembrie 2010</u> mii RON	<u>31 decembrie 2009</u> mii RON
Datorii curente			
Datorii comerciale și alte datorii	26	42.130	35.000
Împrumuturi pe termen scurt	23	98.955	104.591
Datorii privind contractele de leasing financiar	23	5.142	4.514
Alte datorii curente	25	<u>3.912</u>	<u>3.262</u>
Total datorii curente		<u>150.139</u>	<u>147.367</u>
Total datorii		<u>213.084</u>	<u>212.034</u>
Total capital propriu și datorii		<u>414.175</u>	<u>408.389</u>

Situațiile financiare consolidate au fost aprobate de către Consiliul de Administrație și au fost autorizate pentru a fi emise la 13 aprilie 2011.

ADMINISTRATOR
Numele și prenumele : HUNG CHING LING
Semnătura _____

ÎNTOCMIT,
DIRECTOR FINANCIAR
Numele și prenumele : VIORICA ZAINESCU
Semnătura _____

DIRECTOR GENERAL
Numele și prenumele : BANUCU ILEANA
Semnătura _____

Situația consolidată a modificărilor în capitalurile proprii pentru perioada încheiată la 31 decembrie 2009

	Capital social	Prime de capital	Rezerve din reevaluare	Rezerve privind transaltarea companiilor externe	Rezultat reportat	Atribuibil deținătorilor de capitaluri proprii ai societății mamă	Interese minoritare	Total
Sold la 1 ianuarie 2009	220.286	1.406	110.352	(376)	(192.816)	138.852	42.698	181.550
Creștere capital social	7.766	776	-	-	-	8.542	-	8.542
Creștere a intereselor minoritare din modificarea procentului de deținere	-	-	-	-	-	-	4.909	4.909
Scaderea intereselor minoritare din vânzarea de filiale	-	-	-	-	-	-	(302)	(302)
Profitul/ Pierderea anului	-	-	-	-	2.217	2.217	229	2.446
Alte elemente ale rezultatului global	-	-	(966)	(403)	966	(403)	(387)	(790)
Sold la 31 decembrie 2009	228.052	2.182	109.388	(779)	(189.635)	149.208	47.147	196.355

Situațiile financiare consolidate au fost aprobate de către Consiliul de Administrație și au fost autorizate pentru a fi emise la 13 aprilie 2011.

ADMINISTRATOR

Numele și prenumele : HUNG CHING LING
Semnătura _____

DIRECTOR FINANCIAR

Numele și prenumele : VIORICA ZAINESCU
Semnătura _____

DIRECTOR GENERAL

Numele și prenumele : BANUCU ILEANA
Semnătura _____

Situția consolidată a modificărilor în capitalurile proprii pentru perioada încheiată la 31 decembrie 2010

	Capital social	Prime de capital	Rezerve din reevaluare	Rezerve privind transaltarea companiilor externe	Rezultat raportat	Atribuibil deținătorilor de capitaluri proprii ai societății mamă	Interese minoritare	Total
Sold la 1 ianuarie 2010	228.052	2.182	109.388	(779)	(189.635)	149.208	47.147	196.355
Crestere capital social	-	-	-	-	-	-	-	-
Surplus din reevaluare	-	-	(16.784)	-	-	(16.784)	1.894	(14.890)
Creștere a intereselor minoritare din modificarea procentului de deținere	-	-	-	-	-	-	10.172	10.172
Scaderea intereselor minoritare din vânzarea de filiale	-	-	-	-	-	-	(1.153)	(1.153)
Profitul/ Pierderea anului	-	-	-	-	2.066	2.066	2.602	4.669
Scadere ca rezultat al asociatiilor in filiale	-	-	-	-	2.764	2.764	-	2.764
Alte miscari - reclassificari	-	-	1.462	-	(1.462)	-	-	-
Alte elemente ale rezultatului global	-	-	2.343	524	-	2.867	308	3.175
Sold la 31 decembrie 2010	228.052	2.182	96.408	(255)	(186.267)	140.121	60.971	201.092

Situațiile financiare consolidate au fost aprobate de către Consiliul de Administrație și au fost autorizate pentru a fi emise la 13 aprilie 2011.

ADMINISTRATOR

Numele și prenumele : HUNG CHING LING
Semnătura _____

DIRECTOR FINANCIAR

Numele și prenumele : VIORICA ZAINESCU
Semnătura _____

DIRECTOR GENERAL

Numele și prenumele : BANUCU ILEANA
Semnătura _____

Situția consolidată a fluxurilor de numerar pentru perioada încheiată la 31 decembrie 2010

Note	Anul încheiat la	Anul încheiat la
	31 decembrie	31 decembrie
	2010	2009
	mii RON	mii RON
Fluxuri de numerar din activități operaționale		
Profitul/ (pierdere) brut al anului	5.675	2.953
Cheltuieli/venituri financiare recunoscute în profit	6.320	6.150
Venituri de la asociați	-	(355)
Castig din iesiri de investitii financiare	-	192
Câștig/(pierdere) din vânzarea sau cedarea de mijloace fixe	20	1.138
Câștig/(pierdere) din vânzarea sau cedarea de investitii financiare	-	(163)
Pierdere deprecieri creanțelor comerciale	318	52
Scadere a provizioanelor pentru stocuri	(684)	263
Amortizarea activelor pe termen lung	14.753	12.765
Creșterea altor provizioane	88	(16)
Câștig/(pierdere) net din schimb valutar	1.352	8.953
Mișcări în capitalul circulant		
Creștere/descreștere creanțe comerciale și alte creanțe	(6.454)	(19.294)
Creștere stocuri	187	(3.655)
Creștere/descreștere alte active	(1.116)	(229)
Creștere datorii comerciale și alte datorii	2.524	9.005
Creștere/descreștere alte datorii	291	(491)
Numerar generat/ utilizat din activități operaționale	23.274	17.268
Dobânzi plătite	(6.320)	(6.150)
Impozit pe profit plătit	(89)	(154)
Numerar net generat din activități operaționale	16.865	10.964
Fluxuri de numerar din activități de investiții		
Plăți aferente imobilizărilor corporale	(14.377)	(12.470)
Plăți aferente imobilizărilor necorporale	(316)	(226)
Încasări din vânzarea de imobilizări corporale	276	434
Încasari din dobanzi	315	-
Încasări din vânzarea de imobilizări financiare	-	4.089
Plati aferente imobilizarilor financiare (investitii termen scurt)	-	81
Vanzarea de filiale	187	125
Numerar net utilizat în activități de investiții	(13.915)	(7.967)
Fluxuri de numerar din activități de finanțare		
Creșteri de capital	-	8.543
(Rambursări) / incasari de împrumuturi	(13.064)	(1.924)
Plăți de leasing	(5.214)	(1.984)
Numerar net generat din activități de finanțare	(18.278)	4.635
Creștere/ descreșterea netă a numerarului și a echivalentelor de numerar	(15.328)	7.632
Numerar și echivalente de numerar la începutul anului financiar	20.760	12.890
Efectul ratei de schimb asupra soldului de numerar în valute	138	238
Cash additions from new acquired subsidiaries	1.451	-
Numerar și echivalente de numerar la sfârșitul anului financiar	7.021	20.760

Situațiile financiare consolidate au fost aprobate de către Consiliul de Administrație și au fost autorizate pentru a fi emise la 13 aprilie 2011.

ADMINISTRATOR
Numele și prenumele :
HUNG CHING LING
Semnătura _____

DIRECTOR FINANCIAR
Numele și prenumele :
VIORICA ZAINESCU
Semnătura _____

DIRECTOR GENERAL
Numele și prenumele :
BANUCU ILEANA
Semnătura _____

**Note explicative la situațiile financiare consolidate
pentru perioada încheiată la 31 decembrie 2010**

1. INFORMATII GENERALE

Societatea ROMCARBON S.A. are sediul în Buzău, Str. Transilvaniei, nr. 132, este organizată ca societate pe acțiuni și are următoarele date de identificare: număr de înregistrare la Registrul Comerțului J10/83/1991, cod fiscal RO1158050. Acțiunile Societății erau tranzacționate pe B.V.B. la data de 31 decembrie 2010 iar principalii acționari ai Societății la 31 decembrie 2010 erau Living Plastic Industry S.A., Unitai International Corporation Taiwan, Eastern Eagle Fund LTD, Hyposwiss Lux Fund-Danube Tiger-Luxembourg Lux.

Principalul domeniu de activitate al Societății este producerea de mase plastice.

La 31 decembrie 2010 societatea detinea direct sau prin intermediu altor filiale, interese de participare in urmatoarele entitati:

RENASA S.R.L. este o societate infiintata in 2003, in capitalul careie S.C. Romcarbon S.A. detine indirect prin intermediul SC RC Energo Install S.R.L. 99,50% din actiuni. Sediul societatii este in Buzau, Str. Transilvaniei, nr.132. Societatea a fost infiintata prin externalizarea activitatii de reparatii si confectionii metalice. Obiectul de activitate il reprezinta prestarea operatiunilor de mecanica generala (cod CAEN 2562). A fost declansata procedura generale a insolventei- Dosar nr. 2654/114/2010- Tribunalul Buzau.

KAMIO TRANS S.R.L. este o societate infiintata in 2004, in capitalul careia S.C. Romcarbon S.A. detine 99,9967%, restul fiind detinut de persoane fizice. Sediul societatii este in Buzau, Str. Transilvaniei, nr.132. Societatea a fost infiintata prin externalizarea activitatii de transport; obiectul de activitate il reprezinta transporturi rutiere de marfuri(cod CAEN 4941). A fost declansata procedura simplificata a insolventei – Dosar nr. 2856/114/2010- Tribunalul Buzau.

RC ENERGO INSTALL S.R.L. este o societate infiintata in 2005, in capitalul careia S.C. Romcarbon S.A. detine 99,50%, restul fiind detinut de persoane fizice. Sediul societatii este in Buzau, Str. Transilvaniei, nr.132. Societatea a fost infiintata prin externalizarea activitatilor de intretinere si de reparatii a instalatiilor de apa, canalizare, a statiilor Trafo; obiectul principal de activitate il reprezinta lucrari de instalatii sanitare, de incalzire si de aer conditionat(cod CAEN 4322).

INFO TECH SOLUTIONS S.R.L. este o societate infiintata in 2005, in capitalul careia S.C. Romcarbon S.A. detine 99,00%, restul fiind detinut de persoane fizice. Sediul societatii este in Buzau, Str. Transilvaniei, nr.132. Societatea a fost infiintata prin externalizarea activitatii de IT, obiectul principal de activitate il reprezinta prelucrarea datelor, administrarea de pagini web si activitati conexe(cod CAEN 6311).

TOTAL TECHNICAL MANAGEMENT S.R.L. este o societate infiintata in 2005, in capitalul careia S.C. Romcarbon S.A. detine 95,00%, restul fiind detinut de persoane fizice. Sediul societatii este in Buzau, Str. Transilvaniei, nr.132, Pav. Proiectare. Societatea a fost infiintata prin externalizarea activitatii de cercetare-dezvoltare, obiectul principal de activitate il reprezinta activitatile de consultanta pentru afaceri si management (cod CAEN 7022). Societatea are activitate suspendata in temeiul art. 237 din Legea 31/1990.

TOTAL BUSINESS MANAGEMENT S.R.L. este o societate infiintata in 2005, in capitalul careia S.C. Romcarbon S.A. detine 95,00%, restul fiind detinut de persoane fizice. Sediul societatii este in Buzau, Str. Transilvaniei, nr.132, Pav. Administrativ, cam.18. Societatea are ca obiect principal de activitate prestarea serviciilor de consultanta pentru afaceri si management(cod CAEN 7022). Societatea are activitate suspendata in temeiul art. 237 din Legea 31/1990.

TOTAL COMMERCIAL MANAGEMENT S.R.L. este o societate infiintata in 2006, in capitalul careia S.C. Romcarbon S.A. detine 95,00%, restul fiind detinut de persoane fizice. Sediul societatii este in Buzau, Str. Transilvaniei, nr.132. Societatea a fost infiintata prin externalizarea activitatilor de logistica si marketing-vanzare, obiectul principal de activitate il reprezinta prestarea serviciilor de intermediere in comerțul cu produse diverse(cod CAEN 4619).

**Note explicative la situațiile financiare consolidate
pentru perioada încheiată la 31 decembrie 2010**

1. INFORMATII GENERALE (continuare)

GREENWEEE INTERNATIONAL SA este o societate infiintata in 2007, in capitalul careia S.C. Romcarbon S.A. detine 54,5027%, restul fiind detinut de persoane juridice si fizice straine. Sediul societatii este in Buzau, Comuna Tintesti, Str.Ferma Frasinu. Societatea are ca obiect de activitate demontarea de masini si echipamente scoase din uz pentru recuperare material (cod CAEN 3831).

YENKI S.R.L. este o societate infiintata in 2007, in capitalul careia S.C. Romcarbon S.A. detine 25,00%, restul fiind detinut de persoane juridice si juridice romane. Sediul societatii este in Buzau, Str. Transilvaniei, nr.132. Societatea are ca obiect principal de activitate activitati ale bazelor sportive(cod CAEN 9311).

GREENPLASTIC INTERNATIONAL S.R.L. este o societate infiintata in 2007, in capitalul careia S.C. Romcarbon S.A. detine direct 51,00% din actiuni, si indirect 8% prin intermediul S.C. Greentech S.A., si 13,08% prin intermediul GreenWeee International S.A. restul de actiuni fiind detinut de persoane juridice romane. Sediul societatii este in Buzau, Str.Transilvaniei, nr.132. Societatea are ca obiect de activitate fabricarea placilor, foliilor, tuburilor si profiilor din material plastic(cod CAEN 2221). Societatea are activitate suspendata in temeiul art. 237 din Legea 31/1990.

GREENFIELD UCRAINA este o societate infiintata in 2007 in capitalul careia S.C. Romcarbon S.A. detine 62,62%, restul fiind detinut de persoane juridice straine. Sediul societatii este in Ucraina, Reg.Odessa, Loc.Krijianivka, Str.Mikolayevska, Bl.2. Societatea are ca obiect principal de activitate comerțul cu ridicata.

GREENRUH LLC UCRAINA este o societate infiintata in 2007 in capitalul careia S.C. Romcarbon S.A. detine, indirect prin intermediul Greenfield Ucraina, 62,62%. Sediul societatii este in Ucraina, Reg. Odessa, Loc. Krijianivka, Str. Mikolayevska, Bl.2. Societatea are ca obiect principal de activitate executarea de constructii si alte tipuri de comerț cu ridicata.

GREENFIBER INTERNATIONAL S.A. este o societate infiintata in 2004 in capitalul careia S.C. Romcarbon S.A. detine 32.25%, restul fiind detinut de persoane fizice si juridice, romane si straine.

Sediul societatii este in Buzau, Aleea Industriilor, nr.17. Societatea are ca obiect de activitate principal fabricarea fibrelor sintetice si artificiale(cod CAEN 2060).

GREENTECH DOO SERBIA este o societate infiintata in 2005 in capitalul careia S.C. Romcarbon S.A. detine indirect, prin intermediul S.C. Greenfiber International S.A., 32,25%.

Sediul societatii este in Serbia, Backa Palanka, str. Zarka Zrenjanina nr. 152. Societatea are ca obiect principal de activitate reciclarea deșeurilor si ramasitelor nemetalice.

GREENFIBRA LTD UCRAINA este o societate infiintata in 2005, in capitalul careia S.C. Romcarbon S.A. detine indirect, prin intermediul S.C. Greenfiber International S.A., 32,25%.

Sediul societatii este in Ucraina, Odesa, Kominternovski Raion, Selo Krijianivka, Mikolaiivska Doroga 2. Societatea are ca obiect principal de activitate reciclarea deșeurilor nemetalice.

GREENTECH DOO MACEDONIA este o societate infiintata in 2007 in capitalul careia S.C. Romcarbon S.A. detine indirect, prin intermediul SC Greenfiber International S.A. 25,80%, restul fiind detinut de persoane fizice straine. Sediul societatii este in Macedonia, Skopje, bd. Romanija b.b Gazela, 1000. Societatea are ca obiect principal de activitate reciclarea deșeurilor si ramasitelor nemetalice.

GREENFIBER HELLAS este o societate infiintata in 2008 in capitalul careia S.C. Romcarbon S.A. detine indirect, prin intermediul S.C. Greenfiber International S.A. 7,74%, restul fiind detinut de persoane fizice straine. Sediul societatii este in Grecia, judet Kilki, oras Kilki, Zona Industriala Kilki. Societatea are ca obiect principal de activitate reciclarea rebuturilor si deșeurilor nemetalice. In cursul anului 2009 Greenfiber International S.A. si-a redus participarea in capitalul acestei societati de la 60% la 24%.

**Note explicative la situațiile financiare consolidate
pentru perioada încheiată la 31 decembrie 2010**

1. INFORMATII GENERALE (continuare)

GREENTECH S.A. este o societate înființată în 2002, în capitalul careia S.C. Romcarbon S.A. detine 32,00%, fiind deținut de persoane fizice și juridice, române și străine.

Ca urmare a modificării componenței consiliului de administrație la sfârșitul anului 2010, Romcarbon poate exercita controlul asupra politicilor comerciale și asupra operațiunilor companiei, drept urmare Greentech este consolidată împreună cu subsidiarele sale în prezentele situații financiare, cu data efectivă de consolidare 31 Decembrie 2010.

Sediul societății este în Buzău, Aleea Industriilor, nr.17. Societatea are ca obiect de activitate principal recuperarea materialelor reciclabile sortate (cod CAEN 3832).

BIOPACK RECICLARE S.R.L. este o societate înființată în 2006, în capitalul careia S.C. Romcarbon S.A. detine indirect prin intermediul SC Greentech SA 32,00%.

Sediul societății este în Buzău, Aleea Industriilor, nr.17. Societatea are ca obiect principal de activitate recuperarea deșeurilor și resturilor nemetalice reciclabile (cod CAEN 3720).

GREENTECH RECYCLING DEUTSCHLAND GMBH este o societate înființată în 2010, în capitalul carei S.C. ROMCARBON S.A. detine indirect prin intermediul S.C. GREENFIBER INTERNATIONAL S.A. 32,25%. Sediul societății este în Bergisch Gladbach, Germania. Societatea are ca obiect principal de activitate comerțul cu plastic și reciclarea deșeurilor din plastic.

În cursul anului 2009 Grupul a pierdut control asupra companiei IZOTEN CORABIA S.R.L. deținută indirect prin intermediul Greenfiber International S.A. întrucât aceasta a fost vândută în cursul lunii aprilie a anului 2009. Prețul de vânzare al investițiilor deținute de Greenfiber a fost de 187.032 RON.

Asociația Ecologică 'Greenlife' constituită în temeiul OG nr.26/2000, având caracter neguvernamental, nepatrimonial și apolitic. Scopul asociației este de a reprezenta, promova și susține interesele patronale și profesionale ale membrilor săi în relațiile cu autoritățile publice și cu alte persoane juridice și fizice, de a întări autoritatea și prestigiul social al acestora și de a acționa pentru modernizarea și dezvoltarea domeniului privind protecția mediului înconjurător la nivelul normelor și standardelor internaționale. De asemenea Asociația își propune să promoveze spiritul de solidaritate umană, prin organizarea și susținerea unor acțiuni cu caracter umanitar. Asociația a fost constituită de S.C. Greenfiber International S.A., S.C. Greentech S.A. și S.C. Romcarbon S.A. în calitate de membri fondatori, fiecare deținând un procent de 33,33% din patrimonialul acesteia.

Note explicative la situațiile financiare consolidate
pentru perioada încheiată la 31 decembrie 2010

1. INFORMATII GENERALE (continuare)

	Locul de înregistrare	Obiect de activitate	Interes Detinut %	Control detinut %	Cost la 31 Decembrie 2010	Interes detinut %	Control detinut %	Cost la 31 Decembrie 2009	mii lei
S.C. GREENWEE INTERNATIONAL S.A.	Romania	Demontare masini si echipamente scoase din uz	54.50%	54.50%	8.816	54%	54%	8.816	8.816
GREENFIBERINTERNATIONALS.A.	Romania	Productie fibre sintetice si artificiale	32%	52%	9.989	32%	52%	9.989	9.989
GREENTECH DOO SERBIA	Serbia	Reciclare deseuri nemetalice	32%	52%	38	32%	52%	38	38
GREENFIBRA LTD UCRAINA	Ucraina	Reciclare deseuri nemetalice	32%	52%	1.437	32%	52%	1.437	1.437
GREENTECH DOO MACEDONIA	Macedonia	Reciclare deseuri nemetalice	26%	52%	292	26%	52%	292	292
IZOTEN	Romania	Fabricare textile tesute si netesute	-	-	-	-	-	-	-
GREENFIELD UCRAINA	Ucraina	Comert cu ridicata	63%	63%	2.688	50%	50%	2.688	2.688
GREENRUH LLC UCRAINA	Ucraina	Comert cu ridicata	63%	63%	2.688	50%	50%	2.688	2.688
KAMIOTRANS S.R.L.	Romania	Servicii transport	100%	100%	300	100%	100%	300	300
SC GREENOIL INTERNATIONAL SA(GREENPLAST INT'L)	Romania	Productie placi, tuburi profil plastic	72%	72%	50	64%	51%	50	50
RC ENERGO INSTALL S.R.L.	Romania	Servici racordate utilizati apa si energie	100%	100%	2	100%	100%	2	2

Note explicative la situațiile financiare consolidate
pentru perioada încheiată la 31 decembrie 2010

1. INFORMATII GENERALE (continuare)

	Locul de înregistrare	Obiect de activitate	Interes Detinut %	Control detinut %	Cost la 31 Decembrie 2010	Interes detinut %	Control detinut %	Cost la 31 Decembrie 2009	mii lei Cost la 31 Decembrie 2009
INFO TECH SOLUTIONS S.R.L.	Romania	Prestare servicii IT (asistența și implementare)	99%	99%	2	99%	99%	2	2
RENASA S.R.L.	Romania	Operațiuni mecanica generală	100%	100%	-	100%	100%	-	-
TOTAL TECHNICAL MANAGEMENT S.R.L.	Romania	Servicii asistență operatională (producție, cercetare, dezvoltare)	95%	95%	-	95%	95%	-	-
TOTAL BUSINESS MANAGEMENT S.R.L.	Romania	Servicii management	95%	95%	-	95%	95%	-	-
GREENTECH SA	Romania	Recuperare materiale reciclabile sortate	32%	50%	1.983	32%	49.5%	-	-
Biopack Reciclare S.R.L.	Romania	Recuperarea deseurilor și resturilor nemetalice reciclabile	32%	50%	2	32%	49.5%	2	2
Asociația Ecologica 'Greenlife'	Romania		55%	55%	1	55%	44.3%	1	1
Greentech Recycling Deutschland GMBH	Germania		32%	52%	106	-	-	-	-
TOTAL COMERCIAL MANAGEMENT S.R.L.	Romania	Intermediere relații comerciale	95%	95%	-	95%	95%	-	-

**Note explicative la situațiile financiare consolidate
pentru perioada încheiată la 31 decembrie 2010**

2. PRINCIPALELE POLITICI CONTABILE

Declarația de conformitate

Situațiile financiare consolidate au fost pregătite în conformitate cu Standardele Internaționale de Raportare Financiară (IFRS).

Bazele contabilizării

Situațiile financiare consolidate au fost pregătite pe baza principiului continuității activității, conform convenției costului istoric ajustat la efectele hiperinflației până la 31 decembrie 2003 pentru activele fixe, capital social și rezerve. Situațiile financiare sunt pregătite pe baza evidențelor contabile statutare ținute în conformitate cu principiile contabile românești, ajustate pentru conformitate cu IFRS. Principalele politici contabile sunt prezentate mai jos.

Bazele consolidării

Situațiile financiare consolidate încorporează situațiile financiare ale Societății, ale filialelor și ale asociației în participațiune. Controlul este obținut atunci când Societatea are puterea de a governa politicile financiare și operaționale ale unei entități pentru a obține beneficii din activitățile acesteia din urmă.

Profitul filialei achiziționate în cursul anului este inclus în contul de profit și pierdere consolidat de la data achiziției.

Acolo unde este necesar, sunt efectuate corecții asupra situațiilor financiare ale filialei pentru a aduce politicile contabile ale acesteia în conformitate cu cele utilizate de Societate.

Toate tranzacțiile în cadrul grupului, soldurile, veniturile și cheltuielile sunt eliminate complet din consolidare.

Interesele minoritare în activele nete (exclusiv fondul de comerț) ale filialei consolidate sunt identificate separat de capitalul propriu al Grupului. Interesele minoritare constau din suma acelor interese la data combinării originare de întreprinderi (vezi mai jos) și din partea minoritară din modificările în capitalul propriu începând cu data combinării. Pierderile aferente minorității și care depășesc interesul minoritar deținut în capitalul propriu al filialei sunt alocate comparativ cu interesele Grupului, cu excepția cazului în care minoritatea are o obligație și este în măsură să facă investiții suplimentare pentru a acoperi pierderile.

Standardele și Interpretările valabile în perioada curentă

Grupul a adoptat IFRS 8, "Segmente operaționale" (aplicabil de la 1 ianuarie 2009). IFRS 8 acoperă IAS 14, conform căruia segmentele erau identificate și raportate conform analizei de riscuri și beneficii. Elementele erau raportate pe baza politicilor contabile utilizate pentru raportarea externă. Conform IFRS 8, segmentele reprezintă componentele entității revizuite cu regularitate de către directorul operațional al acesteia. Elementele sunt raportate pe baza raportării interne. Grupul a aplicat IFRS 8 începând cu 1 ianuarie 2009.

Amendamente la IAS 1 "Prezentarea Situațiilor Financiare: Prezentare revizuită" (aplicabil de la 1 ianuarie 2009). IAS 1 a fost revizuit în scopul de a crește utilitatea informațiilor prezentate în situațiile financiare consolidate. Entitățile vor trebui să analizeze dacă vor prezenta contul de profit și pierdere sub forma unei singure situații sau a două situații. Grupul a aplicat IAS 1 (Amendat) de la 1 ianuarie 2009.

IAS 23 "Costul imprumuturilor" revizuit prevede capitalizarea costurilor direct atribuibile cumparării, construcției sau producției unui activ în costul acestuia. Opțiunea de trecere pe cheltuieli a sumelor menționate a fost eliminată. Grupul a capitalizat dobânda aferentă imprumuturilor și în perioadele precedente, deci situațiile financiare nu au fost afectate de adoptarea acestui standard.

**Note explicative la situațiile financiare consolidate
pentru perioada încheiată la 31 decembrie 2010**

2. PRINCIPALELE POLITICI CONTABILE (continuare)

Standardele și Interpretările în curs de emitere fără a fi aplicate încă în prezentele situații financiare

La data aprobării acestor situații financiare următoarele Standarde și Interpretări erau în curs de emitere, dar nu erau încă aplicabile:

IFRS 9 Revizuit "Instrumente financiare" (aplicabil de la 1 ianuarie 2013.)

IFRS 3 "Combinari de întreprinderi" (aplicabil perioadelor începând cu 1 iulie 2009). Scopul lui IFRS 3 a fost revizuit astfel încât să includă mai multe tranzacții, cum ar fi combinații ale entităților mutuale și combinații fără contraprestație (acțiuni listate dublu). Grupul va aplica IFRS 3 dacă va fi cazul;

IFRS 1 (revizuit în 2008) Adoptarea inițială și IAS 27 (revizuit în 2008) Situații financiare consolidate și individuale: Costul investiției într-o filială, asocieri în participațiune sau asociată (aplicabil pentru exercițiile financiare începând cu sau după 1 ianuarie 2009);

IAS 24 revizuit "Prezentări ale partilor afiliate" aduce clarificări asupra definiției partilor afiliate, precum și simplificarea prezentărilor tranzacțiilor cu partii afiliate guvernamentale. Grupul va adopta standardul în perioada imediat următoare, dacă va fi cazul.

IAS 27 revizuit "Prezentarea situațiilor financiar neconsolidate și consolidate" (aplicabil începând cu 1 februarie 2010).

IAS 32 revizuit "Prezentarea instrumentelor financiare" (aplicabil începând cu 1 februarie 2010). Revizuirea standardului aduce lamuriri asupra drepturilor de emisiune.

IAS 39 "Recunoașterea și măsurarea instrumentelor financiare" (aplicabil începând cu 1 iulie 2009) aduce clarificări asupra elementelor de hedging.

Grupul anticipează că toate Standardele și Interpretările de mai sus nu vor avea impact semnificativ asupra situațiilor financiare ale Grupului în perioada de aplicare inițială.

Combinarea de întreprinderi

Achizițiile de filiale și activități sunt contabilizate utilizând metoda achiziției. Costul combinării de întreprinderi este măsurat ca fiind suma valorilor juste (la data schimbului) ale activelor cedate, ale datoriilor estimate sau asumate și ale instrumentelor de capital emise de Grup în schimbul controlului societății achiziționate, plus orice costuri atribuibile direct combinării de întreprinderi. Activele, datoriile și datoriile potențiale identificabile ale societății achiziționate care îndeplinesc condițiile pentru a fi recunoscute conform IFRS 3 *Combinarea de întreprinderi* sunt recunoscute la valoarea justă minus costurile de vânzare la data achiziției cu excepția activelor tinute pentru vânzare (IFRS 5), recunoscute la minimum dintre valoarea netă contabilă și valoarea justă diminuată cu costul vânzării.

Fondul comercial provenit din achiziții este recunoscut ca activ și este măsurat inițial la cost, fiind valoarea ce depășește costul de achiziție a intereselor de participare ale Grupului față de valoarea justă netă a activelor, datoriilor și datoriilor potențiale recunoscute. Dacă, după reevaluare, interesele Grupului în valoarea justă netă a activelor, datoriilor și datoriilor potențiale identificabile ale societății achiziționate depășesc costul combinației de întreprinderi, valoarea excedentară este imediat recunoscută în contul de profit și pierdere. În conformitate cu Standardele Internaționale de Raportare Financiară, fondul comercial este revizuit la sfârșitul fiecărei perioade de raportare pentru eventuale pierderi de valoare.

Interesele acționarilor minoritari în societatea achiziționată sunt măsurate inițial ca fiind proporția minoritară a valorii juste nete a activelor, datoriilor și datoriilor potențiale recunoscute.

Interesele în asociațiile în participațiune

Grupul are o unitate controlată în comun printr-o entitate separată.

**Note explicative la situațiile financiare consolidate
pentru perioada încheiată la 31 decembrie 2010**

2. PRINCIPALELE POLITICI CONTABILE (continuare)

Grupul își raportează interesele în entități controlate în comun utilizând consolidarea proporțională. Partea Grupului din activele, datoriile, veniturile și cheltuielile entităților controlate în comun sunt combinate cu elementele echivalente din situațiile financiare consolidate, linie cu linie.

Acolo unde Grupul efectuează tranzacții cu entitățile sale controlate în comun, profiturile și pierderile nerealizate sunt eliminate în măsura intereselor Grupului în asociația în participațiune.

Fondul Comercial

Fondul comercial provenit din achiziția unei filiale sau a unei entități controlate în comun reprezintă valoarea ce depășește costul achiziției intereselor de participare ale Grupului față de valoarea justă netă a activelor, datoriilor și datoriilor potențiale ale filialei sau ale entității controlate în comun, recunoscute la data achiziției. Fondul de comerț este recunoscut inițial ca activ la cost și este ulterior măsurat la cost minus pierderile din depreciere acumulate.

Pentru testarea deprecierii, fondul de comerț este alocat fiecărei unități generatoare de numerar a Grupului de la care se așteaptă beneficii din sinergia combinării. Unitățile generatoare de numerar la care a fost alocat fondul de comerț sunt testate pentru depreciere anual sau mai frecvent atunci când există o indicație că unitatea poate fi depreciată. Dacă suma recuperabilă a unității generatoare de numerar este mai mică decât valoarea contabilă a unității, pierderea prin depreciere este alocată mai întâi pentru a reduce valoarea contabilă a oricărui fond de comerț alocat unității, iar apoi altor active ale unității, procentual, pe baza valorii contabile a fiecărui activ al unității. Pierderea prin depreciere recunoscută pentru fondul de comerț nu este revărsată într-o perioadă ulterioară.

La vânzarea unei filiale sau a unei entități controlate în comun, valoarea atribuibilă a fondului de comerț este inclusă în determinarea profitului sau a pierderii la vânzare.

Recunoașterea veniturilor

Veniturile sunt măsurate la valoarea justă a sumelor încasate sau de încasat. Veniturile sunt reduse cu valoarea retururilor, rabaturilor comerciale și a altor costuri similare.

Vânzarea de bunuri

Veniturile din vânzarea de bunuri sunt recunoscute atunci când sunt satisfăcute următoarele condiții:

- Grupul a transferat către cumpărător toate riscurile și beneficiile semnificative aferente dreptului de proprietate asupra bunurilor;
- Grupul nu reține nici o implicare managerială asociată de obicei dreptului de proprietate și nici controlul efectiv asupra bunurilor vândute;
- Suma veniturilor poate fi măsurată într-o manieră credibilă;

Venituri din dividende și dobânzi

Veniturile din dividendele aferente investițiilor sunt recunoscute când este stabilit dreptul acționarilor de a le încasa.

Veniturile din dobânzi sunt înregistrate pe bază temporală, prin referință la capitalul scadent și la rata dobânzii efective aplicabile, care este rata exactă de scont a încasărilor viitoare de numerar estimate de-a lungul duratei de viață a activului financiar, până la valoarea netă contabilă a activului respectiv.

**Note explicative la situațiile financiare consolidate
pentru perioada încheiată la 31 decembrie 2010**

2. PRINCIPALELE POLITICI CONTABILE (continuare)

Leasingul

Leasingurile sunt clasificate ca leasinguri financiare atunci când termenii leasingului transferă în mod substanțial toate riscurile și beneficiile aferente dreptului de proprietate către locatar. Toate celelalte leasinguri sunt clasificate ca leasinguri operaționale.

Activele deținute prin leasing financiar sunt recunoscute inițial ca active ale Grupului la valoarea justă din faza inițială a leasingului sau, dacă această este mai mică, la valoarea curentă a plăților minime de leasing. Datoria corespunzătoare față de locatar este inclusă în bilanțul contabil ca obligație de leasing financiar.

Plățile de leasing sunt împartite între costurile financiare și reducerea obligației de leasing, astfel încât să se obțină o rată constantă a dobânzii aferenta soldului rămas al datoriei. Costurile de finanțare sunt înregistrate direct în contul de profit și pierdere.

Plățile de leasing operațional sunt recunoscut ca cheltuială prin metoda liniară, de-a lungul termenului de leasing. Închirierile potențiale în leasing operațional sunt recunoscute drept cheltuială în perioada în care apar.

Tranzacții în valuta

Grupul operează în România, iar moneda sa funcțională este leul românesc.

În pregătirea situațiilor financiare ale entităților individuale și ale Grupului, tranzacțiile în alte monede decât moneda funcțională (valute) sunt înregistrate la rata de schimb în vigoare la data tranzacțiilor. La data fiecărui bilanț contabil, elementele monetare denominate în valută sunt convertite la cursurile de schimb în vigoare la data bilanțului contabil.

Elementele nemonetare care sunt măsurate la cost istoric într-o monedă străină nu sunt reconvertite.

Diferențele de schimb sunt recunoscute în contul de profit și pierdere în perioada în care apar.

Costurile aferente împrumuturilor pe termen lung

Costurile aferente împrumuturilor pe termen lung atribuibile direct achiziției, construcției sau producției de active, care sunt active ce necesită o perioadă substanțială de timp pentru a putea fi folosite sau pentru vânzare sunt adăugate costului acelor active, până în momentul în care activele respective sunt gata de a fi folosite pentru scopul lor sau pentru vânzare. Veniturile din investițiile temporare a împrumuturi, până când aceste împrumuturi sunt cheltuite pe active sunt deduse din costurile aferente împrumuturilor pe termen lung eligibile pentru capitalizare.

Toate celelalte costuri ale împrumutării sunt recunoscute în contul de profit și pierdere în perioada în care apar.

Subvenții guvernamentale

Subvențiile guvernamentale nu sunt recunoscute până când nu există o asigurare rezonabilă că Grupul va respecta condițiile aferente acestor subvenții și până când subvențiile nu sunt primite.

Subvențiile guvernamentale a căror condiție principală este ca Grupul să achiziționeze, construiască sau să obțină în alt mod active pe termen lung sunt recunoscute ca venituri înregistrate în avans în bilanțul contabil și sunt transferate în contul de profit și pierdere în mod sistematic și rațional de-a lungul duratei de viață utilă a activelor respective.

Alte subvenții guvernamentale sunt recunoscute sistematic ca venituri în aceeași perioadă cu costurile pe care intenționează să le compenseze. Subvențiile guvernamentale de primit drept compensație pentru cheltuieli sau pierderi deja înregistrate sau cu scopul de a acorda sprijin financiar imediat Grupului, fără costuri aferente viitoare, sunt recunoscute în contul de profit și pierdere în momentul în care devin scadente.

**Note explicative la situațiile financiare consolidate
pentru perioada încheiată la 31 decembrie 2010****2. PRINCIPALELE POLITICI CONTABILE (continuare)*****Contribuția pentru angajați***

Grupul plătește contribuții la Bugetul de Stat pentru asigurări sociale, pensie socială și ajutor de șomaj conform nivelelor stabilite prin lege și aflate în vigoare în cursul anului, calculate pe baza salariilor brute. Valoarea acestor contribuții este înregistrată în contul de profit și pierdere în aceeași perioadă cu cheltuielile salariale aferente.

Grupul plătește angajaților beneficii la pensionare, aceste beneficii sunt definite în contractul colectiv de muncă la Grupului.

Impozitarea

Cheltuiala cu impozitul pe profit reprezintă suma impozitului curent și a impozitului amânat.

Impozitul curent

Impozitul curent se bazează pe profitul impozabil al anului. Profitul impozabil diferă de profitul raportat în contul de profit și pierdere, deoarece exclude elementele de venituri și cheltuieli care sunt impozitabile sau deductibile în alți ani și exclude de asemenea elementele care nu sunt niciodată impozitabile sau deductibile. Datoria Grupului privind impozitul curent este calculată utilizând ratele de impozitare în vigoare sau aflate în mod substanțial în vigoare la data bilanțului contabil.

Provizioane privind impozite și taxe

La 31 decembrie 2009 situațiile financiare consolidate ale Grupului includ rezerve din reevaluare. Pe baza ultimelor precizări din legislația actuală aceste rezerve ar putea deveni impozabile în măsura în care destinația acestora ar fi schimbată, prin utilizarea lor la acoperirea pierderilor contabile sau prin lichidarea Grupului. Conducerea Grupului considera că nu există intenția de a utiliza aceste rezerve la acoperirea pierderilor contabile. Cu toate acestea, în cazul în care aceste rezerve vor fi folosite la acoperirea pierderilor, Grupul va trebui să înregistreze o datorie cu impozitul pe profit în legătură cu aceste rezerve. Aceste situații financiare consolidate nu includ un astfel de provizion pentru impozitul pe profit amânat aferent acestor rezerve.

Impozitul amânat

Impozitul amânat este recunoscut asupra diferențelor dintre valoarea contabilă a activelor și datoriilor din situațiile financiare și bazele corespunzătoare de impozitare utilizate în calculul profitului impozabil și este determinat utilizând metoda pasivului bilanțier. Datoriile cu impozitul amânat sunt în general recunoscute pentru toate diferențele impozabile temporare, în măsura în care este probabil să existe profituri impozabile asupra cărora să poată fi utilizate acele diferențe temporare deductibile. Astfel de active și datorii nu sunt recunoscute dacă diferența temporară provine din fondul de comerț sau din recunoașterea inițială (altă decât dintr-o combinație de întreprinderi) a altor active și datorii într-o tranzacție care nu afectează nici profitul impozabil și nici profitul contabil.

Datoriile cu impozitul amânat sunt recunoscute pentru diferențele temporare impozabile asociate cu investițiile în filiale și asociați și cu interesele în asociațiile în participațiune, cu excepția cazurilor în care Grupul este în măsură să controleze stornarea diferenței temporare și este probabil ca diferența temporară să nu fie stornată în viitorul previzibil. Impozitul amânat activ provenit din diferențele temporare deductibile asociate cu astfel de investiții și interese sunt recunoscute numai în măsura în care este probabil să existe suficiente profituri impozitabile asupra cărora să se utilizeze beneficiile aferente diferențelor temporare și se estimează că vor fi reversate în viitorul apropiat.

Valoarea contabilă a activelor cu impozitului amânat este revizuită la data fiecărui bilanț contabil și este redusă în măsura în care nu mai este probabil să existe suficiente profituri impozabile pentru a permite recuperarea integrală sau parțială a activului.

**Note explicative la situațiile financiare consolidate
pentru perioada încheiată la 31 decembrie 2010****2. PRINCIPALELE POLITICI CONTABILE (continuare)**

Activele și datoriile cu impozitul amânat sunt măsurate la ratele de impozitare estimate a fi aplicate în perioada în care datoria este decontată sau activul este realizat, pe baza ratelor de impozitare (și a legilor fiscale) în vigoare sau intrate în vigoare în mod substanțial până la data bilanțului contabil. Măsurarea activelor și datoriilor cu impozitul amânat reflectă consecințele fiscale ale modului în care Grupul estimează, la data reportării, că va recupera sau va deconta valoarea contabilă a activelor și datoriilor sale.

Activele și datoriile cu impozitul amânat sunt compensate atunci când există un drept aplicabil de a le compensa similar activelor și datoriilor curente cu impozitul și când acestea privesc impozitele pe venit impuse de aceeași autoritate fiscală, iar Grupul intenționează să-și compenseze activele de impozit amânat cu datoriile de impozit amânat pe bază netă.

Impozitul curent și cel amânat aferente perioadei

Impozitul curent și cel amânat sunt recunoscute drept cheltuială sau venit în contul de profit și pierdere, cu excepția cazurilor în care se referă la elemente creditate sau debitate direct în capitalul propriu, caz în care impozitul este de asemenea recunoscut direct în capitalul propriu sau a cazurilor în care provin din contabilizarea inițială a unei combinații de întreprinderi. În cazul unei combinații de întreprinderi efectul fiscal este luat în calculul fondului de comerț sau în determinarea valorii excedentare a intereselor achizitorului în valoarea justă netă a activelor, datoriilor și a datoriilor potențiale identificabile ale societății achiziționate asupra costului.

Imobilizări corporale

Terenurile și clădirile deținute pentru a fi folosite în producția sau furnizarea de bunuri sau servicii sau pentru scopuri administrative sunt înregistrate în bilanțul contabil la valorile lor istorice ajustate la efectul hiperinflației până la 31 decembrie 2003, în conformitate cu IAS 29 *Raportarea financiară în economiile hiperinflaționiste* diminuate cu amortizarea acumulată ulterior și alte pierderile de valoare.

Societățile din cadrul grupului au efectuat reevaluarea terenurilor și clădirilor în baza unui raport de evaluare emis de un evaluator profesionist, în vederea stabilirii valorii lor juste la data bilanțului. Creșterile valorilor contabile ale imobilizărilor corporale rezultate în urma reevaluării au fost creditate în Rezerve din reevaluare în cadrul capitalurilor proprii.

Câștigul sau pierderea rezultată din vinderea sau scoaterea din funcțiune a unui activ, este determinată ca o diferență între veniturile obținute de vânzarea activelor și valoarea lor netă contabilă. Câștigurile sau pierderile realizate sunt recunoscute în Contul de Profit și Pierdere.

Amortizarea clădirilor este înregistrată în contul de profit și pierdere.

Proprietățile în curs de construcție pentru scopuri de producție, de închiriere, administrative sau pentru scopuri nedeterminate încă sunt înregistrate la cost istoric. Amortizarea acestor active, pe aceeași bază cu alte imobilizări corporale, începe când activele sunt gata pentru a fi utilizate.

Utilajele și instalațiile sunt înregistrate în bilanțul contabil la valorile lor istorice ajustate la efectul hiperinflației până la 31 decembrie 2003, în conformitate cu IAS 29 *Raportarea financiară în economiile hiperinflaționiste* diminuate cu amortizarea acumulată ulterior și alte pierderile de valoare.

Amortizarea este înregistrată în așa fel încât să se diminueze costul, altul decât cel al terenurilor și proprietăților în curs de construcție, de-a lungul duratei lor estimate de viață, utilizând metoda liniară. Duratele estimate de viață utilă, valorile reziduale și metoda de amortizare sunt revizuite la sfârșitul fiecărui an, având ca efect modificări în estimările contabile viitoare.

Activele deținute în leasing financiar sunt amortizate de-a lungul duratei de viață utilă, în mod similar cu activele deținute sau, în cazul în care durata leasingului este mai scurtă, pe termenul contractului de leasing respectiv.

**Note explicative la situațiile financiare consolidate
pentru perioada încheiată la 31 decembrie 2010**

2. PRINCIPALELE POLITICI CONTABILE (continuare)

Pierderea sau câștigul provenit din vânzarea sau casarea unei imobilizări corporale sunt calculate ca diferență între veniturile din vânzare și valoarea netă contabilă a activului și sunt recunoscute în contul de profit și pierdere.

În calculul amortizării sunt folosite următoarele durate de viață utilă:

Clădiri	5 – 45 de ani
Utilaje și echipamente	3 – 20 de ani
Alte instalații, echipamente de birou	3 – 30 de ani
Vehicule în leasing financiar	5 – 6 ani

Imobilizări necorporale

Imobilizări necorporale achiziționate separat

Imobilizările necorporale achiziționate separat sunt raportate la cost minus amortizarea acumulată. Amortizarea este calculată prin metoda liniară de-a lungul duratei de viață utilă. Durata de viață utilă estimată și metoda de amortizare sunt revizuite la sfârșitul fiecărei perioade de raportare, având ca efect modificări în estimările contabile viitoare.

În calculul amortizării sunt folosite următoarele durate de viață utilă:

<u>Licente</u>	1 – 5 ani
----------------	-----------

Deprecierea imobilizărilor corporale și necorporale, exclusiv a fondului comercial

La data fiecărui bilanț contabil, Grupul revizuieste valorile contabile ale imobilizărilor corporale și necorporale pentru a determina dacă există vreo indicație că acele active au suferit pierderi prin depreciere. Dacă există o astfel de indicație, suma recuperabilă a activului este estimată pentru a determina mărimea pierderii prin depreciere. Atunci când nu este posibilă estimarea sumei recuperabile a unui activ individual, Grupul estimează valoarea recuperabilă a unității generatoare de numerar căruia îi aparține activul. Acolo unde poate fi identificată o bază de alocare consecventă, activele societății sunt de asemenea alocate unor unități individuale generatoare de numerar sau celui mai mic grup de unități generatoare de numerar pentru care se poate identifica o bază de alocare consecventă.

Imobilizările necorporale cu durată de viață nedefinită și imobilizările necorporale care nu sunt încă disponibile pentru a fi utilizate sunt testate anual pentru depreciere și ori de câte ori există o indicație că este posibil ca activul să fie depreciat.

Suma recuperabilă este cea mai mare valoare dintre valoarea justă minus costurile de vânzare și valoarea de utilizare. În evaluarea valorii de utilizare, fluxurile viitoare estimate de numerar sunt scontate la valoarea curentă utilizând o taxă de scont înainte de impozitare, care reflectă evaluările curente de piață a valorii temporale a banilor și riscurile specifice activului, pentru care fluxurile viitoare de numerar nu au fost ajustate.

În cazul în care valoarea recuperabilă a unui activ (sau a unei unități generatoare de numerar) este estimată ca fiind mai mică decât valoarea sa contabilă, valoarea contabilă a activului (a unității generatoare de numerar) este redusă la valoarea recuperabilă. O pierdere prin depreciere este recunoscută imediat în contul de profit și pierdere, cu excepția cazurilor în care activul relevant este înregistrat la valoarea reevaluată, caz în care pierderea prin depreciere este tratată ca o descreștere prin reevaluare.

**Note explicative la situațiile financiare consolidate
pentru perioada încheiată la 31 decembrie 2010****2. PRINCIPALELE POLITICI CONTABILE (continuare)**

În cazul în care o pierdere prin depreciere este reversată ulterior, valoarea contabilă a activului (a unității generatoare de numerar) este crescută la estimarea revizuită a valorii sale recuperabile, dar astfel încât valoarea contabilă revizuită nu depășește valoarea contabilă care ar fi fost determinată dacă nu ar fi fost recunoscută nici o pierdere prin depreciere pentru activul (unitatea generatoare de numerar) respectiv în anii anteriori. O reversare a pierderii prin depreciere este recunoscută imediat în contul de profit și pierdere, cu excepția cazurilor în care activul relevant este înregistrat la valoare reevaluată, caz în care reversarea pierderii prin depreciere este tratată ca creștere prin reevaluare.

Stocuri

Stocurile sunt înregistrate la cea mai mică valoare dintre cost și valoarea realizabilă netă. Costurile, inclusiv o parte corespunzătoare cheltuielilor fixe și variabile indirecte sunt alocate stocurilor deținute prin metoda cea mai potrivită clasei respective de stocuri, majoritatea fiind evaluată pe baza mediei ponderate. Valoarea realizabilă netă reprezintă prețul de vânzare estimat pentru stocuri minus toate costurile estimate pentru finalizare și costurile aferente vânzării.

Provizioane

Provizioanele sunt recunoscute atunci când Grupul are o obligație curentă (legală sau implicită) ca rezultat al unui eveniment trecut, când este probabil ca Grupul să trebuiască să stingă obligația și când se poate face o estimare credibilă a sumei obligației respective.

Suma recunoscută ca provizion este cea mai bună estimare a sumei necesare pentru a stinge obligația curentă la data bilanțului contabil, luând în considerare riscurile și incertitudinile aferente obligației. În cazul în care un provizion este măsurat utilizând fluxurile de numerar estimate pentru a stinge obligația curentă, valoarea contabilă este valoarea curentă a fluxurilor respective de numerar.

Garanții

Provizioanele pentru garanții sunt recunoscute la data vânzării produselor, conform celei mai bune estimări a directorilor privind cheltuiala necesară pentru a stinge obligația Grupului.

Active și datorii financiare

Activele financiare ale Grupului includ numerarul și echivalentele de numerar, creanțele comerciale și investițiile pe termen lung. Datoriile financiare includ obligațiile de leasing financiar, împrumuturile bancare purtătoare de dobândă, descoperirile de cont și datoriile comerciale și alte datorii. Pentru fiecare element, politicile contabile privind recunoașterea și măsurarea sunt prezentate în această notă. Conducerea este de părere că valorile juste estimate ale acestor instrumente aproximează valorile lor contabile.

Împrumuturile sunt inițial recunoscute la valoarea justă, minus costurile efectuate cu operațiunea respectivă. Ulterior, acestea sunt înregistrate la costul amortizat. Orice diferență dintre valoarea de intrare și valoarea de rambursare este recunoscută în contul de profit și pierdere pe perioada împrumuturilor, folosind metoda dobânzii efective.

Instrumentele financiare sunt clasificate ca datorii sau capital propriu în conformitate cu substanța aranjamentului contractual. Dobânzile, dividendele, câștigurile și pierderile aferente unui instrument financiar clasificat drept datorie sunt raportate drept cheltuielă sau venit. Distribuțiile către deținătorii de instrumente financiare clasificate drept capital propriu sunt înregistrate direct în capitalul propriu. Instrumentele financiare sunt compensate atunci când Grupul are un drept legal aplicabil de a compensa și intenționează să deconteze fie pe bază netă fie să realizeze activul și să stingă obligația simultan.

Clasificarea investițiilor depinde de natura și scopul acestora și este determinată la data recunoașterii inițiale.

**Note explicative la situațiile financiare consolidate
pentru perioada încheiată la 31 decembrie 2010**

2. PRINCIPALELE POLITICI CONTABILE (continuare)

Active financiare disponibile pentru vânzare (DPV)

Acțiunile deținute într-un instrument de capital necotat sunt clasificate ca fiind DPV și sunt înregistrate la valoare justă. Câștigurile și pierderile provenite din modificări în valoarea justă sunt recunoscute direct în capitalul propriu, în rezerve de reevaluare a investițiilor, cu excepția pierderilor prin depreciere, a dobânzilor calculate utilizând metoda dobânzii efective și a câștigurilor și a pierderilor din schimbul valutar al activelor monetare, care sunt recunoscute direct în contul de profit și pierdere. În cazul în care investiția este vândută sau se constată că este depreciată, câștigul sau pierderea cumulate anterior recunoscute în rezerva de reevaluare a investițiilor sunt incluse în contul de profit și pierdere aferent perioadei.

Dividendele din instrumente de capital DPV sunt recunoscute în contul de profit și pierdere atunci când este stabilit dreptul Grupului de a le încasa.

Deprecierea activelor financiare

Activele financiare, altele decât cele la valoare justă în contul de profit și pierdere, sunt evaluate pentru deprecierea la fiecare dată a bilanțului contabil.

Activele financiare sunt depreciate atunci când există dovezi obiective că unul sau mai multe evenimente petrecute după recunoașterea inițială au avut un impact asupra fluxului viitor de numerar aferent investiției.

Pentru acțiunile disponibile pentru vânzare, un declin semnificativ sau prelungit al valorii juste al valorii mobiliare sub costul acesteia este considerat o dovadă obiectivă a deprecierei.

Anumite categorii de active financiare, cum ar fi clienții, active evaluate a fi nedepreciate individual, sunt ulterior evaluate pentru depreciere în mod colectiv. Dovezi obiective pentru deprecierea unui portofoliu de creanțe pot include experiența trecută a Grupului cu privire la plățile colective, o creștere a plăților întârziate dincolo de perioada de creditare, precum și modificări vizibile ale condițiilor economice naționale și locale care se corelează cu incidentele de plată privind creanțele.

Valoarea contabilă a activului financiar este redusă cu pierderea prin depreciere, direct pentru toate activele financiare, cu excepția creanțelor comerciale, caz în care valoarea contabilă este redusă prin utilizarea unui cont de provizion. În cazul în care o creanță este considerată a fi nerecuperabilă, această este eliminată și scăzută din provizion. Recuperările ulterioare ale sumelor eliminate anterior sunt creditate în contul de provizion. Modificările în valoarea contabilă a contului de provizion sunt recunoscute în contul de profit și pierdere.

Derecunoașterea activelor și a datoriilor

Grupul derecunoaște active financiare numai atunci când drepturile contractuale asupra fluxurilor de numerar aferent activelor expiră; sau transferă activul financiar și, în mod substanțial, toate riscurile și beneficiile aferente activului către o altă entitate.

Grupul derecunoaște datoriile financiare dacă și numai dacă obligațiile Grupului au fost plătite, anulate sau au expirat.

**Note explicative la situațiile financiare consolidate
pentru perioada încheiată la 31 decembrie 2010**

2. PRINCIPALELE POLITICI CONTABILE (continuare)

Utilizarea estimărilor

Întocmirea situațiilor financiare necesită efectuarea unor estimări și prezumții de către conducere, care afectează sumele raportate ale activelor și datoriilor și prezentarea activelor și datoriilor potențiale la data bilanțului, precum și sumele raportate ale veniturilor și cheltuielilor în timpul perioadei de raportare. Rezultatele reale pot diferi față de aceste estimări. Estimările și prezumțiile pe care se bazează acestea sunt revizuite permanent. Revizuirile estimărilor contabile sunt recunoscute în perioada în care estimarea este revizuită, dacă această revizuire afectează doar perioada respectivă sau în perioada revizuirii și în perioadele viitoare, dacă revizuirea afectează atât perioada curentă cât și perioadele viitoare.

Situații comparative

Pentru fiecare element de bilanț consolidat, de cont de profit și pierdere consolidat, și unde e cazul, pentru situația consolidată a modificărilor capitalului propriu și situația consolidată a fluxurilor de trezorerie, pentru comparabilitate este prezentată valoarea aferentă elementului corespondent pentru exercitiul financiar precedent.

3. VENITURI

Mai jos este prezentată o analiză a veniturilor Grupului pentru anul financiar:

	Anul încheiat 31 decembrie	Anul încheiat 31 decembrie
	2010	2009
	mii RON	mii RON
Vânzări din produse finite	306.575	215.451
Venituri din vânzarea mărfurilor	65.226	22.708
Venituri din servicii prestate	6.042	5.263
Venituri din alte activități (venituri din redevente, locații de gestiune și chirii și activități diverse)	12.338	9.377
Venituri din capitalizarea costurilor cu imobilizarile corporale	-	866
Total	390.181	252.799
 Raportarea veniturilor pe segmente		
	Anul încheiat 31 decembrie	Anul încheiat 31 decembrie
	2010	2009
	mii RON	mii RON
Vanzari pe piata interna (Romania)	182.461	91.369
Vanzari pe piata externa (Europa)	207.720	161.430

**Note explicative la situațiile financiare consolidate
pentru perioada încheiată la 31 decembrie 2010**

3. VENITURI (continuare)

La data de 31.12.2010 activele pe termen lung in valoare totala de 262.405 mii RON (266.762 milioane RON la 31.12.2009) erau distribuite astfel pe zone geografice: 252.783 mii RON in Romania si 9.622 mii RON in afara tarii, respectiv: Serbia, Macedonia, Ucraina, Germania.

	Venituri din Segmentare		Profituri din Segmentare	
	31 decembrie 2010	31 decembrie 2009	31 decembrie 2010	31 decembrie 2009
	mii RON	mii RON	mii RON	mii RON
Venituri din segmentare si Profituri				
Mase Plastice	105.910	72.629	22.651	22.921
Fabricare fibre sintetice	250.724	160.706	28.588	21.140
Demontare materiale	19.120	3.941	7.731	830
Recilcare deseuri nemetalice	13.282	6.146	8.560	2.691
Altele	1.145	9.377	2.234	7.113
Total din operatiuni	390.181	252.799	69.764	54.695
Pondere de profit a asociatilor	-	-	-	355
Venit din investitii	-	-	315	825
Cheltuieli administrative si cu salariile	-	-	(57.857)	(44.587)
Cheltuieli financiare	-	-	(6.547)	(8.336)
Profit inainte de impozitare	-	-	5.675	2.952

In categoria Mase plastice sunt cuprinse veniturile obtinute de grup din vanzarea produselor din polietilena(folii, saci, huse), polipropilena, (saci, big-bags), produse din polistiren(ambalaje, placi), tevi tuburi din pvc, etc.

In categoria Fabricare fibre sintetice sunt prezentate veniturile obtinute din vanzarea fibrelor sintetice si artificiale.

In activitatea de Demontare materiale sunt incluse veniturile obtinute de Grup din dezmembrarea aparatelor electrocasnice, calculatoarelor scoase din uz si recuperarea de deseuri reciclabile.

In segmentul de Recilcare deseuri nemetalice sunt incluse activitatile de reciclare deseurilor si ramasitelor nemetalice colectate si redate circuitului industrial.

In categoria Altele sunt cuprinse veniturile din alte activitati, cum ar fi chirii si servicii prestate.

**Note explicative la situațiile financiare consolidate
pentru perioada încheiată la 31 decembrie 2010**

3. VENITURI (continuare)

	Segment Active		Segmen	Datorii
	31/12/10	31/12/09	31/12/10	31/12/09
Segment Active si Datorii	mii RON	mii RON	mii RON	mii RON
Mase Plastice	187.653	209.664	88.505	91.162
Fabricare fibre sintetice	146.756	148.279	80.699	85.213
Demontare active pentru recuperate materiale	36.508	35.509	18.837	20.117
Recilcare deseuri nemetalice	7.650	4.567	10.591	8.972
Altele	35.441	7.158	13.212	1.488
Investitii din asociati	167	3.212	-	-
Datoria cu impozitul amanat	-	-	1.240	5.082
Total Active/Datorii	414.175	408.389	213.084	212.034

Segment amortizare si intrari de active pe termen lung

	Segment amortizare		Segment intrari de active pe termen lung	
	31/12/10	31/12/09	31/12/10	31/12/09
	mii RON	mii RON	mii RON	mii RON
Mase Plastice	(2.880)	(3.252)	11.312	3.120
Fabricare fibre sintetice	(8.888)	(7.676)	2.604	9.734
Demontare active pentru recuperare materiale	-	-	23.214	-
Demontare active pentru recuperare materiale	(2.323)	(1.320)	2.432	5.995
Reciclare deseuri nemetalice	(369)	(311)	1.705	673
Altele	(1)	(521)	-	-
Total	(14.461)	(13.080)	41.267	19.522

Grupul nu are clienti importanti a caror cifra de afaceri sa depaseasca 10% din valoarea vanzarilor Grupului.

Note explicative la situațiile financiare consolidate
pentru perioada încheiată la 31 decembrie 2010

4. VARIATIA STOCURILOR

	Anul încheiat 31/12/10 <u>mii RON</u>	Anul încheiat 31/12/09 <u>mii RON</u>
Variatia stocurilor de produse finite si produse in curs de executie	2.539	1.594
Total	2.539	1.594

5. MATERII PRIME SI CONSUMABILE UTILIZATE

	Anul încheiat 31/12/10 <u>mii RON</u>	Anul încheiat 31/12/09 <u>mii RON</u>
Cheltuieli cu materiile prime	199.477	116.935
Cheltuieli cu consumabilele	17.662	13.975
Ambalaje consumate	716	834
Costul bunurilor vandute	64.702	24.691
Total	282.557	156.435

6. ALTE CASTIGURI SI PIERDERI

	Anul încheiat 31/12/10 <u>mii RON</u>	Anul încheiat 31/12/09 <u>mii RON</u>
Venituri din vanzarea de mijloace fixe	276	434
Cheltuieli cu ieririle de mijloace fixe	(297)	(1.572)
Venit/ cheltuiala din iesirea mijloacelor fix	(20)	(1.138)
Alte venituri	474	1.032
Venit din diferente de curs de schimb	20.327	2.670
Cheltuiala din diferente de curs de schimb	(24.103)	(10.976)
Venit/ Cheltuiala neta din stingerea investitiilor	33	641
Discounturi primite	(13)	(19)
Discounturi acordate	141	-
Despagubiri, amenzi si penalitati	2.295	5.321
Venituri din dobanda	55	-
Total	(811)	(2.468)

Note explicative la situațiile financiare consolidate
pentru perioada încheiată la 31 decembrie 2010

7. CHELTUIELI CU AMORTIZAREA

	Anul încheiat 31/12/10	Anul încheiat 31/12/09
	mii RON	mii RON
PROVIZIOANE PENTRU ACTIVE		
Provizioane si treceri pe cheltuiala	(465)	260
Fond comercial negativ trecut pe cheltuiala	-	-
Provizioane pentru riscuri si cheltuieli	174	55
Total	(291)	315
Depreciere	14.753	12.765
din care:		
Deprecierea mijloacelor fixe	14.205	12.517
Amortizarea imobilizarilor	548	248
Total provizion si depreciere	14.462	13.080

8. CHELTUIELI CU SALARIILE SI TAXELE SOCIALE

	Anul încheiat 31/12/10	Anul încheiat 31/12/09
	mii RON	mii RON
Salarii	23.266	21.867
Contributii sociale	6.750	6.318
Tichete de masa	2.228	1.431
Total	32.244	29.616

9. COSTURI FINANCIARE

	Perioada încheiată 31/12/10	Perioada încheiată 31/12/09
	mii RON	mii RON
Dobanda totala	7.030	9.593
Din care:		
Dobanzi din overdraft si imprumuturi	6.445	9.007
Dobanzi din Leasing financiar	586	586
Mai puțin sumele care se refera la deprecierea activelor	(2.586)	(2.617)
Comisioane bancare și cheltuieli similare	1.875	1.360
Total	6.320	8.336

Note explicative la situațiile financiare consolidate
pentru perioada încheiată la 31 decembrie 2010

10. ALTE CHELTUIELI

	Perioada încheiată 31/12/10	Perioada încheiată 31/12/09
	mii RON	mii RON
Cheltuieli cu electricitatea	20.052	18.015
Cheltuieli de protocol, reclama și publicitate	663	534
Cheltuieli cu servicii executate de terti	5.752	5.347
Cheltuieli cu reparațiile	1.568	798
Cheltuieli cu taxele postale și telecomunicații	478	509
Cheltuieli de transport	17.787	13.300
Cheltuieli cu alte impozite și taxe	1.398	1.362
Cheltuieli cu deplasările	580	570
Cheltuieli cu chirile	421	617
Cheltuieli cu primele de asigurare	470	610
Cheltuieli cu despăgubiri, amenzi și penalități	105	15
Cheltuieli cu donațiile și subvențiile acordate	1.559	817
Total	50.833	42.494

11. IMPOZIT PE PROFIT

Cheltuieli cu impozitul pe profit

Cheltuiala cu impozitul cuprinde:

	Perioada încheiată 31/12/10	Perioada încheiată 31/12/09
	mii RON	mii RON
Cheltuiala cu impozitul curent	610	273
Venitul cu impozitul amânat	395	234
Total cheltuială (venit) cu impozitul pe profit	1.005	507

Rata de impozitare aplicată pentru reconcilierea de mai sus aferentă anilor 2010 și 2009 este de 16% și este datorată de toate persoanele juridice române

Cheltuiala totală a anului poate fi reconciliată cu profitul contabil după cum urmează:

	Perioada încheiată 31/12/10	Perioada încheiată 31/12/09
	mii RON	mii RON
Profit înainte de impozitare	5.675	2.953
Impozit calculat conform ratei de 16%	908	472
Efectul veniturilor netabile și a deducerilor din sponsorizare	(1.282)	(1.008)
Efectul cheltuielilor nedeductibile	1.379	1.043
Cheltuiala cu impozitul pe profit recunoscută în contul de profit și pierdere	1.005	507

**Note explicative la situațiile financiare consolidate
pentru perioada încheiată la 31 decembrie 2010**

11. IMPOZIT PE PROFIT (continuare)

Componentele datoriilor cu impozitul amânat

	<u>31/12/2010</u>	<u>31/12/2009</u>
Imobilizări corporale	(1.240)	(5.083)
Stocuri	-	-
Creanțe comerciale și alte creanțe	-	-
Datorii comerciale și ale datorii	-	-
Numerar și conturi bancare	-	-
Împrumuturi	-	-
Obligații privind beneficiile de Pensionare	-	-
Altele	-	-
Datorii cu impozitul pe profit amânat recunoscut	(1.240)	(5.083)
Din care impozit amânat aferent rezervelor din reevaluare eferent rezultatului global	(1.240)	(4.238)
	Perioada încheiată 31/12/10 mii RON	Perioada încheiată 31/12/09 mii RON
Sold initial la 1 Ianuarie	5.083	4.849
(Cheltuiala)/Venit in perioada	-	-
-miscare generata de rezervele din reevaluare	(4.237)	-
- recunoscut in contul de profit si pierdere	395	234-
- din achizitia de filiale	-	-
Sold final la 31 Decembrie	1.240	5.083

La 31 decembrie 2010 Grupul avea pierderi fiscale în valoare de 2.931 milioane RON aparținând societății Romcarbon SA care generează active cu impozitul amânat în valoare de 469 mii RON. La 31 decembrie 2010 Grupul nu a înregistrat impozitul amânat activ provenit din pierderile fiscale, acestea sunt recunoscute numai în măsura în care este probabil să existe suficiente profituri impozitabile asupra cărora să se utilizeze beneficiile aferente diferențelor temporare și se estimează că vor fi reversate în viitorul apropiat.

Note explicative la situațiile financiare consolidate
pentru perioada încheiată la 31 decembrie 2010

12. IMOBILIZARI CORPORALE

	Terenuri mii RON	Clădiri mii RON	Utilaje și echipament mii RON	Instalații și obiecte de mobilier mii RON	Imobilizări corporale în curs mii RON	Total mii RON
COST						
Sold la 1 ianuarie 2009	120.883	31.961	68.861	601	55.358	277.664
Intrări	506	348	3.609	28	14.810	19.301
Creșteri din reevaluare	-	-	-	-	-	-
Leșiri	-	(30)	(3.714)	(40)	(77)	(3.861)
Transferuri	1.741	17.880	45.153	180	(65.633)	(679)
Achiziții prin combinări de întreprinderi	-	-	-	-	-	-
Sold la 31 decembrie 2009	123.130	50.160	113.909	769	4.458	292.426
Sold la 1 ianuarie 2010	123.130	50.160	113.909	769	4.458	292.426
Intrări din care	4.954	7.438	17.679	202	11.884	42.159
Creșteri din reevaluare	1.754	313	-	-	-	2.066
Achiziții prin combinări de întreprinderi	1.615	6.853	11.493	108	3.145	23.213
Leșiri din care	(16.392)	(2.722)	(712)	(18)	(4.112)	(23.956)
Leșiri din reevaluare	(16.392)	(2.288)	-	-	-	(18.950)
Transferuri	-	252	2.695	11	(2.958)	-
Sold la 31 decembrie 2010	111.692	54.877	130.877	953	12.229	310.629

Note explicative la situațiile financiare consolidate
pentru perioada încheiată la 31 decembrie 2010

12. IMOBILIZARI CORPORALE (continuare)

AMORTIZARE CUMULATĂ

	Terenuri mii RON	Clădiri mii RON	Utilaje și echipament mii RON	Instalații și obiecte de mobilier mii RON	Imobilizări corporale in curs mii RON	Total mii RON
Sold la 1 ianuarie 2009	-	349	19.099	258	-	19.706
Eliminări din vânzare de active	-	(30)	(2.182)	-	-	(2.212)
Eliminări din reevaluare	-	-	-	-	-	-
Cheltuieli cu amortizarea	37	2.353	10.018	109	-	12.517
Transferuri	-	-	-	-	-	-
Sold la 31 decembrie 2009	37	2.672	26.935	367	-	30.011
Sold la 1 ianuarie 2010	37	2.672	26.935	367	-	30.011
Eliminări din vânzare de active	-	(1.803)	(248)	(15)	-	(2.066)
Cheltuieli cu amortizarea	2	2.323	11.432	64	-	13.821
Aditii prin combinări de întreprinderi	-	1.031	5.379	48	-	6.458
Sold la 31 decembrie 2010	39	4.223	43.498	464	-	48.224
VALOAREA NETA CONTABILĂ						
La 31 decembrie 2009	123.093	47.488	86.974	402	4.458	262.415
La 31 decembrie 2010	111.653	50.654	87.380	489	12.229	262.405

**Note la situațiile financiare consolidate pentru
perioada încheiată la 31 decembrie 2010**

12. IMOBILIZARI CORPORALE (continuare)

La 31 decembrie 2010 grupul a reevaluat activele imobilizate din categoria terenurilor și cladirilor utilizând serviciile unui evaluator independent. Diferențele de valoare reflectate în situațiile financiare consolidate încheiate la 31 decembrie 2010 au fost în suma de 16.784 milioane RON aferenți reevaluării activelor Romcarbon S.A.

Valoarea netă contabilă a imobilizărilor deținute în leasing financiar este de 18.719 milioane RON la 31 decembrie 2010, respectiv 15.607 milioane RON la 31 decembrie 2009.

La Romcarbon SA facem mențiunea că o suprafață de 2 ha teren proprietatea societății este revendicată în instanță de către o persoană fizică. Întrucât reclamanta nu are documente din care să reiasă cu exactitate justetea drepturilor solicitate, conducerea societății apreciază că hotărârea definitivă ce urmează să se pronunțe de către instanța de judecată va fi favorabilă societății și va respinge cererea reclamantei.

În cursul anului 2009 a avut loc punerea în funcțiune a imobilizărilor corporale aferente companiei Greenwee International. Valoarea totală a transferurilor în mijloace fixe, reprezentând echipamente și îmbunătățiri aduse cladirilor a fost de 32.698 mii RON din total de 65.603 mii RON prezentat în nota de mai sus. Obiectul de activitate al companiei îl constituie demontarea mașinilor și echipamentelor scoase din uz.

Imobilizări corporale gajate și restricționate

ROMCARBON S.A.

Imobilizări corporale cu o valoare contabilă netă la 31 decembrie 2010 de 115.151.784 lei (31 decembrie 2009 :125.389.074 lei) constituie garanție pentru credite și linii de credit contractate de la următoarele bănci: Banca Românească, NBG Londra, Raiffeisen Bank, Banca Comercială Română, BRD. De asemenea societatea mai are constituite garanții reale mobiliare asupra unor utilaje a căror valoare contabilă netă la 31 decembrie 2010 era de 871.659 lei (31 decembrie 2009 : 1.439.516) pentru garantarea unui plafon de eliberare a scrisorilor de garanție bancară, contractat cu UniCredit Tiriac, în valoare de 500.000 lei.

Greenwee International S.A.

Imobilizări corporale cu o valoare contabilă netă la 31 decembrie 2010 de 27.669.350 lei (31 decembrie 2009: 28.241.516 lei) constând din utilaje și clădiri la care se adaugă 767.556 lei terenuri pentru garantarea creditelor contractate de societate cu Unicredit Tiriac Bank.

Greenfiber International S.A.

Imobilizări corporale cu o valoare contabilă netă la 31 decembrie 2010 de 44.188.275 lei (31 decembrie 2009 : 49.245.226 lei) constând din utilaje și clădiri la care se adaugă 1.515.337 lei terenuri , constituie garanție pentru credite și linii de credit contractate de la următoarele bănci: Banca Comercială Română, Raiffeisen Bank.

Greentech S.A.

Imobilizări corporale cu o valoare contabilă netă la 31 decembrie 2010 de 7.984.703 lei constând din utilaje și clădiri la care se adaugă 1.128.232 lei terenuri , constituie garanție pentru credite și linii de credit contractate de la următoarele bănci: BRD GSG, Banca Românească.

**Note la situațiile financiare consolidate pentru
perioada încheiată la 31 decembrie 2010**

13. FOND COMERCIAL	<u>31/12/10</u>	<u>31/12/09</u>
	mii RON	mii RON
Cost		
Sold la începutul perioadei	310	439
Fondul de comerț pozitiv rezultat din combinări de întreprinderi în cursul anului	-	-
Fondul de comerț negativ rezultat din combinări de întreprinderi în cursul anului	-	-
Transferul fondului de comerț negativ în contul de profit și pierdere lesiri din vânzarea de filiale	-	(129)
Soldul la sfârșitul anului	310	310

În conformitate cu Standardele Internaționale de Raportare Financiară, fondul comercial este revizuit la sfârșitul fiecărei perioade de raportare pentru eventuale pierderi de valoare.

14. ALTE IMOBILIZĂRI NECORPORALE

	<u>Licențe</u>	<u>Alte immobilizări necorporale</u>	<u>Total</u>
<i>Cost</i>	mii RON	mii RON	mii RON
Sold la 1 ianuarie 2009	109	434	543
Intrări	198	704	902
Achiziții prin combinări de întreprinderi	-	-	-
leșiri	(1)	-	(1)
Sold la 31 decembrie 2009	306	1.138	1.444
Sold la 1 ianuarie 2010	306	1.138	1.444
Intrări	157	2	159
Achiziții prin combinări de întreprinderi	-	21	21
leșiri	(13)	(21)	(34)
Sold la 31 decembrie 2010	450	1.140	1.590
Amortizarea cumulată			
Sold la 1 ianuarie 2009	35	342	377
Cheltuiala cu amortizarea	97	151	248
Eliminări din vânzare de active	(1)	-	(1)
Amortizarea prin combinare de întreprinderi	-	-	-

Note la situațiile financiare consolidate pentru
perioada încheiată la 31 decembrie 2010

14. ALTE IMOBILIZARI NECORPORALE (continuare)

	<u>Licențe</u>	<u>Alte immobilizări necorporale</u>	<u>Total</u>
Sold la 31 decembrie 2009	131	493	624
<i>Amortizarea cumulată</i>			
Sold la 1 ianuarie 2010	131	493	624
Cheltuiala cu amortizarea	50	341	391
Eliminări din vânzare de active	(11)	(19)	(30)
Amortizarea prin combinare de întreprinderi	-	17	17
Sold la 31 decembrie 2010	170	832	1.002
<i>Valoare contabilă netă</i>			
La 31 decembrie 2009	175	645	820
La 31 decembrie 2010	280	308	588

15. ALTE IMOBILIZARI FINANCIARE

Detaliile privind asociații Grupului sunt următoarele:

Numele investiției	Activitatea de bază	Locul înființării și al operațiunilor	Interese de proprietate		Cost istoric	
			31 decembrie 2010	31 decembrie 2009	31 decembrie 2010	31 decembrie 2009
			%	%	mii RON	mii RON
Cadelplast Group		Romania	3%	3%	1	1
Asociația ecologica Greenlife	ONG	Romania	55%	33%	-	-
Yenki		Romania	25%	70%	82	340
Greenfiber Hellas		Greece	24%	24%	85	85
REGISTRUL MIORITA SA	Asigurare servicii Registru Comercial	Romania	2%	2%	5	5
Total					173	431

La 31 Decembrie 2010 Asociația Ecologica Greenlife a devenit subsidiara a companiei.

**Note la situațiile financiare consolidate pentru
perioada încheiată la 31 decembrie 2010**

16. STOCURI

	<u>31/12/10</u>	<u>31/12/09</u>
	mii RON	mii RON
Produse finite	9.328	8.412
Materii prime	17.978	12.362
Mărfuri	493	1.262
Consumabile	8.846	10.807
Obiecte de inventar	239	403
Produse semifabricate	862	707
Produse reziduale	174	318
Produse în curs de execuție	1.946	911
Ambalaje	562	191
Ajustări de valoare pentru stocuri	<u>(775)</u>	<u>(1.460)</u>
Total	<u>39.653</u>	<u>33.913</u>

Costul stocurilor recunoscute în contul de profit și pierdere în cursul anului 2010 a fost de 282.557 mii RON (2009 a fost de 156.435).

Stocurile în suma de 39.591 mii RON au o viteză medie de rotație de 41 de zile, comparativ cu 59 de zile în cursul anului 2009.

17. CREANȚE COMERCIALE ȘI ALTE CREANȚE

	<u>31/12/10</u>	<u>31/12/09</u>
	mii RON	mii RON
Creanțe comerciale	57.717	44.780
Avansuri plătite furnizorilor pentru stocuri	6.991	4.181
Avansuri plătite pentru imobilizări corporale	212	1.245
Avansuri plătite furnizorilor pentru servicii	-	12
Garanții comerciale plătite	2.277	1.207
Ajustări de valoare pentru creanțe incerte	(1.262)	(944)
Alte creanțe	<u>-</u>	<u>2.250</u>
Total	<u>65.935</u>	<u>52.731</u>

Modificările provizionului pentru datorii incerte

	<u>31/12/10</u>	<u>31/12/09</u>
	mii RON	mii RON
Sold la începutul anului	944	892
Creanțe transferate la cheltuieli în timpul anului	-	-
Sume recuperate în timpul anului	-	-
(Descrescere)/creștere provizion recunoscută în contul de profit și pierdere	<u>318</u>	<u>52</u>
Sold la sfârșitul anului	<u>1.262</u>	<u>944</u>

În determinarea recuperabilității unei creanțe, Grupul ia în considerare orice modificare în calitatea de creditare a creanței începând cu data acordării creditului, până la data de raportare. Concentrația riscului de credit este limitată având în vedere că baza de clienți este mare, iar clienții nu au legătură unii cu alții. Prin urmare, managementul Grupului este de părere că nu este necesar nici un provizion suplimentar pentru credite peste provizionul pentru datorii incerte.

Note la situațiile financiare consolidate pentru
perioada încheiată la 31 decembrie 2010

17. CREANȚE COMERCIALE ȘI ALTE CREANȚE (continuare)

	Analiza creanțelor mai vechi de 60 zile		Analiza ajustărilor de valoare pe vechimi	
	31/12/2010 mii RON	31/12/2009 mii RON	31/12/2010 mii RON	31/12/2009 mii RON
60-90 days	10.086	3.363	-	-
90-120 days	2.877	1.902	-	-
Over 120 days	4.407	1.185	1.258	944
Total	17.370	6.451	1.258	944

18. ALTE ACTIVE CURENTE

	31/12/10 mii RON	31/12/09 mii RON
Debitori diversi	-	426
Sume platite in avans	547	168
Taxe de recuperat	6.775	3.558
Total	7.322	4.152

19. CAPITALUL EMIS

	Capital social	
	31/12/10 mii RON	31/12/09 mii RON
264.122.096 acțiuni ordinare achitate integral (2009: 264.122.096)	228.052	228.052
Total	228.052	228.052

	31/12/10		31/12/09	
	Număr de acțiuni	% proprietate	Număr de acțiuni	% proprietate
Living Plastic Industry S.A.	86.774.508	32,85%	86.774.508	32,85%
Unitai International Corporation	54.195.089	20,52%	55.058.589	20,85%
Eastern Eagle Fund Ltd.	37.764.931	14,30%	53.592.431	20,29%
Mei Roemenie en Bulgarie	14.618.004	5,53%	14.803.004	5,60%
HypoSwiss Lux Fund – Danube Tiger	26.410.082	10,00%	26.460.082	10,02%
Alte persoane juridice	32.675.456	12,37%	18.325.408	6,94%
Alte persoane fizice	11.684.026	4,42%	9.108.074	3,45%
Total	264.122.096	100%	264.122.096	100%

Prin aplicarea standardului IAS 29 „Economii Hiperinflaționiste” capitalul social al companiei mama, a fost ajustat cu suma de 202.093 mii RON.

**Note la situațiile financiare consolidate pentru
perioada încheiată la 31 decembrie 2010**

20. REZERVE

	<u>31/12/10</u>	<u>31/12/09</u>
	mii RON	mii RON
Rezerve legale	1.274	1.274
Prime de capital	2.182	2.182
Total	<u>3.456</u>	<u>3.456</u>

Rezerva legală este utilizată pentru a transfera profiturile de la rezultatul reportat. Conform legislației românești, este necesar un transfer din profitul net al Grupului. Transferul poate fi de până la 5% din profitul înainte de impozitare, până când rezerva atinge 20% din capitalul social. Valoarea IFRS a rezervelor cuprinde rezerve legale statutare de 1.020 mii RON și ajustarea la inflație de 150 mii RON.

Rezerva nu poate fi distribuită acționarilor, dar poate fi utilizată pentru a absorbi pierderi operaționale.

Conform notei privind prezentarea mișcărilor în conturile de capitaluri, în cadrul rezervelor sunt incluse și sumele de . 96.408 mii RON eprezentand rezerva din reevaluare la sfarsitului anului 2010.

21. REZULTAT REPORTAT

	<u>31/12/10</u>	<u>31/12/09</u>
	mii RON	mii RON
Sold la începutul anului	(189.635)	(192.816)
Profit net atribuibil membrilor societății mamă	2.066	2.218
Creșteri ale capitalului social din alte rezerve	-	964
Transferuri din rezerve din reevaluare	(1.462)	-
Rezerva de valoare justa la preluarea controlului asupra subsidiarei	2.764	-
Sold la sfârșitul anului	<u>(186.267)</u>	<u>(189.635)</u>

22. INTERESE MINORITARE

	<u>31/12/10</u>	<u>31/12/09</u>
	mii RON	mii RON
Sold la începutul anului	47.147	42.698
Distribuirea profitului aferent anului	2.603	616
Distribuirea altor elemente ale rezultatului global	1.894	(387)
Distribuirea aferente altor elemente de capital	308	2.749
Creșteri din interese achiziționate	10.172	1.773
Surplus din reevaluare	-	-
lesiri din vanzarea de filiale	(1.153)	(302)
Sold la sfârșitul anului	<u>60.971</u>	<u>47.147</u>

Note la situațiile financiare consolidate pentru
perioada încheiată la 31 decembrie 2010

23. ÎMPRUMUTURI

	Pe termen scurt		Pe termen lung	
	31/12/10	31/12/09	31/12/10	31/12/09
Împrumuturi garantate – la cost amortizat	mii RON	mii RON	mii RON	mii RON
Împrumuturi bancare	98.955	104.591	54.434	51.315
Datorii de leasing (vezi nota 27)	5.142	4.514	4.342	8.164
Total	104.097	109.105	58.776	59.479

Împrumuturi bancare termen scurt	Entitate	31/12/10	31/12/09
		mii RON	mii RON
Credit investitii Euro - Raiffeisen Bank	Greenfiber	3.544	3.497
Credit Euro - Raiffeisen Bank	Romcarbon	2.528	2.517
Linie credit Euro- Raiffeisen Bank	Greenfiber	13.878	17.446
Credit investitii Euro -Banca Romaneasca	Romcarbon	-	-
Credit investitii Euro - Banca Roamaneasca	Greenfiber	-	1.574
Credit investitii Euro-UniCredit Tiriac Bank	Greenwee	3.136	3.094
Linie Credit EURO - Unicredit Tiriac Bank	Greenwee	1.811	1.268
Credit EFG Leasing	Greentech Doo Serbia	-	-
Credit Hypo Alpe Adria Bank	Greentech Doo Serbia	-	-
Fund for Development	Greentech Doo Serbia	-	42
Linie credit Euro – BRD	Romcarbon	10.921	10.775
Linie credit Euro – BRD	Greentech SA Buzau	6.147	-
Linie credit Euro -Banca Romaneasca	Romcarbon	-	489
Linie credit Euro –Banca Romaneasca	Greentech SA Buzau	1.114	-
Credit de investitii EURO - BCR	Greenfiber	1.568	-
Credit de investitii Euro - BCR	Greentech SA Buzau	261	-
Linie de credit EURO - BCR	Greenfiber	22.070	-
Linie credit Lei- BCR	Greentech SA Buzau	1.931	-
	Greentech Doo	-	-
Ordishka Bank	Macedonia	380	-
Fond de dezvoltare	Greentech Doo Serbia	13	-
Linie credit Euro -Banca Romaneasca	Greenfiber	-	20.084
Linie credit Euro -Banca Romaneasca	Greenfiber	-	1.098
Linie de credit in Euro-NBG London	Romcarbon	29.327	39.679
Linie de credit in Euro – NBG London	Romcarbon	-	2.490
Linie de credit in Euro- BCR	Romcarbon	326	270
Linie de credit in lei - BCR	Romcarbon	-	-
Linie de credit in lei - BCR	Renasa	-	267
Linie de credit in lei - BCR	Kamiotrans	-	-
Total		98.955	104.591

**Note la situațiile financiare consolidate pentru
perioada încheiată la 31 decembrie 2010**

23. ÎMPRUMUTURI (continuare)

Împrumuturi bancare termen lung	Entitate	31/12/10	31/12/09
		mii RON	mii RON
Credit investitii Euro - Banca Roamaneasca	Greenfiber	-	6.950
Credit investitii Euro – Raiffaisen Bank	Greenfiber	9.823	13.190
Credit investitii Euro - BCR	Greenfiber	5.487	-
Credit investitii Euro - BCR	Greentech SA Buzau	735	-
Credit investitii Euro – Unicredit Tiriac Bank	Greenwee	10.466	13.409
Linie credit Euro - Banca Romaneasca	Romcarbon	-	-
Credit investii Euro – NBG London	Romcarbon	27.748	17.222
Fund for development	Greentech Doo Serbia	175	173
Ohridska Bank	Greentech Doo Macedonia	-	371
Hypo Alpe Adria Bank	Greentech Doo Serbia	-	-
EFG Leasing	Greentech Doo Serbia	-	-
Total		54.434	51.315

La 31 Decembrie 2010, Grupul avea mai multe linii de credit la diferite bănci, cele mai importante fiind prezentate mai jos.

La 31 Decembrie 2010, Romcarbon SA avea contractate urmatoarele credite:

Linia de credit in valuta de NBG Londra are un plafon maxim de 5.750.000 EUR din care Societatea avea angajata intreaga suma la 31 decembrie 2010; Rata dobânzii este EURIBOR 1M+3,20%. Linia de credit este garantata cu : ipoteca de rang I asupra unui teren situat in Buzău, soseaua de centura Simileasca, in suprafata de 138.420 mp si constructiile aferente; ipoteca de rang I asupra imobilului hala granule PVC cu o suprafata totala de 5.467 mp; ipoteca de rang I asupra imobilelor situate in incinta Baza Sportiva in suprafata totala de 23.451 mp, ipoteca de rang I asupra imobilelor situate in localitatea Țințești in suprafata totala de 7.779 mp, garanție reala mobiliara fara deposedare asupra unor utilaje situate in Secțiunile Polipropilena Buzau si Frasinu, garanție reala asupra soldului creditor al conturilor in lei sau valuta deschise de Societate la Banca Româneasca Buzău, cesiunea unor creante comerciale cu o valoare estimata de 3.000.000 EUR, bilet la ordin emis in alb. Scadenta liniei e 29.06.2011.

In 16.07.2010 s-au semnat 2 acte aditionale la contractul de credit nr. 10060097/14.12.2006 (linie de credit in valoare de 9.500.000 euro) si la contractul de credit nr.10070094/19.11.2007 (credit pentru investitii cu o valoare initiala de 5.300.000 euro) incheiate cu Banca Romaneasca-NBG Londra , prin care valoarea liniei de credit de 9.500.000 Euro s-a diminuat la 5.750.000 Euro (scadenta 29.06.2011) iar diferenta de 3.750.000 euro a fost refinantata prin majorarea creditului de investitii (rambursabil in rate lunare egale, avand scadenta finala 30.11.2017).

La 31.12.2010 soldul creditului pentru investitii (sublimita I) era de 4.073.148 EUR, societatea achitand 25 de rate scadente incepand cu luna Decembrie 2008. Rata dobânzii este EURIBOR 1M+2,3%.

Creditul pentru investiții(sublimita I) acordat de Banca Româneasca in anul 2007 in valoare de 5.300.000 EUR, pentru o perioada de 10 ani a fost utilizat integral de către Societate la 31 decembrie 2007. In luna Decembrie 2008 acest credit a fost cesionat de catre Banca Romaneasca in favoarea NBG Londra.

**Note la situațiile financiare consolidate pentru
perioada încheiată la 31 decembrie 2010**

23. ÎMPRUMUTURI (continuare)

La 31.12.2010 soldul creditului pentru investiții (sublimita II) era de 3.497.191 EUR, societatea achitând 6 rate scadente începând cu luna Iulie 2010. Rata dobânzii este EURIBOR 1M+3,2%. Creditul pentru investiții (sublimatele I și II) este garantat cu: ipoteca de rang I și interdicție de înstrăinare, grevare, dezmembrare asupra imobilelor(teren+construcții) situate în municipiul Iași, Calea Chișinăului,garanție reala mobiliara asupra soldului conturilor în lei sau valuta deschise de Societate la Banca Româneasca, bilet la ordin emis în alb . Scadenta : 30.11.2017.

Linia de credit în valuta de la BRD are un plafon maxim de 2.550.000 EUR din care Societatea avea angajat la 31 decembrie 2010 echivalentul a 2.548.888 EUR. Rata dobânzii este EURIBOR 1M+4.2%. Linia de credit este garantată cu :garanție reala mobiliara asupra soldului creditor al conturilor deschise de Societate la BRD GSG Buzău, ipoteca asupra imobilului compus din teren în suprafața de 287 mp și spațiu comercial situat în Buzău, ipoteca asupra imobilului compus din teren în suprafața de 41.630 mp și construcții aferente, garanții reale mobiliare asupra unor utilaje cu o valoare de piață de 309.200 Euro și asupra unor stocuri cu o valoare de piață de 926.000 Euro. Scadenta: 02.04.2011.

Linia de credit în valuta de la Raiffeisen Bank are un plafon maxim de 600.000 EUR din care la 31 decembrie 2010 Societatea avea angajat 590.055 EUR. Rata dobânzii este EURIBOR 1W+3,50%. Linia de credit este garantată cu : garanție reala mobiliara asupra soldului creditor al conturilor deschise de Societate la Raiffeisen Bank Buzău, ipoteci asupra unor imobile(teren+construcții) în suprafața de 17.165 mp și cesiune de creanțe rezultate din unele contracte cu clienții Societății. Scadenta: 31.12.2011.

Linia de credit în valuta de la Banca Comerciala Romana are un plafon maxim de 100.000 Euro din care la 31 decembrie 2010 Societatea avea angajat 76.042 EUR. Rata dobânzii este EURIBOR 3M+3%. Linia de credit este garantată cu : garanție reala mobiliara asupra soldului creditor al conturilor deschise de Societate la BCR Buzău și ipoteca asupra unui imobil(teren+cladiri) în suprafața de 2.534 mp.Scadenta 10.08.2011.

S.C. Romcarbon S.A. a garantat pentru următoarele credite contractate de firmele la care este acționar majoritar:

Firma pentru care a garantat	Institutiile creditoare	Moneda	Scadenta imprumutului	Valoare imprumut	Garantia
Greenwee International SA	Unicredit Tiriac Bank	Euro	30.04.2015	4.330.000	Garant per aval, Bilet la ordin, pana cand ROE>15%
Greenwee International SA	Unicredit Tiriac Bank	Euro	30.09.2011	475.000	Garant per aval, Bilet la ordin, pana cand ROE>15%

Imprumuturi Greenfiber International S.A.

Linie de credit contractată cu Banca Comerciala Romana în anul 2010, având limita de 5.375.000 EURO, din care la 31 decembrie 2010 era utilizată suma de 5.150.651 EURO. Linia poartă o dobândă lunară Euribor 3M+3.25% și este garantată cu ipoteci asupra imobilelor având numerele cadastrale 2422/1/2,490/2/21404,2418/6228. Scadenta:20.06.2011.

Contract de credit pentru investiții încheiat cu Banca Comerciala Romana în anul 2010, având o valoare de 1.860.838 EURO. La 31 decembrie 2010 soldul acestui credit era 1.646.358 EURO(rambursarea făcându-se în rate lunare de 30.488 euro). Imprumutul poartă o dobândă lunară EURIBOR 6M+4% și este garantat cu ipoteci asupra imobilelor având numerele cadastrale 344/1/15/2,490/2 și 2418, cec în alb. Scadenta:21.10.2012.

**Note la situațiile financiare consolidate pentru
perioada încheiată la 31 decembrie 2010**

23. ÎMPRUMUTURI (continuare)

Imprumuturi Greenfiber International S.A. (continuare)

Contract de imprumut incheiat cu Raiffaisen Bank in anul 2006, avand limita de 4.200.000 EURO, convertit la 12.12.2008 in RON, revenind la euro cu data de 12.12.2009 ; la 31 iunie 2010 compania avea utilizata suma de 3.238.826 EURO. Imprumutul poarta o dobanda lunara EURIBOR 1W+4.5% . Garantiile constituite pentru valoarea acestui imprumut sunt: ipoteca gr.2 teren in Iasi nr.55202, ipoteca rang 1 echipamente, ipoteca rang 1 stocurilor de materii prime si produse finite, ipoteca rang 1 asupra disponibilitatilor din conturile curente. Scadenta:15.12.2011.

Contract de imprumut incheiat cu Raiffaisen Bank in anul 2006, avand o valoare initiala de 3.259.765 EURO, din care in sold la 31 decembrie 2010 era suma de 1.487.549 EURO. Imprumutul poarta o dobanda lunara EURIBOR 1M+3,00% .Imprumutul este garantat prin: cesiune de creanțe, ipoteca conturi curente, ipoteca asupra clădiri si terenuri din Iasi. Scadenta:22.05.2014.

Contract de imprumut incheiat cu Raiffaisen Bank in anul 2008, avand limita de 2.350.000 EURO, din care in sold la 31 decembrie 2010 era suma de 1.631.944 EURO. Imprumutul poarta o dobanda lunara EURIBOR 1M+2.35% .Imprumutul este garantat prin: cesiune de creanțe ,ipoteca conturi curente,ipoteca asupra utiliajelor si asupra clădiri si terenuri din Iasi. Scadenta:20.02.2015.

Imprumuturi Greenweee International S.A.

Societatea a incheiat in cursul anului 2008 un contract de investitii cu Unicredit Tirioc Bank, avand o valoare initiala de 4.000.0000 EURO, ulterior fiind majorata cu suma de 330.000 EURO. Rata dobanzii este EURIBOR 1M + 2,60% pe an pentru suma de 3.414.390 euro, iar pentru diferenta de 915.610 euro rata dobanzii fiind de EURIBOR 1M + 8,30% pe an . Imprumutul este garantat prin ipoteca de rang 1 asupra terenului si cladirilor situate in localitatea Frasinu, judetul Buzau, garantie reala asupra stocurilor, asupra disponibilitatilor banesti, garantie reala asupra echipamentelor si mijloacelor de transport ce vor fi finantate prin prezentul contract, cesiune asupra drepturilor rezultate din contractele de asigurare, bilete in alb avalizate de Romcarbon S.A.

La data de 30 decembrie 2010 societatea avea in sold suma de 3.171.269 Euro –credit investii cu scadenta finala 30.04.2015. Societatea a achitat 19 rate scadente incepand cu luna Iunie 2009.

De asemenea societatea are contractata o linie de credit in suma de 475.000 Euro, din care in sold la 30 decembrie 2010 era 427.766 Euro. Garantiile sunt comune cu creditul de investitii. Rata dobanzii e EURLIBOR(O/N)+6.00% pe an. Scadenta e 30.09.2010.

Imprumuturi Greentech Doo Serbia

Imprumutul Greentech Doo Serbia incheiat cu Fund for Development e pentru investitii si a avut o valoare initiala de 57.929,83 EURO din care in sold la 31 decembrie 2010 in echivalent in lei era 187.653 lei. Scadenta: 30.09.2014.

Imprumuturi Greentech Doo Macedonia

Imprumutul Greentech Doo Macedonia incheiat cu Ohridska Bank e pentru investitii si a avut o valoare initiala de 90.000 EURO din care in sold la 31 decembrie 2010 in echivalent in lei era 380.273 lei. Scadenta: 01.05.2011.

Imprumuturi Greentech S.A.

Linie de credit contractata in 2009 cu BRD GSG in valoare de 1.436.000 EURO, din care in sold la 31 decembrie 2010 era 1.434.681 EURO. Rata dobanzii e EURIBOR1M+4.20%. Linia e garantata cu ipoteca asupra imobilului(teren+constructii) situat in localitatea Frasinu, Buzau, avand o valoare de piata de 1.601.200 EURO. Scadenta :02.04.2011.

Linie de credit contractata in 2005 cu Banca Romaneasca in valoare de 260.000 EURO, utilizata integral la data acestor situatii. Rata dobanzii e EURIBOR 1M+4.50%. Linia de credit e garantata cu Gaj de rang 1 pe linia de reciclat ambalaje PET si pe extruder pentru granulare, pe contul curent si cecuri in alb. Scadenta: 22.07.2011.

**Note la situațiile financiare consolidate pentru
perioada încheiată la 31 decembrie 2010**

23. ÎMPRUMUTURI (continuare)

Imprumuturi Greentech S.A. (continuare)

Credit pe termen lung contractat cu Banca Comerciala Romana in 2010, avand o valoare de 400.000 EURO, din care la 31 decembrie 2010 era in sold 232.464 EURO. Rata dobanzii e EURIBOR6M+3.45% Linia e garantata cu garantie reala asupra conturilor deschise de societate la banca, cu cesiune de creanta asupra incasarilor rezulate din contractele incheiate cu Greenfiber International, Polimed Com si Dolplast. Scadenta:05.07.2014.

Linie de credit contractata in 2010 cu Banca Comerciala Romana avand o valoare de 1.857.872 LEI, din care in sold la 31 decembrie 2010 era 1.345.758 LEI. Linia are o rata a dobanzii de ROBOR1M+1.95% si e garantata cu garantie reala asupra conturilor deschise de societate la banca, cu cesiune de creanta asupra incasarilor rezulate din contractele incheiate cu Greenfiber International. Scadenta: 31.07.2011.

Facilitate credit pentru TVA contractata cu Banca Comerciala Romana in 2010 avand o valoare de 750.000 LEI, din care in sold la 31 decembrie 2010 era 585.403 LEI. Facilitatea are o rata a dobanzii de ROBOR1M+1.95% si e garantata cu garantie reala asupra conturilor deschise de societate la banca, cu cesiune de creanta asupra incasarilor rezulate din contractele incheiate cu Greenfiber International. Scadenta: 31.07.2011.

24. ALTE DATORII PRIVIND PROVIZIOANELE PE TERMEN LUNG

	Pe termen scurt		Pe termen lung	
	31/12/10	31/12/09	31/12/10	31/12/09
	mii RON	mii RON	mii RON	mii RON
Beneficii pentru angajați	-	-	-	-
Provizioane pentru riscuri și cheltuieli	-	-	194	105
Total	-	-	194	105

Grupul plătește contribuții la Bugetul de Stat pentru asigurări sociale, pensie socială și ajutor de șomaj conform nivelelor stabilite prin lege și aflate în vigoare în cursul anului, calculate pe baza salariilor brute. Valoarea acestor contribuții este înregistrată în contul de profit și pierdere în aceeași perioadă cu cheltuielile salariale aferente.

Grupul nu are alte obligații, conform legislației românești în vigoare, cu privire la viitoarele pensii, asigurări de sănătate sau alte costuri ale forței de muncă.

În cadrul provizioanelor pe termen lung societatea a constituit provizioane pentru litigii precum și provizioane privind garanții plătibile clienților.

**Note la situațiile financiare consolidate pentru
perioada încheiată la 31 decembrie 2010**

25. ALTE DATORII CURENTE

	Curent	
	31/12/10	31/12/09
	mii RON	mii RON
Datorii cu angajati	1.152	815
Datorii privind contribuțiile sociale	1.732	728
TVA de plată	116	129
Impozit pe profit	372	-
Impozit pe salarii de plata	475	207
Subvenții guvernamentale amânate	-	1.072
Alte impozite de plată	42	12
Alte datorii non-comerciale	(83)	-
Dobândă de plată	106	299
Total	3.912	3.262

26. DATORII COMERCIALE ȘI ALTE DATORII

	31/12/10	31/12/09
	mii RON	mii RON
Datorii comerciale	34.632	27.754
Datorii privind facturile de primit	1.747	702
Avansuri pentru clienți	1.315	2.537
Creditori diversi	4.436	4.007
Total	42.130	35.000

27. OBLIGAȚII DE LEASING FINANCIAR

Contracte de leasing

Leasingurile financiare se refera la vehicule cu termene de leasing de 5-6 ani. Grupul are optiunea de a cumpara echipamentele pentru o suma nominala la sfarsitul perioadelor contractuale. Obligatiile Grupului aferente leasingului financiar sunt garantate cu dreptul de proprietate al locatarului asupra activelor.

Note la situațiile financiare consolidate pentru
perioada încheiată la 31 decembrie 2010

27. OBLIGAȚII DE LEASING FINANCIAR (continuare)

Datoriile de leasing financiar

	Plățile minime de leasing		Valoarea curentă a plăților minime de leasing	
	31/12/10	31/12/09	31/12/10	31/12/09
	mii RON	mii RON	mii RON	mii RON
Valoarea curentă a plăților de leasing				
Sume scadente într-un an	5.458	4.952	5.142	4.514
Mai mult de un an dar mai puțin de 5 ani	4.578	8.522	4.342	8.164
Mai mult de cinci ani	-	-	-	-
Total datoriile de leasing	10.036	13.474	9.484	12.678
Minus cheltuieli financiare viitoare	(552)	(796)	-	-
Valoarea curentă a datoriilor de leasing financiar	9.484	12.678	-	-
Incluse în situațiile financiare ca:				
Împrumuturi pe termen scurt	5.142	4.514	-	-
Împrumuturi pe termen lung	4.342	8.164	-	-

Valoarea justă datoriilor de leasing financiar este aproximativ egală cu valoarea lor contabilă.

28. INSTRUMENTE FINANCIARE

(a) Gestionarea riscurilor privind capitalul

Grupul își gestionează capitalul pentru a se asigura că entitățile din cadrul Grupului își vor putea continua activitatea concomitent cu maximizarea veniturilor pentru acționari, prin optimizarea soldului de datorii și de capital propriu.

Structura capitalului Grupului constă în datorii, care includ împrumuturile prezentate în nota 23, numerarul și echivalentele de numerar și capitalul propriu atribuibil deținătorilor de capital propriu ai societății mamă. Capitalul propriu cuprinde capitalul social, rezervele și rezultatul reportat, așa cum sunt prezentate în notele 19, 20 și, respectiv, 21.

Gestionarea riscurilor Grupului cuprinde și o revizuire regulată a structurii de capital. Ca parte a acestei revizuirii, conducerea ia în considerare costul capitalului și riscurile asociate cu fiecare clasă de capital. Pe baza recomandărilor conducerii, Grupul își va echilibra structura generală a capitalului prin plata de dividende, prin emiterea de noi acțiuni și prin răscumpărarea de acțiuni, precum și prin contractare de noi datorii sau prin stingerea datoriilor existente.

Note la situațiile financiare consolidate pentru
perioada încheiată la 31 decembrie 2010

28. INSTRUMENTE FINANCIARE (continuare)

(b) *Principalele politici contabile*

Detaliile privind principalele politici contabile și metodele adoptate, inclusiv criteriile de recunoaștere, baza măsurării și baza recunoașterii veniturilor și a cheltuielilor, cu privire la fiecare clasă de active financiare, datorii financiare și instrumente de capital sunt prezentate în nota 2 la situațiile financiare consolidate.

(c) *Obiectivele gestionării riscurilor financiare*

Funcția de trezorerie a Grupului furnizează servicii necesare activității, coordonează accesul la piața financiară națională și internațională, monitorizează și gestionează riscurile financiare legate de operațiunile Grupului prin rapoarte privind riscurile interne, care analizează expunerea prin gradul și mărimea riscurilor. Aceste riscuri includ riscul de piață (inclusiv riscul valutar, riscul ratei dobânzii la valoare justă și riscul de preț), riscul de credit, riscul de lichiditate și riscul ratei dobânzii la fluxurile de numerar.

(d) *Riscul de piață*

Activitățile Grupului îl expun în primul rând la riscuri financiare privind fluctuația ratei de schimb valutar (vezi (e) mai jos) și a ratei dobânzii (vezi (f) mai jos).

Nu a existat nici o modificare în expunerea Grupului la riscurile de piață sau în modul în care Grupul își gestionează și își măsoară riscurile.

(e) *Gestionarea riscurilor valutare*

Grupul efectuează tranzacții denominate în diferite valute. De aici, există riscul fluctuațiilor în rata de schimb. Expunerile la rata de schimb sunt gestionate în conformitate cu politicile aprobate.

(f) *Gestionarea riscurilor ratei dobânzii*

Grupul este expus la riscul ratei dobânzii, având în vedere că entitățile din cadrul Grupului împrumută fonduri atât la dobânzi fixe, cât și la dobânzi fluctuante. Riscul este gestionat de grup prin menținerea unui echilibru între împrumuturile cu rată fixă și cele cu rată fluctuantă.

Expunerile Grupului la ratele dobânzilor asupra activelor financiare sunt detaliate în secțiunea privind gestionarea riscului de lichiditate din această notă.

(g) *Alte riscuri privind prețurile*

Grupul este expus riscurilor privind prețul capitalului propriu, provenite din investițiile de capital propriu. Investițiile de capital propriu sunt deținute pentru scopuri strategice, mai degrabă decât comerciale. Grupul nu comercializează în mod activ aceste investiții.

(h) *Gestionarea riscului de credit*

Riscul de credit se referă la riscul ca o terță parte să nu își respecte obligațiile contractuale, provocând astfel pierderi financiare Grupului. Grupul a adoptat o politică de a face tranzacții doar cu părți de încredere și de a obține suficiente garanții, când este cazul, ca mijloc de a reduce riscul de pierderi financiare din nerespectarea contractelor. Expunerea Grupului și ratingurile de credit ale terțelor părți contractuale sunt monitorizate de către conducere.

**Note la situațiile financiare consolidate pentru
perioada încheiată la 31 decembrie 2010**

28. INSTRUMENTE FINANCIARE (continuare)

(h) Gestionarea riscului de credit (continuare)

Creanțele comerciale constau dintr-un număr mare de clienți, din diverse industrii și arii geografice. Evaluarea permanentă a creditelor este efectuată asupra condiției financiare a clienților și, când este cazul, se face asigurare de credit.

Grupul nu are nici o expunere semnificativă la riscul de credit față de nici o contraparte sau grup de contrapărți având caracteristici similare. Grupul definește contrapărțile ca având caracteristici similare atunci când sunt entități afiliate. Concentrația de risc de credit nu a depășit 5% din activele monetare brute în orice moment în cursul anului.

(i) Gestionarea riscului de lichiditate

Responsabilitatea finală pentru gestionarea riscului de lichiditate aparține Consiliului de Administrație, care a construit un cadru corespunzător de gestionare a riscurilor de lichiditate cu privire la asigurarea fondurilor Grupului pe termen scurt, mediu și lung și la cerințele privind gestionarea lichidităților. Grupul gestionează riscurile de lichidități prin menținerea unor rezerve adecvate, a unor facilități bancare și a unor facilități de împrumut de rezervă, prin monitorizarea continuă a fluxurilor de numerar reale și prin punerea în corespondență a profilurilor de scadență a activelor și datoriilor financiare. Nota 32 include o listă de facilități suplimentare netrase pe care Grupul le are la dispoziție pentru a reduce și mai mult riscul privind lichiditățile.

(j) Valoarea justă a instrumentelor financiare

Valorile juste ale activelor și datoriilor financiare sunt determinate după cum urmează:

- valoarea justă a activelor și datoriilor financiare cu termeni și condiții standard și tranzacționate pe piețe active lichide este determinată prin referință la prețurile de piață cotate;
- valoarea justă a altor active și datorii financiare (exclusiv instrumente derivative) este determinată în conformitate cu modelele de prețuri general acceptate, pe baza analizei fluxurilor de numerar scontate, utilizând prețuri din tranzacțiile curente de piață observabile; și
- valoarea justă a instrumentelor derivative este calculată utilizând prețurile cotate. Acolo unde astfel de prețuri nu sunt disponibile se utilizează analiza fluxurilor de numerar scontate, utilizând curba de randament aplicabilă duratei instrumentelor derivative care nu includ opțiuni și modelele de evaluare a opțiunilor pentru instrumente derivative care au la baza opțiuni.

Situațiile financiare includ dețineri de acțiuni nelistate, care sunt măsurate la valoare justă. Cea mai bună estimare pentru valoarea justă este determinată folosind costul istoric al acțiunilor.

Instrumentele financiare din bilanțul contabil includ creanțe comerciale și alte creanțe, numerar și echivalente de numerar, împrumuturi pe termen scurt și lung și alte datorii. Valorile juste estimate ale acestor instrumente aproximează valorile contabile ale acestora. Valorile contabile reprezintă expunerea maximă a Societății la riscul de credit aferent creanțelor existente.

Note la situațiile financiare consolidate pentru
perioada încheiată la 31 decembrie 2010

28. INSTRUMENTE FINANCIARE (continuare)

Valorile contabile ale valutei societății exprimate în active și pasive monetare la data raportării sunt următoarele:

	EUR 1EUR= RON 4,2848	USD 1USD= RON 3,2045	RON 1 RON	31-Dec-2010 Total
2010				
CONSOLIDATE ACTIVE				
Numerar și echivalente de numerar	mii RON 2.553	mii RON 782	mii RON 3.687	mii RON 7.021
Creanțe și alte active curente	34.266	569	38.423	73.257
DATORII				
Datorii comerciale și alte datorii	13.624	874	27.632	42.130
Împrumuturi pe termen scurt și lung	151.458	-	1.931	153.389
Datorii cu leasingul financiar, termen scurt și lung	9.484	-	-	9.484
2009				
CONSOLIDATE ACTIVE				
Numerar și echivalente de numerar	EUR 1EUR= RON 4,2282	USD 1USD= RON 3,2961	RON 1 RON	RON 31-Dec-2009 Total
Creanțe și alte active curente	mii RON 11.427 6.585	mii RON 114 -	mii RON 9.219 51.190	mii RON 20.760 57.775
DATORII				
Datorii comerciale și alte datorii	8.154	125	29.983	38.262
Împrumuturi pe termen scurt și lung	135.499	-	20.408	155.907
Datorii cu leasingul financiar, termen scurt și lung	12.671	-	7	12.678
2009	RON 4,2282	RON 3,2961	RON	Total

**Note la situațiile financiare consolidate pentru
perioada încheiată la 31 decembrie 2010**

28. INSTRUMENTE FINANCIARE (continuare)

Grupul este expus, în principal cu privire la cursul de schimb al Eur și USD față de RON. Tabelul următor detaliază sensibilitatea societății la o creștere și descreștere de 10% a EUR / USD față de RON. 10% este rata de sensibilitate folosită atunci când se face raportarea internă a riscului valutar către conducerea superioară și reprezintă estimarea conducerii cu privire la modificările rezonabil posibile ale cursurilor de schimb. Analiza sensibilității include doar valuta rămasă exprimată în elemente monetare și ajustează conversia la sfârșitul perioadei pentru o modificare de 10% în cursurile de schimb. În tabelul următor, o valoare negativă indică o descreștere a profitului atunci când RON se depreciază cu 10% față de EUR / USD. O întărire cu 10% a RON față de EUR / USD va avea un impact egal și de sens opus asupra profitului și a altor capitaluri proprii, iar soldurile de mai jos vor fi pozitive. Modificările vor fi atribuibile expunerii aferente împrumuturilor în EUR la sfârșitul anului.

	<u>31-Dec-2010</u>	<u>31-Dec-2009</u>
	mii RON	mii RON
Pierdere	(12.472)	(12.824)

Tabele privind riscurile de lichiditate și de rată a dobânzii

Următoarele tabele detaliază datele până la scadență a datoriilor financiare ale Societății.

Tabelele au fost întocmite pe baza fluxurilor de numerar neactualizate ale datoriilor financiare la cea mai apropiată dată la care este posibil ca Societății să i se solicite să plătească. Tabelul include atât dobânda cât și fluxurile de numerar aferente capitalului.

Note la situațiile financiare consolidate pentru perioada încheiată la 31 decembrie 2010

28. INSTRUMENTE FINANCIARE (continuare)

	2010	Mai puțin de 1 lună	1-3 luni	De la 3 luni la 1 an	1-5 ani	5+ani	Total
<i>Nepurtătoare de dobândă</i>							
Datorii comerciale	n/a	-	46.042	-	-	-	46.042
si alte datorii curente							
<i>Instrumente purtătoare de dobândă</i>							
Împrumut pe termen lung				1.931			1.931
si scurt				97.024	54.434		151.458
Leasinguri pe termen scurt							
si lung	Variabila	-	-	5.142	4.342	-	9.484
<i>Nepurtătoare de dobândă</i>							
Numerar și echivalente	n/a	7.021	-	-	-	-	7.021
de numerar	n/a	-	73.257	-	-	-	73.257
Creanțe si alte active curente							
	2009	Mai puțin de 1 lună	1-3 luni	De la 3 luni la 1 an	1-5 ani	5+ani	Total
<i>Nepurtătoare de dobândă</i>							
Datorii comerciale si	n/a	-	38.215	-	47	-	38.262
alte datorii							
<i>Instrumente purtătoare de dobândă</i>							
Împrumuturi pe termen lung							
si scurt				104.591	51.316	-	155.907
Leasinguri pe termen scurt si lung	Variabila	-	-	4.514	8.164	-	12.678
<i>Nepurtătoare de dobândă</i>							
Numerar și echivalente	n/a	20.760	-	-	-	-	20.760
de numerar	n/a	-	57.775	-	-	-	57.775
Creanțe si alte active curente							

**Note la situațiile financiare consolidate pentru
perioada încheiată la 31 decembrie 2010**

28. INSTRUMENTE FINANCIARE (continuare)

Tabelul de mai jos ilustrează limita de credit și soldul a 5 contrapartide majore la data bilanțului contabil:

COMPANIE	CONTRAPARTIDA	CIFRA DE AFACERI 2010	VALOAREA CREANTELOR LA 31.12.2010	CREDIT LIMITA	CREDIT ZILE
Romcarbon SA	LIVING JUMBO INDUSTRY S.R.L.	15.181.120	4.554.424	NU	15-90 zile
Romcarbon SA	SOLEXIM POLYMERS S.R.L. . BUCURESTI	15.125.813	399.892	NU	60 zile
Romcarbon SA	BRATPOL POLONIA - EUR	5.670.895	1.137.283	NU	75 zile
Romcarbon SA	ZENTYSS S.R.L. BUC	4.250.319	1.370.376	NU	25-60 zile
Romcarbon SA	YUGOSAC DOO SERBIA	3.684.601	1.785.888	NU	60 zile
Greenfiber SA	SANDLER AG THARREAU INDUSTRIE FRANTA	39.456.642	2.490.330	NU	15 zile
Greenfiber SA	SOLEXIM POLYMERS S.R.L.	29.944.602	193.683	NU	15 zile
Greenfiber SA	JUTA A.S.	27.729.881	10.349.445	NU	90 zile
Greenfiber SA	FILC DD MENGES SLOVENIA	10.308.735	1.059.642	NU	60 zile
Greenweee SA	ROMRECYCLING S.R.L.	9.089.960	327.053	NU	15 zile
Greenweee SA	ASOCIATIA ROREC	7.676.260	6.803	NU	5 zile
Greenweee SA	MSD COM S.R.L.	3.575.699	789.463	NU	30 zile
Greenweee SA	AS METAL COM S.R.L.	2.262.536	129.296	NU	5 zile
Greenweee SA	ASOCIATIA ECOTIC	877.037	-	NU	20 zile
Greenweee SA		775.741	35.158	NU	45 zile

29. TRANZACȚII CU ENTITĂȚI AFILIATE

Tranzacțiile dintre Societate și filialele acesteia, entități afiliate Grupului, au fost eliminate din consolidare și nu sunt prezentate în această notă. Companiile și persoanele pot fi considerate entități afiliate dacă o parte deține controlul sau exercită o influență semnificativă asupra celeilalte părți.

Compensațiile acordate personalului conducerii superioare

Remunerația directorilor și a altor membri ai conducerii superioare în cursul anului a fost următoarea:

	31/12/10	31/12/09
	mii RON	mii RON
Salariile conducerii	2.878	2.591
Beneficii pentru Consiliul de Administratie	876	786
Total	3.754	3.377

Remunerația directorilor și a personalului cu funcții executive este determinată de către acționari, în funcție de performanțele persoanelor și de condițiile de pe piață.

ROMCARBON S.A.

Note la situațiile financiare consolidate pentru perioada încheiată la 31 decembrie 2010

29. TRANZACȚII CU ENTITĂȚI AFILIATE (continuare)

Imprumuturi de la actionari

	<u>31/12/10</u>	<u>31/12/09</u>
	mii RON	mii RON
TSAI FENG CHEN (a)	1.715	1.635
HUANG LIANG NENG (b)	33	33
Total	1.748	1.668

*Tranzacții cu parti afiliate
(toate sumele sunt in mii RON)*

	<u>Vanzari de bunuri si servicii</u>		<u>Achizitii de bunuri si servicii</u>		<u>Sume de incasat de la parti afiliate</u>		<u>Sume de plata catre partile afiliate</u>	
	<u>2009</u>	<u>2010</u>	<u>2009</u>	<u>2010</u>	<u>2009</u>	<u>2010</u>	<u>2009</u>	<u>2010</u>
Greentech SA	3.039	4.578	54.344	59.526	-	1.087	-	3.462
Living Plastic Industry SA	6	5	1	-	-	-	1	1
Living Jumbo S.R.L.	8.280	15.206	852	927	3.490	4.573	107	325
Winpack S.R.L.	47	53	2	2	-	-	-	-
Cadelplast	54	100	1.882	2.517	-	41	-	122
Greenfibra Hellas	-	-	183	217	-	-	-	-
Yenki S.R.L.	-	17	-	-	-	-	-	-
Total	11.426	19.959	57.264	63.189	3.490	5.701	108	3.911

30. ACHIZITIA DE FILIALE

31 decembrie 2010

<u>Filiale achiziționate</u>	<u>Activitatea principală</u>	<u>Data achiziției</u>	<u>Proporția de acțiuni achiziționate</u>	<u>Costul achiziției</u>
Greentech SA	Recuperare materiale reciclabile sortate	Decembrie 2010	32%	4.746
Biopack Reciclare Greenlife	Recuperare deșeurilor și resturilor nemetalice reciclabile	Decembrie 2010	32%	200
		Decembrie 2010	10,67%	1.200
Total				4.747

In cursul anului 2010, Romcarbon si-a mentinut cota de participare in capitalul social al SC Greentech la nivelul anului 2009 (32%). Ca urmare a modificarii componentei consiliului de administratie la sfarsitul anului 2010, Romcarbon poate exercita controlul asupra politicilor comerciale si asupra operatiunilor companiei, drept urmare SC Greentech este consolidata impreuna cu subsidiarele sale in prezentele situatii financiare, cu data efectiva de consolidare 31 Decembrie 2010.

Nu au avut loc alte achizitii de companii in cursul anului 2010.

Note la situațiile financiare consolidate pentru
perioada încheiată la 31 decembrie 2010

30. ACHIZITIA DE FILIALE (continuare)

	Greentech	Biopack	GT Recycling	Greenlife	Total
Imobilizari corporale si necorporale	18.641	-	10	-	18.651
Creante comerciale	6.693	30	25	-	6.748
Investitii financiare	40	-	-	10	50
Stocuri	5.243	-	-	-	5.243
Alte active curente	1.395	6	50	-	1.451
Numerar si echivalente de numerar	581	1	243	10	835
Datorii comerciale si asimilate	(4.196)	(500)	(394)	(1)	(5.091)
Alte datorii pe termen scurt	(359)	-	-	-	(359)
Imprumuturi (termen lung)	(966)	-	-	-	(966)
Imprumuturi (termen scurt)	(9.193)	-	-	-	(9.193)
Alte datorii pe termen lung	(1.858)	-	-	-	(1.858)
Leasing financiar	(1.024)	-	-	-	(1.024)
Total activ net achizitionat	(14.966)	464	66	(19)	(14.455)
<i>Atribuibil catre:</i>					
Grup	-	-	-	-	-
Interese minoritare	-	-	-	-	-
Fond comercial	-	-	-	-	-
Costul investitiei	4.701	200	-	1.200	6.101
Din care platit in numerar	1.938	200	-	1.200	3.338
<i>Fluxuri nete din achizitii</i>	-	-	-	-	-
Plati in numerar	1.930	200	-	1.200	3.330
Numerar si echivalente de numerar achizitionate	581	1	243	10	835
Cost net platit	(1.349)	(199)	243	(1.190)	(2.540)

Note la situațiile financiare consolidate pentru perioada încheiată la 31 decembrie 2010**31. NUMERAR SI CONTURI BANCARE**

Pentru situația fluxurilor de numerar, numerarul și echivalentele de numerar includ numerarul de casă și conturile bancare. Numerarul și echivalentele de numerar la sfârșitul anului financiar, după cum sunt prezentate în situația fluxurilor de numerar, pot fi reconciliate cu elemente aferente din bilanțul contabil, după cum urmează:

	<u>31/12/2010</u>	<u>31/12/2009</u>
	mii RON	mii RON
Numerar în bănci	6.921	20.541
Numerar în casă	86	79
Echivalente de numerar	<u>14</u>	<u>140</u>
Total	<u>7.021</u>	<u>20.760</u>

32. ACTIVE TINUTE SPRE VANZARE

	<u>31/12/2010</u>	<u>31/12/2009</u>
	mii RON	mii RON
Teren tinut spre vanzare	19.747	19.747
Cladiri tinute spre vanzare	<u>9.023</u>	<u>9.023</u>
Total	<u>28.769</u>	<u>28.769</u>

Grupul intentioneaza sa vanda un teren si o cladire in urmatoarele 12 luni al anului 2011. Atat terenul cat si cladirile sunt inregistrate la 31 decembrie 2010 la cost.

Societatea mama detine active fixe imobilizate(teren si cladiri) pentru vanzare situate in lasi in valoare de 28.769 mii lei .

Conducerea Societatii confirma faptul ca are in vedere posibilitatea vanzarii acestor active imobilizate care nu sunt folosite in activitatea de baza.

Grupul intentioneaza sa vanda un teren si o cladire in urmatoarea perioada. Atat terenul cat si cladirile sunt inregistrate la 31 decembrie 2010 la cost.

Societatea mama detine active fixe imobilizate(teren si cladiri) pentru vanzare situate in lasi in valoare de 28.769 mii lei .

Conducerea Societatii confirma faptul ca se afla in negociere cu doi potentiali clienti in vederea vanzarii acestor active imobilizate care nu sunt folosite in activitatea de baza.Se estimeaza ca anul acesta se va semna un anteccontract de vanzare-cumparare, iar vanzarea efectiva se va realiza in prima jumatate a anului 2012.

33. ANGAJAMENTE ȘI CONTINGENȚE**Datorii fiscale potențiale**

În România, există un număr de agenții autorizate să efectueze controale (auditori). Aceste controale sunt similare în natură auditurilor fiscale efectuate de autoritățile fiscale din multe țări, dar se pot extinde nu numai asupra aspectelor fiscale ci și asupra altor aspecte juridice și de reglementare în care agenția respectivă poate fi interesată. Este probabil că Grupul să continue să fie supusă din când în când unor astfel de controale pentru încălcări sau presupuse încălcări ale legilor și regulamentelor noi și a celor existente. Deși Grupul poate contesta presupusele încălcări și penalitățile aferente atunci când conducerea este de părere că este îndreptățită să acționeze în acest mod, adoptarea sau implementarea de legi și regulamente în România ar putea avea un efect semnificativ asupra Societății. Sistemul fiscal din România este în continuă dezvoltare, fiind supus multor interpretări și modificări constante, uneori cu caracter retroactiv. Termenul de prescriere al controalelor fiscale este de 5 ani.

Administratorii Societății sunt de părere că datoriile fiscale ale Societății au fost calculate și înregistrate în conformitate cu prevederile legale.

Note la situațiile financiare consolidate pentru perioada încheiată la 31 decembrie 2010

33. ANGAJAMENTE ȘI CONTINGENȚE (continuare)

Prețul de transfer

Legislația fiscală din România conține reguli privind prețurile de transfer între persoane afiliate încă din anul 2000. Cadrul legislativ curent definește principiul „valorii de piață” pentru tranzacțiile între persoane afiliate, precum și metodele de stabilire a prețurilor de transfer. Ca urmare, este de așteptat ca autoritățile fiscale să inițieze verificări amănunțite ale prețurilor de transfer, pentru a se asigura că rezultatul fiscal și/sau valoarea în vamă a bunurilor importate nu sunt distorsionate de efectul prețurilor practicate în relațiile cu persoane afiliate. Societatea nu poate cuantifica rezultatul unei astfel de verificări.

Aspecte privitoare la mediu

Activitatea principală a Societății are efecte inerente asupra mediului. Efectele asupra mediului ale activităților Societății sunt monitorizate de autoritățile locale și de către conducerea Societății. Prin urmare, nu s-au înregistrat provizioane pentru nici un fel de eventuale obligații, necuantificabile în prezent, cu privire la aspectele de mediu sau la lucrările de remediere necesare.

34. EVENIMENTE ULTERIOARE DATEI BILANȚULUI

Evenimente ulterioare Romcarbon SA

Adunarea Generală a Acționarilor din data de 21.02.2011 a decis realizarea proiectului de investiții “Modernizarea întreprinderii prin achiziția de noi tehnologii de producție, reprofilare, reabilitare și extindere hala de producție existentă” - aprobat în cadrul Programului POS- CCE, Axa Prioritară 1, prin Decizia Ministerului Economiei, Comerțului și Mediului de Afaceri nr. 215349/20.12.2010, în valoare totală de 6.878.160 euro (fără TVA) / 8,489,066 euro (cu TVA) (echivalent în lei la curs valutar de 4,25 lei, stabilit conform recomandării Autorității de Management pentru Programul Operațional Sectorial “Creșterea Competitivității Economice” – Ghid Solicitant) din care valoarea asistenței financiare nerambursabile aprobată este de 13.849.021,45 lei (echivalent a 3.258.593 euro).

Contribuția proprie a societății în valoare de 5.230.473 euro la finanțarea proiectului de investiții aprobat în cadrul Programului POS- CCE se va asigura astfel: 687.884 Euro contribuție în numerar din disponibilul societății iar suma de 4.542.589 Euro din credite bancare.

Evenimente ulterioare Greenfiber International

- aprobarea transformării sumei totale de 600.000 de euro, acordate de societate ca împrumut asociat către compania GRINTEH MK D.O.O. Macedonia în baza contractelor nr. 02/25.10.2007 și 1106/19.06.2008, în aport la capitalul social al acestei companii, cu consecința majorării contribuției S.C. Greenfiber International S.A. la capitalul social al acesteia de la 80.000 de euro la 680.000 de euro și a creșterii cotei de participare de la 80% la 97,14% din capitalul social.
- aprobarea transformării sumei totale de 400.000 de euro, acordate de societate ca împrumut asociat către compania GREENTECH D.O.O. Serbia în baza contractului din data de 15.08.2005, în aport la capitalul social al acestei companii, cu consecința majorării contribuției S.C. Greenfiber International S.A. la capitalul social al acesteia de la 10.500 de euro la 410.500 de euro și a menținerii cotei de participare la 100% din capitalul social.
- aprobarea ca GREENTECH D.O.O. Serbia, societate în care Greenfiber International este asociat unic, să cumpere un nou spațiu pentru birourile companiei, în Novi Sad și în acest scop să contracteze o facilitate de credit în valoare totală de 140.000 de euro de la Eurobank EFG Belgrad, în condițiile cuprinse în materialul informativ nr. 1549/05.04.2011, iar S.C. Greenfiber International S.A. Buzău să fie garant pentru facilitatea de credit a GREENTECH D.O.O., contractată de la Eurobank EFG Belgrad.

34. EVENIMENTE ULTERIOARE DATEI BILANȚULUI (continuare)

Evenimente ulterioare SC Greentech SA

- garantarea de catre S.C. Greentech S.A., in calitate de fidejuser a facilitatii de credit overdraft in valoare de 4.200.000 de euro contractata de S.C. Greenfiber International S.A. de la Raiffeisen Bank, prelungita pe o perioada de 12 luni;

Evenimente ulterioare SC Greenwee International SA


- contractarea unui credit de investitii de la Unicredit Tiriac Bank pentru suma maxima de 330.094 euro, necesara acoperirii contributiei proprii a societatii de 50% din cheltuielile eligibile, cat si a cheltuielilor neeligibile aferente cofinantarii proiectului de investitii "Crearea unei noi sectii de productie prin achizitionarea de echipamente de sortare si reciclare de baterii portabile si acumulatori uzate.
- contractarea unei linii de credit tip "bridge" de la Unicredit Tiriac Bank in suma de 1.393.067,78 RON, pentru acoperirea partii de finantare nerambursabila din proiectul de investitii "Crearea unei noi sectii de productie prin achizitionarea de echipamente de sortare si reciclare de baterii portabile si acumulatori uzate", pana cand societatea incaseaza de la Autoritatea de Management pentru Programul Operațional Sectorial "Creșterea Competitivității Economice" prin programul cofinanțat din Fondul European de Dezvoltare Regională - partea de finantare nerambursabila.
- contractarea de la Unicredit Tiriac Bank a unei linii de credit pe termen scurt in valoare de 157.890 EUR pentru finantarea TVA aferent cheltuielilor eligibile si neeligibile efectuate in cadrul proiectului de investitii "Crearea unei noi sectii de productie prin achizitionarea de echipamente de sortare si reciclare de baterii portabile si acumulatori uzate".

Evenimente ulterioare SC Kamio Trans SRL

- Prin sentinta nr.304/09.03.2011 Tribunalul Buzau a dispus inchiderea procedurii insolventei debitorului S.C KAMIO TRANS SRL precum si radierea S.C KAMIO TRANS SRL din Registrul Comertului .

35. APROBAREA SITUAȚIILOR FINANCIARE

Aceste situații financiare au fost aprobate de către Consiliul de Administrație la data de 13 aprilie 2011.



S.C. ROMCARBON S.A.



Certif. SGS RO07/0003TS

Raportul consolidat al administratorilor pentru exercitiul incheiat la 31 decembrie 2010

ACTIVITATEA GRUPULUI DE FIRME

SC ROMCARBON SA Buzau detine la 31.12.2010 participatii direct sau/si indirect in 22 de companii:

Societate	Interes detinut (%)	Control detinut (%)	Metoda consolidarii
GREENWEEE INTERNATIONAL SA	54.50%	54.50%	Metoda globala
GREENFIBERINTERNATIONALSA	32. %	52%	Metoda globala
GREENTECH DOO SERBIA	32. %	52%	Metoda globala
GREENFIBRA LTD UCRAINA	32. %	52%	Metoda globala
GREENTECH RECYCLING DEUTSCHLAND GMBH	32. %	52%	Metoda globala
GREENTECH DOO MACEDONIA	26%	52%	Metoda globala
GREENFIELD UCRAINA	63%	63%	Metoda globala
GREENRUH LLC UCRAINA	63%	63%	Metoda globala
KAMIOTRANS SRL	99.997%	99.997%	Metoda globala
GREENPLASTIC INTERNATIONAL SRL	72%	72%	Metoda globala
RC ENERGO INSTALL SRL	99.500%	99.500%	Metoda globala
INFO TECH SOLUTIONS SRL	99.00%	99%	Metoda globala
RENASA SRL	99.500%	99.500%	Metoda globala
TOTAL TECHNICAL MANAGEMENT SRL	95.00%	95%	Metoda globala
TOTAL BUSINESS MANAGEMENT SRL	95.00%	95%	Metoda globala
TOTAL COMMERCIAL MANAGEMENT SRL	95.00%	95%	Metoda globala
GREENTECH SA	32.00%	50%	Metoda globala
BIOPACK RECICLARE SRL	32.00%	50%	Metoda globala
GREENFIBRA HELLAS	8.00%	13%	Metoda punerii in echivalent

YENKI SRL	25.00%	25%	Metoda punerii in echivalenta
CADELPLAST GRUP SRL	3.20%	4.90%	in afara perimetrului de consolidare
REGISTRUL MIORITA SA	2.02%	2.02%	in afara perimetrului de consolidare

PREZENTAREA GRUPULUI SI A PRINCIPALILOR INDICATORI REALIZATI IN 2010

PREZENTAREA SOCIETATILOR MEMBRE ALE GRUPULUI

La 31 decembrie 2010 societatea detinea direct sau prin intermediul altor subsidiare, interese de participare in urmatoarele entitati:

KAMIO TRANS SRL este o societate infiintata in 2004, avand un capital social de 300,000 lei, din care SC Romcarbon SA detine 99.9967%, restul fiind detinut de persoane fizice. Sediul societatii este in Buzau, Str. Transilvaniei, nr.132. Societatea a fost infiintata prin externalizarea activitatii de transport; obiectul de activitate il reprezinta transporturi rutiere de marfuri(cod CAEN 4941). A fost declansata procedura simplificata a insolventei – Dosar nr. 2856/114/2010- Tribunalul Buzau

RC ENERGO INSTALL SRL este o societate infiintata in 2005, avand un capital social de 2,000 lei, din care SC Romcarbon SA detine 99.50%, restul fiind detinut de persoane fizice. Sediul societatii este in Buzau, Str. Transilvaniei, nr.132. Societatea a fost infiintata prin externalizarea activitatilor de intretinere si de reparatii a instalatiilor de apa, canalizare, a statiilor Trafo; obiectul principal de activitate il reprezinta lucrari de instalatii sanitare, de incalzire si de aer conditionat(cod CAEN 4322).

INFO TECH SOLUTIONS SRL este o societate infiintata in 2005, avand un capital social de 2,000 lei, din care SC Romcarbon SA detine 99.00%, restul fiind detinut de persoane fizice. Sediul societatii este in Buzau, Str. Transilvaniei, nr.132. Societatea a fost infiintata prin externalizarea activitatii de IT, obiectul principal de activitate il reprezinta prelucrarea datelor, administrarea de pagini web si activitati conexe(cod CAEN 6311)

TOTAL TECHNICAL MANAGEMENT SRL este o societate infiintata in 2005, avand un capital social de 200 lei, din care SC Romcarbon SA detine 95.00%, restul fiind detinut de persoane fizice. Sediul societatii este in Buzau, Str. Transilvaniei, nr.132, Pav.Proiectare. Societatea a fost infiintata prin externalizarea activitatii de cercetare-dezvoltare, obiectul principal de activitate il reprezinta activitatile de consultanta pentru afaceri si management (cod CAEN 7022). Societatea are activitatea suspendata in temeiul art. 237 din Legea 31/1990.

TOTAL BUSINESS MANAGEMENT SRL este o societate infiintata in 2005 avand un capital social de 200 lei, din care SC Romcarbon SA detine 95.00%, restul fiind detinut de persoane fizice. Sediul societatii este in Buzau, Str. Transilvaniei, nr.132, Pav.Administrativ, cam.18. Societatea are ca obiect principal de activitate prestarea serviciilor de consultanta pentru afaceri si management(cod CAEN 7022). Societatea are activitatea suspendata in temeiul art. 237 din Legea 31/1990.

TOTAL COMMERCIAL MANAGEMENT SRL este o societate infiintata in 2006, avand un capital social de 200 lei, din care SC Romcarbon SA detine 95.00%, restul fiind detinut de persoane fizice. Sediul societatii este in Buzau, Str. Transilvaniei, nr.132. Societatea a fost infiintata prin externalizarea activitatilor de logistica si marketing-vanzare, obiectul principal de activitate il reprezinta prestarea serviciilor de intermediere in comertul cu produse diverse(cod CAEN 4619).

GREENWEEE INTERNATIONAL SA este o societate infiintata in 2007, avand un capital social de 16,175,900 lei, din care SC Romcarbon SA detine 54.5027%, restul fiind detinut de persoane juridice si fizice straine. Sediul societatii este in Buzau, Comuna Tintesti, Str.Ferma Frasinu. Societatea are ca obiect de activitate demontarea de masini si echipamente scoase din uz pentru recuperare material (cod CAEN 3831).

YENKI SRL este o societate infiintata in 2007, avand un capital social de 328,000 lei, din care SC Romcarbon SA detine 25.00%, restul fiind detinut de persoane fizice si juridice romane. Sediul societatii este in Buzau, Str. Transilvaniei, nr.132. Societatea are ca obiect principal de activitate activitati ale bazelor sportive(cod CAEN 9311).

GREENPLASTIC INTERNATIONAL SRL este o societate infiintata in 2007, avand un capital social de 90,000 lei, din care SC Romcarbon SA detine 51.00% din actiuni, si indirect 8% prin intermediul SC Greentech SA, si 13.08% prin intermediul GreenWeee International SA restul de actiuni fiind detinut de persoane juridice romane. Sediul societatii este in Buzau, Str. Transilvaniei, nr.132. Societatea are ca obiect de activitate fabricarea placilor, foliilor, tuburilor si profilelor din material plastic (cod CAEN 2221). Societatea are activitatea suspendata in temeiul art. 237 din Legea 31/1990.

RENASA SRL este o societate infiintata in 2003, avand un capital social de 200 lei, din care SC Romcarbon SA detine indirect prin intermediul SC RC Energo Install SRL 99.50% din actiuni. Sediul societatii este in Buzau, Str. Transilvaniei, nr.132. Societatea a fost infiintata prin externalizarea activitatii de reparatii si confectionii metalice. Obiectul de activitate il reprezinta prestarea operatiunilor de mecanica generala (cod CAEN 2562). A fost declansata procedura generala a insolventei- Dosar nr. 2654/114/2010- Tribunalul Buzau.

GREENFIELD UCRAINA este o societate infiintata in 2007, avand un capital social de 4,312,062 lei, din care SC Romcarbon SA detine 62.62%, restul fiind detinut de persoane juridice straine. Sediul societatii este in Ucraina, Reg. Odessa, Loc. Krijianivka, Str. Mikolayevska, Bl.2. Societatea are ca obiect principal de activitate comerțul cu ridicata.

GREENRUH LLC UCRAINA este o societate infiintata in 2007, avand un capital social de 4,426,809 lei, din care SC Romcarbon SA detine indirect prin intermediul Greenfield Ucraina, 62.62%. Sediul societatii este in Ucraina, Reg. Odessa, Loc. Krijianivka, Str. Mikolayevska, Bl.2. Societatea are ca obiect principal de activitate executarea de constructii si alte tipuri de comerț cu ridicata.

GREENFIBER INTERNATIONAL SA este o societate infiintata in 2004, avand un capital social de 27,630,000 lei, din care SC Romcarbon SA detine 32.25%, restul fiind detinut de persoane fizice si juridice, romane si straine.

Sediul societatii este in Buzau, Aleea Industriilor, nr.17. Societatea are ca obiect de activitate principal fabricarea fibrelor sintetice si artificiale (cod CAEN 2060).

GREENTECH DOO SERBIA este o societate infiintata in 2005, avand un capital social de 37,896 lei, din care SC Romcarbon SA detine indirect, prin intermediul SC Greenfiber International SA, 32.25%.

Sediul societatii este in Serbia, Backa Palanka, str. Zarka Zrenjanina nr. 152 Societatea are ca obiect principal de activitate reciclarea deseurilor si ramasitelor nemetalice

GREENFIBRA LTD UCRAINA este o societate infiintata in 2005, avand un capital social de 1,437,132 lei, din care SC Romcarbon SA detine indirect, prin intermediul SC Greenfiber International SA, 32.25%.

Sediul societatii este in Ucraina, Odesa, Kominternovski Raion, Selo Krijanivka, Mikolavivska Doroga 2. Societatea are ca obiect principal de activitate reciclarea deseurilor nemetalice.

GREENTECH RECYCLING DEUTSCHLAND GMBH este o societate infiintata in 2010, avand un capital social de 108,808 lei, din care SC Romcarbon SA detine indirect, prin intermediul SC Greenfiber International SA, 32.25%. Sediul societatii este in Bergisch Gladbach, Germania. Societatea are ca obiect principal de activitate comerțul cu plastic si reciclarea deseurilor din plastic.

GREENTECH DOO MACEDONIA este o societate infiintata in 2007, avand un capital social de 365,402 lei, din care SC Romcarbon SA detine indirect, prin intermediul SC Greenfiber International SA 25.80%, restul fiind detinut de persoane fizice straine. Sediul societatii este in Macedonia, Skopje, bd. Romanija b.b Gazela, 1000. Societatea are ca obiect principal de activitate reciclarea deseurilor si ramasitelor nemetalice.

GREENFIBER HELLAS este o societate infiintata in 2008, avand un capital social de 390,470 lei, din care SC Romcarbon SA detine indirect, prin intermediul SC Greenfiber International SA 7.74%, restul fiind detinut de persoane fizice straine. Sediul societatii este in Grecia, judet Kilki, oras Kilki, Zona Industrială Kilki. Societatea are ca obiect principal de activitate reciclarea rebuturilor si deseurilor nemetalice. In cursul anului 2009 Greenfiber International SA si-a redus participarea in capitalul acestei societati de la 60% la 24%.

GREENTECH SA este o societate infiintata in 2002, avand un capital social de 3,332,700 lei, din care SC Romcarbon SA detine 32.00%, fiind detinut de persoane fizice si juridice, romane si straine. Sediul societatii este in Buzau, Aleea Industriilor, nr.17. Societatea are ca obiect de activitate principal recuperarea materialelor reciclabile sortate (cod CAEN 3832).

BIOPACK RECICLARE SRL este o societate infiintata in 2006, avand un capital social de 200 lei, din care SC Romcarbon SA detine indirect prin intermediul SC Greentech SA 32.00%. Sediul societatii este in Buzau, Aleea Industriilor, nr.17. Societatea are ca obiect principal de activitate recuperarea deseurilor si resturilor nemetalice reciclabile(cod CAEN 3720). Societatea are activitatea suspendata in temeiul art. 237 din Legea 31/1990.

Asociatia Ecologica 'Greenlife' constituita in temeiul OG nr.26/2000, avand caracter neguvernamental, nepatrimonial si apolitic. Patrimoniul asociatiei e in valoare de 1,200 lei. Scopul asociatiei e de a reprezenta, promova si sustine interesele patronale si profesionale ale membrilor sai in relatiile cu autoritatile publice si cu alte persoane juridice si fizice, de a intari autoritatea si prestigiul social al acestora si de a actiona pentru modernizarea si dezvoltarea domeniului privind protectia mediului inconjurator la nivelul normelor si standardelor international. De asemenea Asociatia isi propune sa promoveze spiritual de solidaritate umana, prin organizarea si sustinerea unor actiuni cu caracter umanitar. Asociatia a fost constituita de SC Greenfiber International SA, SC Greentech SA si SC Romcarbon SA in calitate de membrii fondatori, fiecare detinand un procent de 33.33% din patrimoniul acesteia.

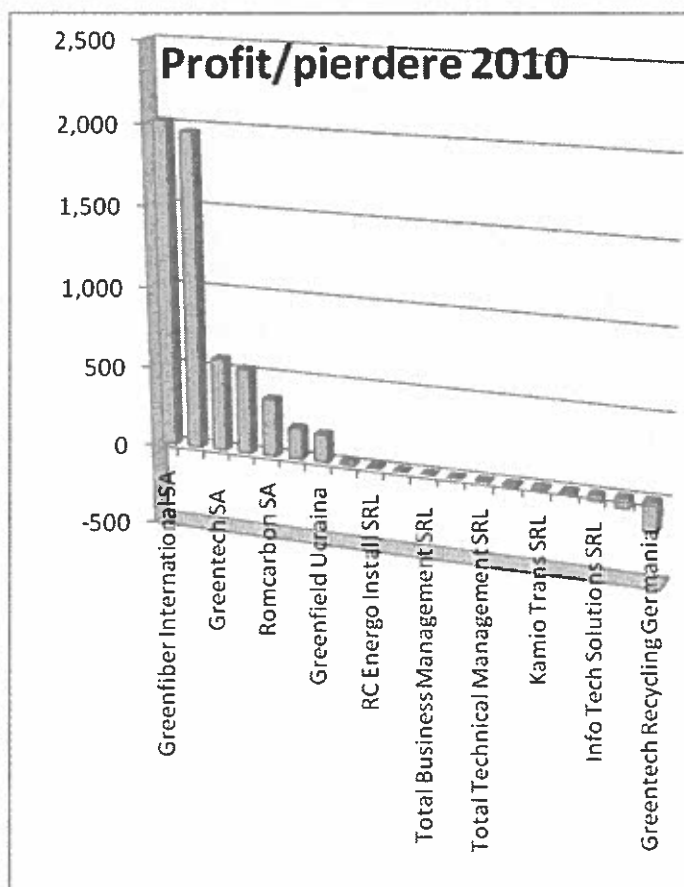
In cursul anului 2009 Grupul a pierdut control asupra companiei IZOTEN CORABIA SRL participatie detinuta indirect prin intermediul Grenfiber International SA intrucat aceasta a fost vanduta in cursul lunii aprilie a anului 2009. Pretul de vanzare al investitiilor detinute de Greenfiber a fost de 187,032 RON.

In cursul anului 2010, societatea a eliminat din perimetrul de consolidare compania Autoking, intrucat aceasta a fost radiata, conform informatiilor furnizate mai sus, neavand activitatea comerciala in anul 2010.

ANALIZA ACTIVITATII GRUPULUI DE SOCIETATI

Contributia filialelor la profitul net consolidat aferent grupului in anul 2010 este prezentata in tabelul urmator:

Companie	Profit/Pierdere net(a) (mii lei)
Greenfiber International SA	2,018
GreenWeee International SA	1,959
Greentech SA	572
Greentech Doo Serbia	525
Romcarbon SA	355
Greenruh Ucraina	193
Greenfield Ucraina	171
Greentech Doo Macedonia	23
RC Energo Install SRL	7
Total Commercial Management SRL	1
Total Business Management SRL	0
Greenplastic International SRL	0
Total Technical Management SRL	-3
Renasa SRL	-9
Kamio Trans SRL	-12
Asociatia ecologica Greenlife	-24
Info Tech Solutions SRL	-37
Greenfibra LTD Ucraina	-59
Greentech Recycling Germania	-179



Total, din care:	5,501
Atribuibil societatii mama	2,590
Atribuibil interesului minoritar	2,911

PREZENTAREA CONDUCERII SOCIETATILOR DIN GRUP

Conducerea executiva a societatilor din cadrul grupului a fost asigurata in 2010, de urmatoarele persoane:

RENASA SRL – Lichidator Apostol Ioan
 KAMIO TRANS SRL – Lichidator Apostol Ioan
 RC ENERGO INSTALL SRL – Director General Tudor Dan Flavian
 INFO TECH SOLUTIONS SRL- Director General Hristache Cornel
 TOTAL TECHNICAL MANAGEMENT SRL – Administrator Banucu Ileana
 TOTAL BUSINESS MANAGEMENT SRL – Director General Genes Alina Elena
 TOTAL COMMERCIAL MANAGEMENT SRL – Director General Cretu Victor
 GREENWEE INTERNATIONAL SA – Director General- Costache Iulian Marius
 YENKI SRL – Administrator unic Genes Alina Elena pana in 11/11/2010
 – Administrator Petre Romeo Florinel din 11/11/2010
 GREENPLASTIC INTERNATIONAL SRL– Administrator unic Costache Iulian Marius
 GREENFIELD UCRAINA – Director General Rodoslavov Kostyantyn Yevgenovych
 GREENRUH LLC UCRAINA— Director General Rodoslavov Kostyantyn Yevgenovych
 GREENTECH DOO SERBIA – Director General – Mihail Mateski
 GREENFIBER INTERNATIONAL SA – Director General Dobrota Cristinel
 GREENFIBRA LTD UCRAINA – Director General Rodoslavov Kostyantyn Yevgenovych
 GREENTECH RECYCLING DEUTSCHLAND GMBH-Director General-dna. Csilla Orban
 GREENTECH DOO MACEDONIA – Director General – Mihail Mateski si Sofija Mateska
 GREENFIBRA HELLAS – Director General - Ioannis Tolis
 GREENTECH SA – Director General Dobrota Cristinel
 BIOPACK RECICLARE SRL – Administrator unic – Pascu Eduard Laviniu

Rezultatele generale ale activitatii companiei si filialelor in perioada 2008,2009,20010

Nr.Crt.	Indicator [mii lei]	2008	2009	2010
1	Cifra de afaceri	247,953	252,799	390,181
2	Venituri totale	254,755	255,573	417,653
3	Cheltuieli totale	257,246	253,128	412,983
4	Profit atribuibil societatii mama	-5,130	2,217	2,066

Performanta economico-financiara inregistrata de grupul SC Romcarbon SA in perioada de raportare poate fi evaluata prin prisma urmatoarelor indicatori.

Indicator	2008	2009	2010
Profit net	-2,493	2,445	4,670
Cheltuieli cu impozitul pe profit	415	507	1,005
Cheltuieli cu dobanzile	5,141	6,976	4,445
EBIT	3,063	9,928	10,119
Cheltuieli cu amortizare	8,046	13,080	14,461
EBITDA	11,109	23,008	24,581

1 Indicatori de profitabilitate

Nr.Crt.	Indicator	Mod de calcul	2008	2009	2010
a)	EBITDA in total vanzari	$\frac{\text{EBITDA}}{\text{Cifra de Afaceri}} \times 100$	4.48%	9.10%	6.30%

b)	EBITDA in capitaluri proprii	EBITDA		6.12%	11.72%	12.22%
		Capitaluri proprii	x100			
c)	Rata profitului brut	Profit Brut		-0.84%	1.17%	1.45%
		Cifra de afaceri	x100			
d)	Rata rentabilitatii capitalurilor	Profit net		-1.37%	1.25%	2.32%
		Capitaluri proprii	x100			

2 Indicatori de lichiditate

Nr.Crt.	Indicator	Mod de calcul	2008	2009	2010
a)	Indicatorul lichiditatii curente	Active circulante	0.65	0.77	0.80
		Datorii pe termen scurt			
b)	Indicatorul lichiditatii imediate	Active circulante-Stocuri	0.41	0.54	0.54
		Datorii pe termen scurt			

3 Indicatori de risc

Nr.Crt.	Indicator	Mod de calcul	2008	2009	2010
a)	Indicatorul gradului de indatorare	Capital imprumutat	0.35	0.33	0.31
		Capitaluri proprii			
b)	Rata de acoperire a dobanzii	EBIT	0.60	1.42	2.28
		Cheltuieli cu dobanzile			

4 Indicatori de activitate

Nr.Crt.	Indicator	Mod de calcul	2008	2009	2010
a)	Viteza de rotatie a debitelor-clienti	Sold mediu clienti	38	62	56
		Cifra de Afaceri			
b)	Viteza de rotatie a creditelor-furnizori	Sold mediu furnizori	29	44	36
		Cifra de Afaceri			

5 Indicatori de rentabilitate

Nr.Crt.	Indicator	Mod de calcul	2008	2009	2010
a)	Rata rentabilitatii economice(ROA)	Rezultat net	-0.67%	0.60%	1.13%
		Active totale			
b)	Rata rentabilitatii financiare(ROE)	Rezultat net	-1.37%	1.25%	2.32%
		Capitaluri proprii			
c)	Rata rentabilitatii comerciale(ROS)	Rezultat net	-1.00%	0.97%	1.20%
		Cifra de Afaceri			

SITUATIA FINANCIAR-CONTABILA

A.)ELEMENTE DE BILANT

Indicatori	2008	2009	2010	Crestere/Descrestere 2010 vs.2009		% in total
	[mii lei]	[mii lei]	[mii lei]	Valori	[%]	
Imobilizări corporale	257,959	262,415	262,405	-10	n/a	63.36%
Fond comercial	439	310	310	0	— 0.00%	0.07%
Alte imobilizări necorporale	167	820	588	-232	▼ -28.29%	0.14%
Investitii in asociati	2,857	3,212	167	-3,045	▼ -94.80%	0.04%
Alte imobilizări financiare	5	5	6	1	▲ 20.00%	0.00%
Alte imobilizari corparale	0	0	1,858	1,858	n/a	0.45%
Total active pe termen lung	261,427	266,762	265,334	-1,428	▼ -0.54%	64.06%
Stocuri	30,521	33,913	39,653	5,740	▲ 16.93%	9.57%
Creante comerciale si alte creante	33,841	52,731	65,935	13,204	▲ 25.04%	15.92%
Alte active curente	4,841	5,044	7,322	2,278	▲ 45.16%	1.77%
Alte active financiare curente	491	410	141	-269	▼ -65.61%	0.03%
Numerar si conturi bancare	12,890	20,760	7,021	-13,739	▼ -66.18%	1.70%
Total active circulante	82,584	112,858	120,072	7,214	▲ 6.39%	28.99%
Active detinute pentru a fi revandute	28,769	28,769	28,769	0	— 0.00%	6.95%
Total active	372,780	408,389	414,175	5,786	▲ 1.42%	100.00%
Capital emis	220,286	228,052	228,052	0	— 0.00%	55.06%
Prime de emisiune	1,406	2,182	2,182	0	— 0.00%	0.53%
Rezerve	109,975	108,609	96,153	-12,456	▼ -11.47%	23.22%
Rezultat reportat	192,816	189,635	186,267	3,368	n/a	-44.97%
<i>Capital propriu atribuibil detinătorilor de capital propriu ai societatii mamă</i>	138,852	149,208	140,120	-9,088	▼ -6.09%	33.83%
<i>Interese minoritare</i>	42,698	47,147	60,971	13,824	▲ 29.32%	14.72%
Total capital propriu	181,550	196,355	201,091	4,736	▲ 2.41%	48.55%
Imprumuturi pe termen lung	54,428	51,316	54,434	3,118	▲ 6.08%	13.14%
Datorii privind contractele de leasing financiar	4,671	8,164	4,342	-3,822	▼ -46.82%	1.05%
Obligatii privind beneficiile la pensionare	0	0	0	0	n/a	0.00%
Datorii cu impozitul amanat	4,849	5,083	1,241	-3,842	▼ -75.58%	0.30%
Alte datorii privind provizioane pe termen lung	121	105	194	89	▲ 85.63%	0.05%
Ate datorii pe termen lung	0	0	2,734	2,734	▲ n/a	0.66%
Total datorii pe termen lung	64,069	64,667	62,945	-1,722	▼ -2.66%	15.20%
Datorii comerciale si alte datorii	25,583	35,000	42,130	7,130	▲ 20.37%	10.17%
Imprumuturi pe termen scurt	95,420	104,591	98,955	-5,636	▼ -5.39%	23.89%
Datorii cu impozitul curent	0	0	0	0	n/a	0.00%
Datorii privind contractele de leasing financiar	2,404	4,514	5,142	628	▲ 13.91%	1.24%
Alte datorii curente	3,754	3,262	3,912	650	▲ 19.93%	0.94%
Total datorii curente	127,161	147,367	150,139	2,772	▲ 1.88%	36.25%
Total datorii	191,230	212,034	213,084	1,050	▲ 0.50%	51.45%

Total capital propriu si datorii	372,780	408,389	414,175	5,786	▲	1.42%	100.00%
---	----------------	----------------	----------------	--------------	----------	--------------	----------------

ACTIVE IMOBILIZATE

In anul 2010 **activele pe termen lung** detin 64.06% din activele grupului, inregistrand o scadere cu 1,428 mii lei , respectiv de 0.54% fata de 31.12.2009, in principal ca urmare a scaderii investitiilor in asociati(94.80%).

ACTIVE CIRCULANTE

Activele circulante detin 28.99% din activele totale inregistrand o crestere de 7,214 mii lei, respectiv de 6.39% fata de anul 2009.

Cresterea activelor circulante a fost influentata de:

- cresterea creantelor grupului cu 13,204 mii lei, respectiv 25.04%;
- diminuarea disponibilitatilor din casa si conturi la banci cu 13,739 mii lei, respectiv cu 66.18% ;
- cresterea stocurilor cu 5,740 mii lei, respectiv cu 16.93%;
- cresterea altor active curente cu 2,278 mii lei, respectiv cu 45.16%;
- diminuarea altor active financiare curente cu 269 mii lei, respectiv cu 65.61%.

DATORII

Datoriile totale ale grupului detin 51.45% din total pasiv, inregistrand o crestere fata de anul 2009 cu 1,050 mii lei, respectiv de 0.50%.

Datoriile curente ale grupului, reprezentand 70.46% din total datorii si 36.25% din total pasiv, au inregistrat o crestere cu 2,772 mii lei fata de aceeaasi perioada a anului 2009, respectiv de 1.88%.

Datoriile grupului pe termen lung au inregistrat o scadere fata de anul 2009 cu 1,722 mii lei, respectiv de 2.66%, si reprezinta 29.54% din total datorii si 15.20 % din total pasiv.

La 31.12.2010 Grupul avea contractate credite bancare in suma de 153,389 mii lei repartizate astfel :

- credite bancare pe termen scurt in suma de 98,95 mii lei

Societatea	Tip credit/banca	Suma [mii lei]
Greenfiber International SA	Credit investitii Euro - Raiffeisen Bank	3,544
	Credit investitii Euro - BCR	1,568
	Linie de credit Euro- BCR	22,070
	Linie de credit - Raiffaisen Bank	13,878
GreenWeee International SA	Credit investitii Euro-UniCredit Tirioc Bank	3,136
	Linie de credit Euro-UniCredit Tirioc Bank	1,811
Greentech Doo Macedonia	Ohridska Bank	380
Greentech Doo Serbia	Fund for development	13
Romcarbon SA	Linie de credit Euro - Raiffeisen Bank	2,528
	Linie credit Euro – BRD	10,921
	Linie credit Euro -Banca Romaneasca	-
	Linie de credit Euro- NBG Londra	24,638
	Credit investitii in Euro-NBG Londra	4,690
	Linie de credit in Euro- BCR	326
Greentech SA Buzau	Linie de credit in lei- BCR	1,931
	Credit investitii Euro- BCR	261
	Linie credit Euro – BRD	6,147
	Linie credit Euro -Banca Romaneasca	1,114
Total		98,95

➤ credite bancare pe termen lung in suma de 54,434 mii lei

Societatea	Tip credit/banca	Suma [lei]
Greenfiber International SA	Credit investitii Euro - Raiffeisen Bank	9,823
	Credit investitii Euro- BCR	5,487
GreenWeee International SA	Credit investitii Euro - UniCredit Tiriac Bank	10,466
Greentech Doo Serbia	Fund for development	175
Romcarbon SA	Credit investitii Euro NBG Londra	27,748
Greentech SA Buzau	Credit investitii Euro- BCR	735
Total		54,434

Ratele a caror scadenta e mai mica de 1 an, aferente creditelor de investitii, au fost clasificate ca datorii pe termen scurt.

Aceste credite au fost garantate cu ipoteci si gajuri asupra unor cladiri, mijloace fixe, cu cesiuni creante precum si cu cesiuni ale cash-flow-ului din Banci.

Capitalurile proprii detin 48.55% din total pasiv, avand o valoare de 201,091 mii lei, din care 60,971 mii lei sunt aferente interesului minoritar. Capitalurile proprii au inregistrat o crestere de 4,736 mii lei, respectiv de 2.41%.

B.) CONTUL DE PROFIT SI PIERDERE

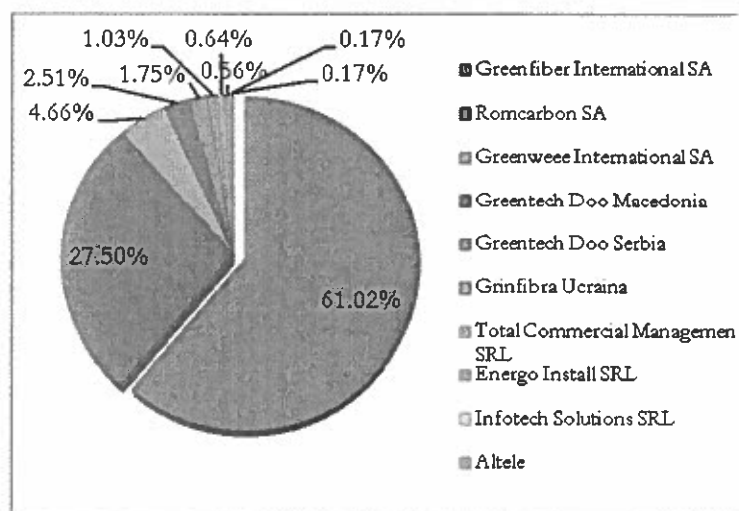
Indicatori	2008	2009	2010
Venituri	247,953	252,799	390,181
Venituri din investitii	655	825	315
Alte castiguri si pierderi	-13,414	-2,468	-811
Variatia stocurilor de produse finite si produse in curs de executie	5,110	1,594	2,539
Materii prime si consumabile utilizate	-165,160	-156,435	-282,557
Cheltuieli cu amortizarea	-8,046	-13,080	-14,461
Cheltuieli cu salariile si taxele sociale	-29,068	-29,616	-32,244
Costuri financiare	-6,547	-8,336	-6,320
Cheltuieli cu consultanta	-194	-192	-134
Alte cheltuieli	-34,402	-42,494	-50,833
Pondere de profit a asociatilor	1,036	355	0
Venit inregistrat la cedarea de dobanda de la entitati afiliate in trecut	0	0	0
Profit inainte de impozitare	-2,077	2,952	5,674
Cheltuiala cu impozitul pe profit	-415	-507	-1,005
Profit anual din operatiuni	-2,492	2,445	4,670
Operatiuni sezoniere	0	0	0
Profitul/pierdere anului, atribuibil:	-2,492	2,445	4,670
Detinatorilor de capital propriu ai societatii mama	-5,130	2,217	2,066
Interese minoritare	2,638	229	2,603
Din operatiuni de baza:			
RON(centi pe actiune)	0	0	0
RON(centi pe actiune)	n/a	n/a	n/a
Numar actiuni	186,457,267	264,122,096	264,122,096

Profitul/Pierdere anulului	-2,492	2,445	4,670
Diferente de conversie aferente operatiunilor externe	-215	-790	831
Diferente favorabile din reevaluarea terenurilor si cladirilor	26,656	0	0
Impozitul amanat aferent rezultatului global	-4,238	0	0
Rezultat global, atribuibil:	19,711	1,656	5,501
Detinatorilor de capital propriu ai societatii mama	5,843	1,814	2,590
Interese minoritare	13,868	-158	2,911

CIFRA DE AFACERI

Contributia entitatilor consolidate in total cifra de afaceri, in 2010, este prezentata in tabelul urmatoar:

Societate	Valoare [mii lei]
Greenfiber International SA	250,724
Romcarbon SA	112,971
Greenweee International SA	19,151
Greentech Doo Macedonia	10,295
Greentech Doo Serbia	7,171
Grinfibra Ucraina	4,241
Total Commercial Management SRL	2,625
Energo Install SRL	2,316
Infotech Solutions SRL	696
Altele	684
Total, din care:	410,874
cu partile afiliate	20,693



Cifra de afaceri, in ultimii 3 ani, pe elemente componente este prezentata mai jos:

Structura cifrei de afaceri [mii lei]	2007		2009		2010	
	Valoare	% in total	Valoare	% in total	Valoare	% in total
Venituri din vanzari de produse finite(701-709)	200,807	81.00%	215,451	85.24%	306,575	78.57%
Venituri din vanzari de semifabricate	26	0.01%	886	0.35%	2,076	0.53%
Venituri din vanzarea produselor reziduale	753	0.30%	474	0.19%	1,907	0.49%
Vanzari din prestari servicii	5,164	2.08%	5,263	2.08%	6,042	1.55%
Venituri din cercetari si studii	0	0.00%	0	0.00%	0	0.00%
Venituri din redevente, chirii	2,155	0.87%	2,811	1.11%	3,064	0.79%
Venituri din vanzarea marfurilor	33,387	13.47%	22,707	8.98%	65,202	16.71%
Venituri din alte activitati	5,600	2.26%	5,166	2.04%	5,291	1.36%
Venituri din subventii de exploatare aferente cifrei de afaceri	22	0.01%	0	0.00%	25	0.01%
Total	247,914	100.00%	252,758	100.00%	390,181	100.00%

C.)SITUATIA FLUXURILOR DE TREZORERIE

Fluxuri de numerar din activitati operationale	2008	2009	2010
Profitul/ pierdere brut al anului	-2,077	2,953	5,674
Cheltuieli/venituri financiare recunoscute in profit	4,485	6,150	6,320
Venituri / Cheltuieli din investitii recunoscute in profit	1,475	0	0
Venituri de la asociati	314	-355	0
Castig din iesiri de investitii financiare	0	192	0
Castig/(pierdere) din vanzarea sau cedarea de mijloace fixe	-418	1,138	20
Castig/(pierdere) din vanzarea sau cedarea de investitii financiare	332	-163	0
Pierdere deprecierea creantelor comerciale	355	52	318
Crestere a provizioanelor pentru stocuri	784	263	-684
Amortizarea activelor pe termen lung	8,612	12,765	14,753
Cresterea altor provizioane	39	-16	89
(Castig) net din schimb valutar	12,814	8,953	1,352
Fond comercial negativ	-1,848	0	0
Miscari in capitalul circulant			
Crestere/descrestere creante comerciale si alte creante	2,269	-19,294	-6,454
Crestere stocuri	-7,144	-3,655	187
(Crestere)/descrestere alte active	-3,241	-229	-1,116
Crestere datorii comerciale si alte datorii	7,373	9,005	2,524
Crestere/descrestere alte datorii	-6,764	-491	291
Numerar generat/ utilizat din activitati operationale	17,360	17,268	23,274
Dobanzi platite	-4,485	-6,150	-6,320
Impozit pe profit platit	-415	-154	-89
Numerar net generat din activitati operationale	12,460	10,964	16,865
Fluxuri de numerar din activitati de investitii			
Plati aferente imobilizarilor corporale	-51,284	-12,470	-14,377
Plati aferente imobilizarilor necorporale	0	-226	-316
Incasari din vanzarea de imobilizari corporale	2,838	434	276
Dobanzi primite	0	0	315
Incasari din vanzarea de imobilizari financiare	2,825	4,089	0
Plati aferente imobilizarilor financiare (investitii termen scurt)	0	81	0
Achizitie de filiale	2,536	0	0
Vanzarea de filiale	0	125	187
Numerar net utilizat in activitati de investitii	-43,085	-7,967	-13,915
Fluxuri de numerar din activitati de finantare			
Cresteri de capital	0	8,543	0
(Rambursari) / incasari de imprumuturi	27,888	-1,922	-13,064
Plati de leasing	-2,430	-1,984	-5,214
Numerar net generat din activitati de finantare	25,458	4,637	-18,278

Crestere neta a numerarului si a echivalentelor de numerar	-5,166	7,633	-15,328
Numerar si echivalente de numerar la inceputul anului financiar	18,425	12,890	20,760
Efectul ratei de schimb asupra soldului de numerar in valute	-369	238	138
Intrari de numerar din achizitia unor noi filiale	0	0	1,451
Numerar si echivalente de numerar la sfarsitul anului financiar	12,890	20,760	7,021

Controlul intern

Controlul intern este un atribut al conducerii de la toate nivelurile ierarhice. Toate persoanele care dețin funcții de conducere, indiferent de nivelul ierarhic sau de domeniul de activitate, trebuie să planifice, organizeze și coordoneze aplicarea de masuri pentru a oferi o asigurare rezonabilă asupra faptului că scopurile și obiectivele vor fi îndeplinite.

Controlul reprezintă atât funcția finalizatoare a procesului de conducere, cât și funcția care furnizează elementele necesare pentru realizarea în condiții corespunzătoare a celorlalte atribute ale conducerii.

Controlul intern vizează asigurarea:

- conformității cu legislația în vigoare;
- aplicării deciziilor luate de conducerea entității;
- bunei funcționări a activității interne a entității;
- fiabilității informațiilor financiare;
- eficacității operațiunilor entității;
- utilizării eficiente a resurselor;
- prevenirii și controlul riscurilor de a nu se atinge obiectivele fixate etc.

Pe baza informațiilor furnizate de controlul intern, conducerea are posibilitatea să-și fundamenteze mai judicios deciziile manageriale referitoare la programele de activitate, la organizarea și coordonarea structurilor entității, la delimitarea responsabilităților pe compartimente și pe persoanele implicate în efectuarea tranzacțiilor și operațiunilor respective și în consemnarea și prelucrarea informațiilor.

OBIECTIVELE SI POLITICILE GRUPULUI PRIVIND GESTIONAREA RISCURILOR

Riscuri privind capitalul

Grupul își gestionează capitalul pentru a se asigura ca entitățile din cadrul Grupului își vor putea continua activitatea concomitent cu maximizarea veniturilor pentru acționari, prin optimizarea soldului de datorii și de capital propriu.

Gestionarea riscurilor Grupului cuprinde și o revizuire periodică a structurii de capital. Grupul își va echilibra structura generală a capitalului prin emiterea de noi acțiuni și prin rascumpararea de acțiuni, plata de dividende.

Riscuri financiare

Funcția de trezorerie a Grupului furnizează servicii necesare activității, coordonează accesul la piața financiară națională și internațională, monitorizează și gestionează riscurile financiare legate de operațiunile Grupului prin rapoarte privind riscurile interne, care analizează expunerea prin gradul și mărimea riscurilor.

Riscul de lichiditate

Riscul lichiditatii, denumit si risc de finantare reprezinta riscul ca o intreprindere sa aiba dificultati in acumularea de fonduri pentru a-si indeplini angajamentele asociate instrumentelor financiare.

Responsabilitatea finala pentru gestionarea riscului de lichiditate apartine Consiliului de Administratie, care a construit un cadru corespunzator de gestionare a riscurilor de lichiditate cu privire la asigurarea fondurilor Grupului pe termen scurt, mediu si lung si la cerintele privind gestionarea lichiditatilor. Grupul gestioneaza riscurile de lichiditati prin mentinerea unor rezerve adecvate, a unor facilitati bancare si a unor facilitati de imprumut de rezerva, prin monitorizarea continua a fluxurilor de numerar reale si prin punerea in corespondenta a profilurilor de scadenta a activelor si datoriilor financiare.

Riscul de credit

Riscul de credit se refera la riscul ca o terta parte sa nu isi respecte obligatiile contractuale, provocand astfel pierderi financiare Grupului. Grupul a adoptat o politica de a face tranzactii doar cu parti de incredere si de a obtine suficiente garantii, cand este cazul, ca mijloc de a reduce riscul de pierderi financiare din nerespectarea contractelor. Expunerea Grupului si ratingurile de credit ale tertelor parti contractuale sunt monitorizate de catre conducere.

Riscul de piata

In contextul climatului international determinat de efectele crizei economice care a afectat in ultimii ani pietele pe care Grupul activeaza, in anul 2010 Grupul a reusit sa obtina o cifra de afaceri in crestere cu 137.382 mii lei, respectiv cu 54.34% fata de anul 2009, iar pentru anul 2011 isi propune sa mentina trendul de crestere realizand o cifra de afaceri in crestere cu 5-10% fata de anul 2010. Cu toate acestea conducerea Grupului nu poate prevedea schimbarile ce vor avea loc pe pietele interne si externe si efectele acestora asupra situatiei financiare, asupra rezultatelor din exploatare si a fluxurilor de trezorerie ale Grupului.

Administrator,
Hunh Ching Ling

Director General: ing.Banucu Ileana
Director Financiar :ec. Zainescu Viorica Ioana

Numele Deloitte se refera la organizatia Deloitte Touche Tohmatsu Limited, o companie cu raspundere limitata din Marea Britanie, la firmele membre ale acesteia, in cadrul careia fiecare firma membra este o persoana juridica independenta. Pentru o descriere amanuntita a structurii legale a Deloitte Touche Tohmatsu Limited si a firmelor membre, va rugam sa accesati www.deloitte.com/ro/despre.

Deloitte furnizeaza servicii clientilor din sectorul public si privat in urmatoarele domenii profesionale - audit, taxe, consultanta, consultanta financiara – deservind numeroase industrii. Prin intermediul retelei sale globale de firme membre, care activeaza in 140 de tari, Deloitte pune la dispozitia clientilor sai resursele internationale precum si priceperea locala pentru a-i ajuta sa exceleze indiferent de locul in care acestia isi desfasoara activitatea. Obiectivul celor 170 000 de profesionisti din Deloitte este acela de a deveni un standard de excelenta.