



## RAPORTUL ADMINISTRATORILOR PRIVIND SITUATIILE FINANCIARE CONSOLIDATE

### COMENTARIUL MANAGEMENTULUI

In anul 2020, Grupul Romcarbon a inregistrat o imbunatatire semnificativa a rezultatului din activitatea sa de baza, desi a fost un an plin de provocari, in special din cauza pandemiei Covid-19.

Romcarbon SA a incheiat anul 2020 in situatiile financiare individuale cu un profit net de 869 mii lei comparativ cu 370 mii lei profitul net inregistrat in 2019, insemnand o crestere de aproximativ 0,5 milioane lei.

Livingjumbo Industry SA, o companie in care Romcarbon SA detine 99,86% din actiuni, a incheiat anul 2020 cu un profit net de 538 mii lei comparativ cu o pierdere neta de 3.154 mii lei inregistrata in 2019, insemnand o crestere de aproximativ 3.7 milioane lei.

Astfel, in 2020, cele doua companii au realizat impreuna un profit mai mare cu circa 4,2 milioane lei comparativ cu rezultatul anului 2019.

Pe de alta parte, o pierdere semnificativa, de (2.565) mii lei, a fost inregistrata din investitia financiara in Romgreen Universal LTD (Green-Group). Pentru aceasta investitie, in anul 2019 a fost inregistrata o pierdere de 68 mii lei.

Romcarbon SA detine la data prezentului raport un procent de 17,59% din capitalul Romgreen Universal LTD (Green-Group).

Principalul motiv al pierderilor inregistrate de Romgreen Universal LTD (Green-Group) e datorat sectorului de fibre sintetice, a carui piata principala o reprezinta industria auto, care a fost puternic afectata de pandemia Covid-19.

Cu toate acestea, in urma redresarii industriei auto si a cresterii continue a economiei circulare, conform previziunilor echipei Green Group, EBITDA va creste in jur de 5 milioane EUR in 2021 comparativ cu 2020.

### PRINCIPALII INDICATORI AI SITUATIILOR FINANCIARE CONSOLIDATE

Item [KRON]	2018	2019	2020	2020 vs 2019	
Venituri	257.709	245.772	256.050	▲	10.278 4%
Alte venituri	6.289	6.897	5.198	▼	(1.699) -25%
Pondere de profit(pierdere) a asociatilor	(1.344)	(68)	(2.565)	▲	(2.497)
EBITDA	10.585	12.097	13.463	▲	1.366 11%
<b>EBITDA Operational</b>	<b>10.076</b>	<b>12.530</b>	<b>17.753</b>	▲	<b>5.223 42%</b>
Profit net	(4.117)	(2.617)	(84)	▼	2.533
<b>Profit net fara impactul ponderii de profit(pierdere) a asociatilor[Green-Group]</b>	<b>(2.773)</b>	<b>(2.549)</b>	<b>2.481</b>	▲	<b>5.030</b>
Active pe termen lung	217.924	198.404	181.875	▼	(16.529) -8%
Active pe termen scurt	93.635	100.695	97.642	▼	(3.053) -3%
Total Capitaluri	142.568	139.561	139.712	▲	151 0%
Total Datorii	168.993	159.538	139.805	▼	(19.733) -12%
Numerar si conturi bancare	9.791	9.764	20.705	▲	10.941 112%
Rata indatorarii	54%	53%	50%	▼	(0) -6%
Lichiditatea curenta	98%	97%	104%	▲	0 7%

**ACTIVITATEA GRUPULUI DE FIRME**

SC ROMCARBON SA Buzau detine la 31.12.2020 participatii direct sau/si indirect in 10 societati:

Societate	31.12.2020		Metoda consolidarii
	Interes detinut	Control detinut	
RECYPLAT LTD CIPRU	100,00%	100,00%	Metoda globala
RC ENERGO INSTALL SRL	100,00%	100,00%	Metoda globala
ECO PACK MANAGEMENT SA	25,36%	99,88%	Metoda globala
LIVINGJUMBO INDUSTRY SA	99,86%	99,86%	Metoda globala
INFOTECH SOLUTIONS SRL	99,50%	99,50%	Metoda globala
GRINFILD LLC UCRAINA	62,62%	62,62%	Metoda globala
GRINRUH LLC UCRAINA	62,62%	62,62%	Metoda globala
YENKI SRL	33,34%	33,34%	Metoda punerii in echivalenta
REGISTRUL MIORITA SA	3,79%	3,79%	In afara perimetrului de consolidare
KANG YANG BIOTECHNOLOGY CO.LTD	1,95%	1,95%	In afara perimetrului de consolidare

La 31.12.2020, Grupul detinea participatii indirecte prin Recyplat LTD in Romgreen Universal LTD si subsidiarele acesteia astfel:

Societate	31.12.2020	
	Interes detinut	Control detinut
<b>ROMGREEN UNIVERSAL LTD CIPRU</b>	<b>17,5879%</b>	<b>17,5879%</b>
GREENWEEE INTERNATIONAL SA	17,5879%	17,5879%
GREENWEEE INTERNATIONAL HUNGARY KFT	17,5879%	17,5879%
GREENTECH SA	17,5875%	17,5875%
GREENGLASS RECYCLING SA	12,3116%	12,3116%
GREENFIBER INTERNATIONAL SA	17,4682%	17,4682%
TOTAL WASTE MANAGEMENT SRL	17,4811%	17,4811%
GREEN RESOURCES MANAGEMENT S.A.	11,7256%	11,7256%
GREENTECH BALTIC UAB LITUANIA	17,5875%	17,5875%
ASOCIATIA ECOLOGICA GREENLIFE	17,5479%	17,5479%
GREENTECH SLOVAKIA S.R.O.(EKOLUMI S.R.O)	14,0700%	14,0700%
ELTEX RECYCLING SRL	17,5879%	17,5879%

Aceste societatii au fost incluse in Situatiile financiare consolidate prin utilizarea metodei punerii in echivalenta.

**PREZENTAREA GRUPULUI SI A PRINCIPALILOR INDICATORI REALIZATI IN 2020****PREZENTAREA SOCIETATILOR MEMBRE ALE GRUPULUI**

La 31 Decembrie 2020 societatea detinea direct sau prin intermediul altor subsidiare, interese de participare in urmatoarele entitati:

RECYPLAT LTD este o societate infiintata in anul 2011, avand un capital social de 112.532 lei (26.000 euro), detinuta integral de SC Romcarbon SA. Sediul societatii e in Akropoleos, 59-61,3rd floor, Nicosia, Cipru.

Societatea are ca obiect de activitate exercitarea de activitati si de afaceri a consultantilor, expertilor in problemele stiintifice de toate tipurile, financiare, administrative sau altfel, in legatura cu crearea, functionarea, dezvoltarea si imbunatatirea oricarei afaceri, industrii, societati, parteneriat sau alta organizatie.

RC ENERGO INSTALL SRL este o societate infiintata in 2005, avand un capital social de 2.000 lei, detinuta integral de SC Romcarbon SA. Sediul societatii este in Buzau, Str. Transilvaniei, nr.132. Societatea a fost infiintata prin externalizarea activitatilor de intretinere si de reparatii a instalatiilor de incalzire, de apa, canalizare, a statiilor Trafo; obiectul principal de activitate il reprezinta lucrari de instalatii sanitare, de incalzire si de aer conditionat(cod CAEN 4322).

ECO PACK MANAGEMENT SA este o societate infiintata in 2010, avand un capital social de 1.446.000 lei, din care SC Romcarbon SA detine direct 25,36% si indirect 73,88%, restul fiind detinut de persoane juridice romane. Sediul

societatii este in Buzau, Str.Transilvaniei, nr.132, Remiza PSI, camera 6. Societatea are ca obiect principal de activitate - 8299 - Alte activitati de servicii suport pentru intreprinderi nca.

INFO TECH SOLUTIONS SRL este o societate infiintata in 2005, avand un capital social de 2.000 lei, din care SC Romcarbon SA detine 99,50%, restul fiind detinut de persoane fizice. Sediul societatii este in Buzau, Str. Transilvaniei, nr.132. Societatea a fost infiintata prin externalizarea activitatii IT, obiectul principal de activitate il reprezinta Alte activitati de servicii privind tehnologia informatiei. (cod CAEN 6209)

LIVINGJUMBO INDUSTRY S.A este o societate infiintata in 2002, avand un capital social de 5.644.800 lei, din care SC Romcarbon SA detine un procent de 99,86% restul fiind detinut de persoane juridice romane. Sediul societatii este in Buzau, Str. Transilvaniei, nr.132. Societatea are ca obiect principal de activitate fabricarea articolelor de ambalaj din material plastic (cod CAEN 2222).

GRINFILD LLC UCRAINA este o societate infiintata in 2007, avand un capital social de 4.312.062 lei, din care SC Romcarbon SA detine 62,62%, restul fiind detinut de persoane juridice straine. Sediul societatii este in Ucraina, Reg.Odessa, Loc.Krijianivka, Str.Mikolayevska, Bl.2. Societatea are ca obiect principal de activitate comertul cu ridicata. Societatea nu isi mai desfasoara activitatea din 2012.

GRINRUH LLC UCRAINA este o societate infiintata in 2007, avand un capital social de 4.426.809 lei, din care SC Romcarbon SA detine indirect 62,62%. Sediul societatii este in Ucraina, Reg.Odessa, Loc.Krijianivka, Str.Mikolayevska, Bl.2. Societatea are ca obiect principal de activitate executarea de constructii si alte tipuri de comert cu ridicata. Societatea nu isi mai desfasoara activitatea din 2012.

YENKI SRL este o societate infiintata in 2007, avand un capital social de 328.000 lei, din care SC Romcarbon SA detine 33,34%, restul fiind detinut de persoane fizice si juridice romane. Sediul societatii este in Buzau, Soseaua Nordului, DN2. Societatea are ca obiect principal de activitate activitati ale bazelor sportive(cod CAEN 9311).

In luna Decembrie 2020 societatea ROMCARBON DEUTSCHLAND GmbH aflata in lichidare voluntara a fost radiata din registrele competente din Germania.

ROMGREEN UNIVERSAL LTD Cipru este o societate infiintata in 2011 avand un capital social de 177.858 lei (39.800 euro), SC Romcarbon SA detine indirect prin intermediul Recyplat LTD Cipru 17,5879% . Sediul societatii e in 2 Prodromou & Dimitrakopoulou, 5 floor, 1090 Cipru. Societatea are ca obiect de activitate exercitarea de activitati si de afaceri a consultantilor, expertilor in problemele stiintifice de toate tipurile, financiare, administrative sau altfel, in legatura cu crearea, functionarea, dezvoltarea si imbunatatirea oricarei afaceri, industrii, societati, parteneriat sau alta organizatie.

Asociatia Ecologica 'Greenlife' constituita in temeiul OG nr.26/2000, avand caracter neguvernamental, nepatrimonial si apolitic. Patrimoniul asociatiei e in valoare de 1,200 lei. Scopul asociatiei e de a reprezenta, promova si sustine interesele patronale si profesionale ale membrilor sai in relatiile cu autoritatile publice si cu alte persoane juridice si fizice, de a intari autoritatea si prestigiul social al acestora si de a actiona pentru modernizarea si dezvoltarea domeniului privind protectia mediului inconjurator la nivelul normelor si standardelor international. De asemenea Asociatia isi propune sa promoveze spiritul de solidaritate umana, prin organizarea si sustinerea unor actiuni cu caracter umanitar. Asociatia a fost constituita de SC Greenfiber International SA, SC Greentech SA si SC Romcarbon SA in calitate de membrii fondatori, fiecare detinand un procent de 33.33% din patrimoniul acesteia.

In luna mai 2020, SC Romcarbon SA a renuntat la calitatea sa de membru in aceasta asociatie, locul sau fiind preluat de SC Greenweee International SA.

Dupa aceasta schimbare, detinerea indirecta a Romcarbon SA in asociatie e 17.55%.

GREENWEEE INTERNATIONAL SA este o societate infiintata in 2007, avand un capital social de 26.212.300 lei, din care SC Romcarbon SA detine indirect 17,5879%. Sediul societatii este in Buzau, Comuna Tintesti, Str.Ferma Frasinu. Societatea are ca obiect de activitate demontarea de masini si echipamente scoase din uz pentru recuperare material (cod CAEN 3831).

*La 31.12.2019 GREENWEEE INTERNATIONAL SA (societate absorbanta) a fuzionat cu GREENLAMP RECYCLARE S.A. (societate absorbita). Ca urmare a procesului de fuziune, capitalul social al GREENWEEE INTERNATIONAL SA s-a majorat de la 26.212.300 lei la 28.827.300 lei, emitandu-se 26.150 de actiuni noi avand o valoare nominala de 100 lei.*

GREENWEEE INTERNATIONAL HUNGARY KFT este o societate infiintata in anul 2011 , avand un capital social de 45.563 lei (HUF 3.100.000) din care SC Romcarbon SA detine indirect 17,5879% .Sediul societatii este in 1051 Budapesta, Dorottya utca 9.2. em.1. Societatea are ca obiect principal de activitate gestionarea deseurilor uzate si tratarea altor deseuri.

GREENTECH SA este o societate infiintata in 2002 , avand un capital social de 4.649.117 lei, din care SC Romcarbon SA detine indirect 17,5875%.

Sediul societatii este in Buzau, Aleea Industriilor, nr.17. Societatea are ca obiect de activitate principal recuperarea materialelor reciclabile sortate (cod CAEN 3832).

GREENFIBER INTERNATIONAL SA este o societate infiintata in 2004, , avand un capital social de 35.250.000 lei, din care SC ROMCARBON SA detine indirect 17,4682%.

Sediul societatii este in Buzau, Aleea Industriilor, nr.17. Societatea are ca obiect de activitate principal fabricarea fibrelor sintetice si artificiale (cod CAEN 2060).

TOTAL WASTE MANAGEMENT SRL este o societate infiintata in 2005, in anul 2012 schimbandu-si obiectul de activitate din activitati de consultanta pentru afaceri si management (cod CAEN 7022) in colectarea deseurilor nepericuloase (cod CAEN 3811). Capital social al societatii e 19.442.580 lei. Sediul societatii este in Buzau, Str. Aleea Industriilor, nr.17.

La data prezentelor situatii SC Romcarbon SA detinea indirect 17,4743% din capitalul social al acesteia.

GREENGLASS RECYCLING SA este o societate infiintata in 2013, in capitalul careia SC Romcarbon SA detine indirect 12,3116%. Capital social al societatii e 6.750.000 lei.

Sediul societatii este in Buzau, Str. Aleea Industriilor, nr.17, pav.Comercial, Et.1, Cam.2. Societatea are ca obiect de activitate principal recuperarea materialelor reciclabile sortate (cod CAEN 3832).

GREEN RESOURCES MANAGEMENT S.A. este o societate infiintata in 2016, avand un capital social de 400.000 lei, din care SC Romcarbon SA detine indirect 11,68%. Sediul societatii este in Str. Barbu Vacarescu, 164A, Clădire de birouri C3, camera 18-22 București sect 2. Societatea are ca obiect de activitate activitati de consultanta pentru afaceri si management (cod CAEN 7022).

GREENTECH BALTIC UAB LITUANIA este o societate infiintata in 2016 in capitalul careia SC Romcarbon SA detine indirect 12,79%. Capitalul societatii e de 8.444.696 lei (EUR 1.852.500). Sediul societatii este in Vilnius, Sandeliu g.16. Societatea are ca obiect de activitate desfasurarea de activitati comerciale, economice, financiare si industriale.

EKOLUMI s.r.o este o societate infiintata in 2010 in capitalul careia SC Romcarbon SA detine indirect 14,07% restul fiind detinut de persoane fizice straine. Capitalul societatii e de 17.829.227 lei (EUR 3.705.000). Sediul societatii este in Slovacia, Partizánska cesta 4634, Banská Bystrica. Societatea are ca obiect de activitate colectarea deseurilor nepericuloase (cod CAEN 3811).

In luna Ianuarie 2021 societatea si-a schimbat numele in GREENTECH SLOVAKIA S.R.O.

ELTEX RECYCLING SRL este o societate infiintata in 2014 in capitalul careia SC Romcarbon SA detine indirect 17,5879%. Sediul societatii este in Oradea, Str. Octavian Goga, nr.5. Capitalul societatii e de 50.000 lei. Societatea are ca obiect de activitate tratarea si eliminarea deseurilor nepericuloase (cod CAEN 3821).

In luna Decembrie 2020 societatea GREENTECH RECYCLING DEUTSCHLAND GMBH aflata in lichidare voluntara a fost radiata din registrele competente din Germania.

In luna Decembrie 2020, Romgreen Universal LTD a instrainat detinerile pe care le avea in GREENTECH DOO SERBIA si GRINTEH MK DOO MACEDONIA.

## **ANALIZA ACTIVITATII GRUPULUI DE SOCIETATI**

### **PREZENTAREA CONDUCERII SOCIETATILOR DIN GRUP**

Conducerea executiva a societatilor din cadrul grupului a fost asigurata in 2020, de urmatoarele persoane:

ROMCARBON SA – Director General – Huang Liang Neng  
 RECYPLAT LTD CIPRU – Director – Nicos Avraamides  
 RC ENERGO INSTALL SRL – Director General Duca Eugen Florin  
 ECO PACK MANAGEMENT SA – Administrator unic Ionescu Adin  
 INFO TECH SOLUTIONS SRL- Director General Hristache Cornel  
 LIVINGJUMBO INDUSTRY SA – Director General WU, HUI-TZU

GRINFILD LLC UCRAINA – Societatea nu isi mai desfasoara activitatea din 2012

GRINRUH LLC UCRAINA-- Societatea nu isi mai desfasoara activitatea din 2012

YENKI SRL – Administrator Petre Romeo Florinel

ROMGREEN UNIVERSAL LTD CIPRU – Nicos Avraamides, Constantinos Chiotis, Grzegorz Adam Piejka, Nicolaos Koronis, Paulina Anna Pietkiewicz

GREENGLASS RECYCLING SA –Director General Costache Iulian Marius

GREENWEEE INTERNATIONAL SA – Director General Costache Iulian Marius

GREENWEEE INTERNATIONAL HUNGARY KFT -Managing Director - Costache Iulian Marius

TOTAL WASTE MANAGEMENT SRL – Administratori – Damov Constantin, Stanculescu Adrian, Enache Pommer Matei

GREENTECH SA Director General Genes Alina Elena

GREENFIBER INTERNATIONAL SA – Director General Genes Alina Elena

GREEN RESOURCES MANAGEMENT S.A – Director General – Ionescu Adin

GREENTECH BALTIC UAB LITUANIA – Administrator VLADAS VENSKUTONIS

EKOLUMI s.r.o – Administratori – Michal Figur, Lukas Cierny

ELTEX RECYCLING SRL – Administratori – Marin Georgian Ionut, Bartha Zoltan, Costache Marius Iulian

## ANALIZA ACTIVITATII GRUPULUI DE SOCIETATI

Evolutia contributiei filialelor la profitul net consolidat aferent grupului in anul 2020 este prezentata in tabelul urmatoar:

Subsidiara	Rezultat 2019	Rezultat 2020	2020 vs 2019
Romcarbon SA	370	869	499
Livingjumbo Industry SA	(3.154)	538	3.692
RC Energo Install SRL	305	224	(81)
Infotech Solutions SRL	78	11	(68)
Recyplat Ltd Cipru	(15)	(0)	15
Eco Pack Management SA	(75)	265	340
Project Advice SRL <sup>1</sup>	(12)		12
Ajustari de consolidare <sup>2</sup>	(115)	(1.992)	(1.877)
<b>Total</b>	<b>(2.617)</b>	<b>(84)</b>	<b>2.533</b>

<sup>1</sup> In anul 2020, Grupul a instrainat detinerea in aceasta subsidiara. Ulterior subsidiara a fost radiata de la Registrul Comertului.

<sup>2</sup> Ajustari de consolidare

Ajustari de consolidare	Result 2019	Result 2020	2020 vs 2019
Eliminarea profitului nerealizat aferent stocului de materii prime si imobilizarilor provenite de la firmele din Grup	(47)	(47)	(0)
Ponderea din profit a asociatilor (Romgreen Universal LTD)	(68)	(2.565)	(2.496)
Eliminarea provizionului de depreciere a creantelor intercompany	0	620	620
<b>Total Ajustari</b>	<b>(115)</b>	<b>(1.992)</b>	<b>(1.877)</b>

Principalii indicatori ai Situatiei veniturilor si cheltuielilor inregistrati de cele doua societati principale ale Grupului, Romcarbon SA si Livingjumbo Industry SA, conform situatiilor individuale.

### ROMCARBON SA

Indicator [KRON]	A.2018	A.2019	A.2020	B.2021	A.2020 vs A.2019	B.2021 vs A.2020
<b>Cifra de afaceri</b>	200.716	185.722	182.852	214.467	(2.871) -2%	31.615 17%
<b>EBITDA</b>	11.384	12.319	12.375	11.823	56 0%	552 -4%
<b>Profit net</b>	4.800	370	869	1.471	499 135%	602 69%

De la **EBITDA Operational** la **Profit net**

Indicator	A.2018	A.2019	A.2020	2020 vs 2019
<b>EBITDA Operational</b>	<b>11.384</b>	<b>12.319</b>	<b>12.375</b>	<b>56 0%</b>
Cheltuieli cu amortizarea	(10.797)	(10.634)	(10.203)	432 -4%
Venituri din subventii pentru investitii	2.263	2.275	2.262	(13) -1%

Cheltuieli cu dobanzile	(1.703)	(1.473)	(1.160)	313	-21%
Profit/Pierdere din vanzare de active	1.964	33	(350)	(384)	-1150%
Profit/pierdere din reevaluarea investitiilor imobiliare	308	(430)	(279)	151	-35%
Alte elemente neoperationale(Provizioane, penalitati, deonatii, etc)	(315)	(553)	(729)	(176)	32%
Dividende primite de la subsidiare	1.117	-	-	-	
Castig/pierdere din diferente de curs valutar	114	(1.082)	(948)	133	-12%
Alte castiguri/pierderi financiare	130	131	139	8	6%
Impozit pe profit	334	(217)	(238)	(21)	
<b>Profit net</b>	<b>4.800</b>	<b>370</b>	<b>869</b>	<b>499</b>	<b>135%</b>

## LIVINGJUMBO INDUSTRY SA

Indicator [KRON]	A.2018	A.2019	A.2020	B.2021	A.2020 vs A.2019	B.2021 vs A.2020
Cifra de afaceri	87.293	90.781	110.667	110.171	19.886 22%	(496) 0%
EBITDA	(2.218)	(144)	5.055	5.331	5.199	275 5%
Profit net	(6.887)	(3.154)	538	1.288	3.692	750 139%

## De la EBITDA Operational la Profit net

Indicator	A.2018	A.2019	A.2020	2020 vs 2019
<b>EBITDA Operational</b>	<b>(2.218)</b>	<b>(144)</b>	<b>5.055</b>	<b>5.199</b>
Cheltuieli cu amortizarea	(5.306)	(5.449)	(4.861)	588 -11%
Venituri din subventii pentru investitii	1.686	1.686	1.520	(166) -10%
Cheltuieli cu dobanzile	(874)	(665)	(563)	103 -15%
Profit/Pierdere din vanzare de active	27	-	467	467
Profit/pierdere din reevaluarea investitiilor imobiliare	-	-	-	-
Alte elemente neoperationale(Provizioane, penalitati, deonatii, etc)	(73)	(67)	(67)	(0) 0%
Dividende primite de la subsidiare	-	-	-	-
Castig/pierdere din diferente de curs valutar	(66)	(596)	(354)	243 -41%
Alte castiguri/pierderi financiare	(64)	2.081	(660)	(2.741) -132%
Impozit pe profit	-	-	-	-
<b>Profit net</b>	<b>(6.887)</b>	<b>(3.154)</b>	<b>538</b>	<b>3.692 -117%</b>

Nota: Cifra de afaceri include indicatorul „Venituri” din Situatia rezultatului global, si Venituri din chirii inclus in indicatorul „Alte venituri”.

Legenda : **A** : Actual ; **B** : Buget

Prezentarea evolutiei principalilor indicatori pe sectoare de productie

**ROMCARBON SA**

PRELUCRATE MASE PLASTICE : POLIETILENA

Indicator	A.2018	A.2019	A.2020	B.2021	A.2020 vs. A.2019		B.2021 vs A.2020	
Cifra de afaceri	32.571	27.693	27.663	32.004	(30)	0%	4.340	16%
EBITDA inainte de generale	(720)	(9)	746	1.613	756		866	116%
Profit inainte de generale	(1.617)	(910)	(126)	720	784		847	

PRELUCRATE MASE PLASTICE : POLISTIREN

Indicator	A.2018	A.2019	A.2020	B.2021	A.2020 vs. A.2019		B.2021 vs A.2020	
Cifra de afaceri	38.807	41.047	41.114	41.292	67	0%	178	0%
EBITDA inainte de generale	7.847	9.607	11.000	8.402	1.393	14%	(2.598)	-24%
Profit inainte de generale	5.781	7.810	9.488	6.933	1.678	21%	(2.555)	-27%

PRELUCRATE MASE PLASTICE : POLIPROPILENA

Indicator	A.2018	A.2019	A.2020	B.2021	A.2020 vs. A.2019		B.2021 vs A.2020	
Cifra de afaceri	38.178	36.740	34.771	36.647	(1.969)	-5%	1.876	5%
EBITDA inainte de generale	2.877	3.185	4.618	2.711	1.433	45%	(1.907)	-41%
Profit inainte de generale	2.539	2.844	4.305	2.378	1.461	51%	(1.927)	-45%

POLIMERI RECICLATI &amp; COMPOUNDURI

Indicator	A.2018	A.2019	A.2020	B.2021	A.2020 vs. A.2019		B.2021 vs A.2020	
Cifra de afaceri	34.512	31.194	23.437	31.420	(7.757)	-25%	7.984	34%
EBITDA inainte de generale	7.619	5.865	2.957	7.800	(2.908)	-50%	4.843	164%
Profit inainte de generale	4.238	2.212	(757)	3.973	(2.970)		4.731	

ALTE SECTOARE DE PRODUCTIE : FILTRE, CARBUNE ACTIV, ECHIPAMENTE INDIVIDUALE DE PROTECTIE, SUPTOR PVC INDICATOARE RUTIERE

Indicator	A.2018	A.2019	A.2020	B.2021	A.2020 vs. A.2019		B.2021 vs A.2020	
Cifra de afaceri	5.529	5.698	5.547	4.918	(152)	-3%	(628)	-11%
EBITDA inainte de generale	592	979	1.045	129	66	7%	(917)	-88%
Profit inainte de generale	148	567	719	(194)	152	27%	(913)	

**LIVINGJUMBO INDUSTRY SA**

PRELUCRATE MASE PLASTICE : POLIPROPILENA

Indicator	A.2018	A.2019	A.2020	B.2021	A.2020 vs. A.2019		B.2021 vs A.2020	
Cifra de afaceri	59.090	53.415	57.605	56.746	4.190	8%	(860)	-1%
EBITDA inainte de generale	4.093	3.069	5.122	5.425	2.053	67%	303	6%
Profit inainte de generale	3.250	1.784	4.253	4.645	2.469	138%	393	9%

PRELUCRATE MASE PLASTICE : PET

Indicator	A.2018	A.2019	A.2020	B.2021	A.2020 vs. A.2019		B.2021 vs A.2020	
Cifra de afaceri	28.203	37.365	53.062	53.425	15.696	42%	364	1%
EBITDA inainte de generale	(2.891)	375	4.073	4.128	3.698	986%	55	1%
Profit inainte de generale	(5.284)	(2.068)	1.607	1.608	3.675		0	0%

**Nota:** In indicatorul «Cifra de afaceri» sunt incluse in afara de veniturile din vanzari de produse finite, veniturile din vanzarea marfurilor, venituri din prestari servicii si alte vanzari realizate de sectoarele de productie.

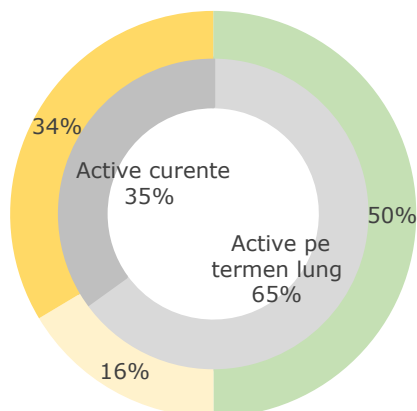
## SITUATIA FINANCIAR-CONTABILA

## A.)SITUATIA POZITIEI FINANCIARE

MII LEI

Indicator	31.12.18	31.12.19	31.12.20	2020 vs. 2019		
Imobilizari corporale	172.357	157.094	144.757	-12.337	▼	-7,85%
Investitii imobiliare	18.034	13.433	11.885	-1.548	▼	-11,52%
Fond comercial	143	143	143	0	—	0,00%
Imobilizari necorporale, altele decat fondul comercial	90	308	323	15	▲	4,87%
Titluri puse in echivalenta	27.103	27.034	24.470	-2.564	▼	-9,48%
Actiuni detinute la entitatile afiliate, la entitatile asociate sau la entitatile controlate in comun	197	197	197	0	—	0,00%
Alte active financiare pe termen lung	0	195	100	-95	▼	-48,72%
<b>Active pe termen lung</b>	<b>217.924</b>	<b>198.404</b>	<b>181.875</b>	<b>-16.529</b>	<b>▼</b>	<b>-8,33%</b>
Stocuri curente	36.548	45.929	39.279	-6.650	▼	-14,48%
Creante comerciale si alte creante	30.295	34.266	36.190	1.924	▲	5,61%
Alte active curente financiare	0	2.390	181	-2.209	▼	-92,43%
Alte active curente	1.001	1.473	1.216	-257	▼	-17,45%
Numerar si conturi bancare	9.791	9.764	20.705	10.941	▲	112,05%
Active imobilizante detinute in vederea vanzarii	16.000	6.873	71	-6.802	▼	-98,97%
<b>Active curente</b>	<b>93.635</b>	<b>100.695</b>	<b>97.642</b>	<b>-3.053</b>	<b>▼</b>	<b>-3,03%</b>
<b>Activ</b>	<b>311.561</b>	<b>299.099</b>	<b>279.517</b>	<b>-19.582</b>	<b>▼</b>	<b>-6,55%</b>
Capital social	26.412	26.412	26.412	0	—	0,00%
Prime de emisiune	2.182	2.182	2.182	0	—	0,00%
Rezerve	38.677	38.749	38.515	-234	▼	-0,60%
Rezultat reportat	74.357	71.310	71.692	382	▲	0,54%
Capital propriu atribuibil detinătorilor de capital propriu ai societatii mamă	141.629	138.654	138.802	148	▲	0,11%
Interese minoritare	939	907	910	3	▲	0,33%
<b>Capitaluri</b>	<b>142.568</b>	<b>139.561</b>	<b>139.712</b>	<b>151</b>	<b>▲</b>	<b>0,11%</b>
Alte datorii privind provizioane pe termen lung	285	249	446	197	▲	79,12%
Datorii privind impozitul amanat	8.902	8.364	7.853	-511	▼	-6,11%
Alte datorii financiare pe termen lung	37.265	23.513	17.857	-5.656	▼	-24,05%
Alte datorii nefinanciare pe termen lung	27.301	23.507	19.761	-3.746	▼	-15,94%
<b>Datorii pe termen lung</b>	<b>73.753</b>	<b>55.633</b>	<b>45.917</b>	<b>-9.716</b>	<b>▼</b>	<b>-17,46%</b>
Datorii comerciale	34.353	35.233	33.375	-1.858	▼	-5,27%
Alte datorii financiare curente	52.607	60.426	52.868	-7.558	▼	-12,51%
Alte datorii nefinanciare curente	8.280	8.246	7.645	-601	▼	-7,29%
<b>Datorii curente</b>	<b>95.240</b>	<b>103.905</b>	<b>93.888</b>	<b>-10.017</b>	<b>▼</b>	<b>-9,64%</b>
<b>Datorii</b>	<b>168.993</b>	<b>159.538</b>	<b>139.805</b>	<b>-19.733</b>	<b>▼</b>	<b>-12,37%</b>
<b>Capitaluri si datorii</b>	<b>311.561</b>	<b>299.099</b>	<b>279.517</b>	<b>-19.582</b>	<b>▼</b>	<b>-6,55%</b>

## STRUCTURA SITUATIEI POZITIEI FINANCIARE 31.12.2020



Datorii curente: 93.888 KRON | 34%

Datorii pe termen lung: 45.917 KRON | 16%

Capitaluri: 139.712 KRON | 50%

Active pe termen lung: 181.875 KRON | 65%

Active curente: 97.642 KRON | 35%

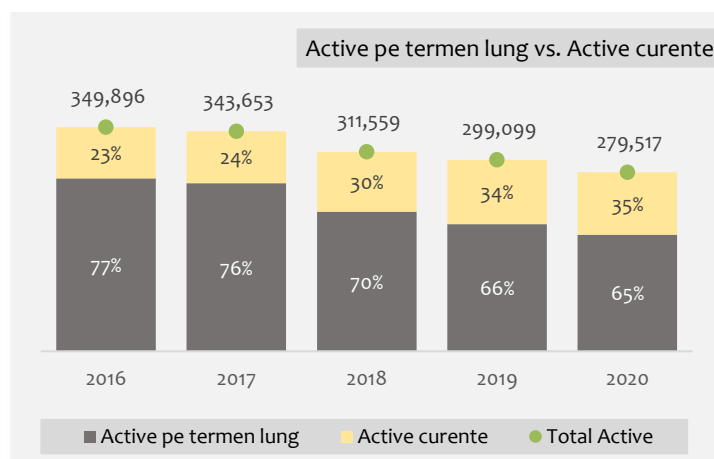
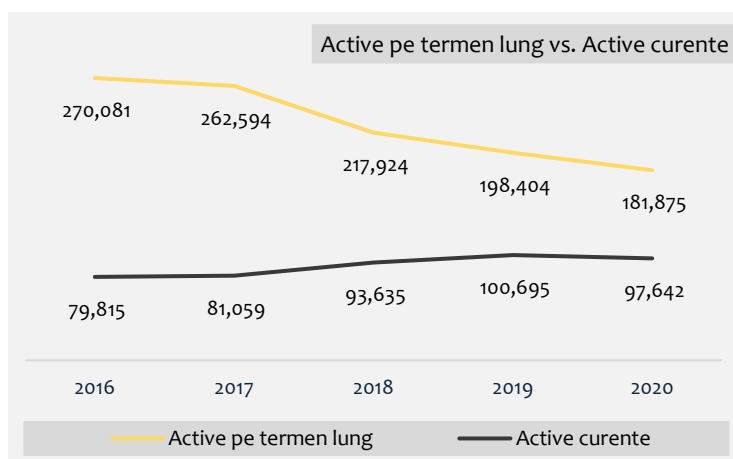


Indicator	2018	2019	2020
Nr. mediu salariat	1.661	1.569	1.470

Participarea societăților care au intrat în consolidare la indicatorii Situației Poziției Financiare este prezentată în tabelul următor:

Compania	MII LEI			
	Active pe termen lung	Active curente	Datorii pe termen lung	Datorii curente
Romcarbon SA	152.918	78.445	25.357	67.793
LivingJumbo Industry SA	31.296	32.371	20.564	42.444
RC Energo Install SRL	233	6.458	0	2.757
InfoTech Solutions SRL	45	233	-5	94
Grinfield Ucraina	4.427	9	0	879
Grinruh Ucraina	1.186	1.008	0	7
Recyplat Limited Cipru	20.608	7	0	0
Eco Pack Management SA	71	132	0	853
Ajustari consolidare	(28.909)	(21.021)	0	(20.940)
<b>Total</b>	<b>181.875</b>	<b>97.642</b>	<b>45.917</b>	<b>93.888</b>

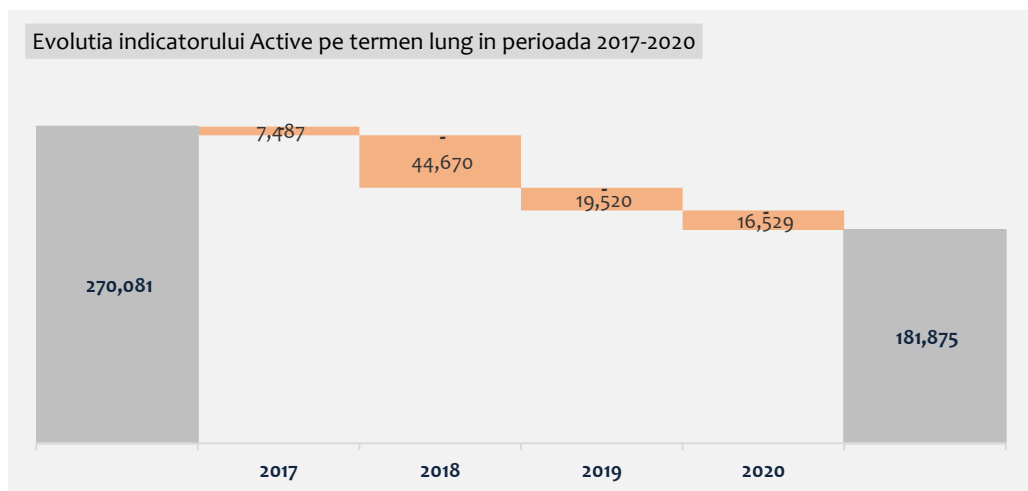
## ACTIVE



## ACTIVE PE TERMEN LUNG

### Activele pe termen lung

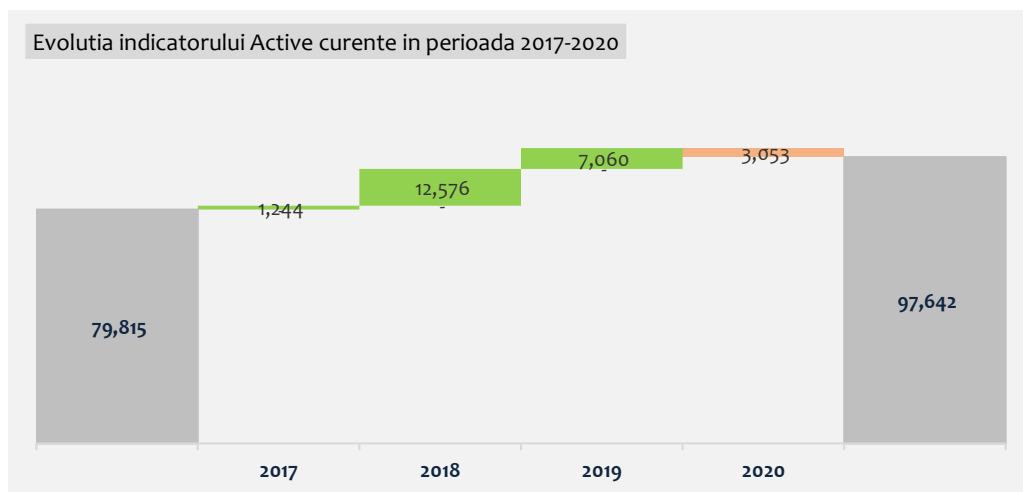
detin 65,07% din activele Grupului, înregistrând o scădere cu 16.529 mii lei, respectiv de 8,33% față de începutul anului.



Active pe termen lung	31.12.2020	% in total ATL	% in total Activ	30.12.20 vs. 31.12.19
Imobilizari corporale	144.757	79,59%	51,79%	-7,85%
Investitii imobiliare	11.885	6,53%	4,25%	-11,52%
Fond comercial	143	0,08%	0,05%	0,00%
Imobilizari necorporale, altele decat fondul comercial	323	0,18%	0,12%	4,87%
Titluri puse in echivalenta	24.470	13,45%	8,75%	-9,48%
Actiuni detinute la entitatile afiliate, la entitatile asociate sau la entitatile controlate in comun	197	0,11%	0,07%	0,00%
Alte active financiare pe termen lung	100	0,05%	0,04%	-48,72%
<b>Active pe termen lung</b>	<b>181.875</b>	<b>100,00%</b>	<b>65,07%</b>	<b>-8,33%</b>

**ACTIVE CURENTE**

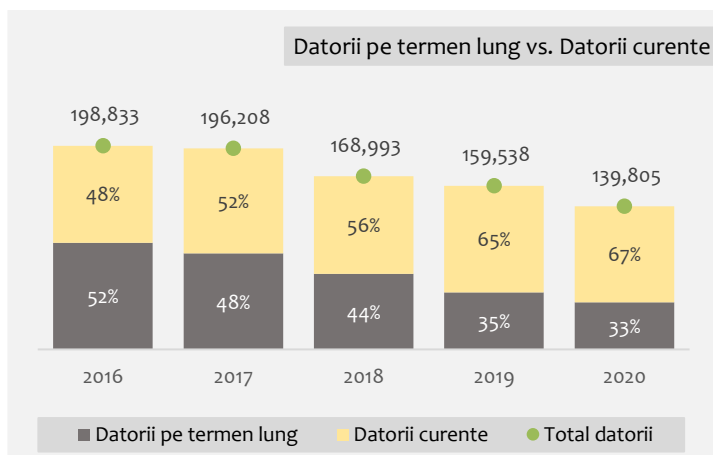
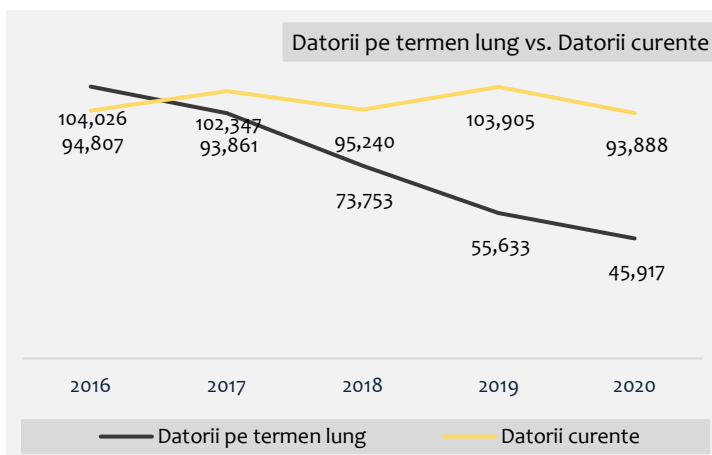
**Activele curente** detin 34,93% din activele totale inregistrand o scadere cu - 3.053 mii lei, respectiv de 3,03%, fata de inceputul anului.



Active curente	31.12.2020	% in total AC	% in Total Activ	30.12.20 vs. 31.12.19
Stocuri curente	39.279	40,23%	14,05%	-14,48%
Creante comerciale si alte creante	36.190	37,06%	12,95%	5,61%
Alte active curente financiare	181	0,19%	0,06%	-92,43%
Alte active curente	1.216	1,25%	0,44%	-17,45%
Numerar și conturi bancare	20.705	21,21%	7,41%	112,05%
Active imobilizante detinute in vederea vanzarii	71	0,07%	0,03%	-98,97%
<b>Active curente</b>	<b>97.642</b>	<b>100,00%</b>	<b>34,93%</b>	<b>-3,03%</b>

**DATORII**

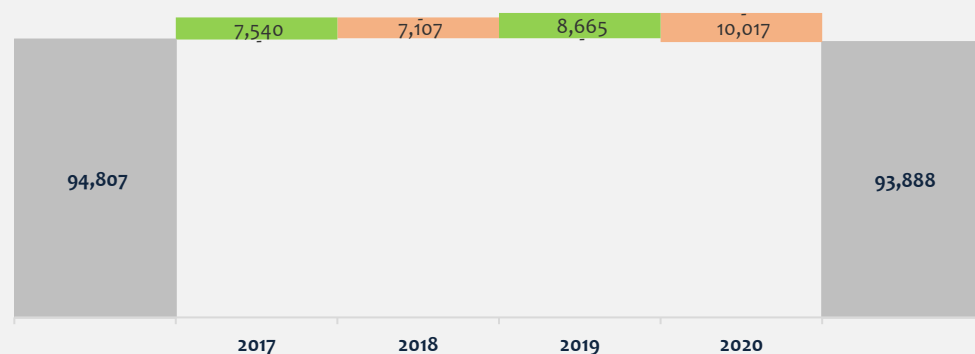
**Datoriile totale** ale Grupului detin 50,02% din Total Capitaluri si datorii, inregistrand o scadere cu -19.733 mii lei fata de inceputul anului, respectiv de -12,37%.



## DATORII CURENTE

**Datoriile curente ale Grupului**, reprezentand 67,16% din Total Datorii si 33,59% din Total Capitaluri si Datorii, au inregistrat o scadere de -10.017 mii lei fata de 31.12.2019, respectiv cu -9,64%.

Evolutia indicatorului Datorii curente in perioada 2017-2020

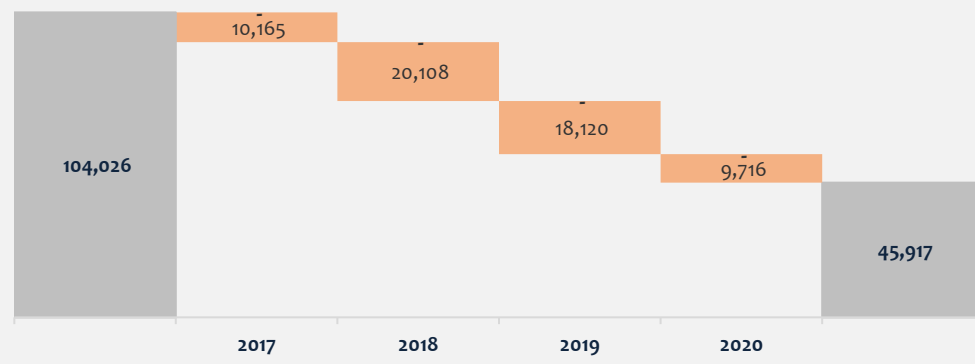


Datorii curente	31.12.2020	% in total datorii	% in Total Datorii curente	% in Total Capitaluri si Datorii	30.12.20 vs. 31.12.19
Datorii comerciale	33.375	23,87%	35,55%	11,94%	-5,27%
Alte datorii financiare curente	52.868	37,82%	56,31%	18,91%	-12,51%
Alte datorii nefinanciare curente	7.645	5,47%	8,14%	2,74%	-7,29%
<b>Datorii curente</b>	<b>93.888</b>	<b>67,16%</b>	<b>100,00%</b>	<b>33,59%</b>	<b>-9,64%</b>

## DATORII PE TERMEN LUNG

**Datoriile pe termen lung** au o pondere in Total Capitaluri si Datorii de 16,43% inregistrand o scadere cu -9.716 mii lei, respectiv -17,46%, fata de inceputul anului.

Evolutia indicatorului Datorii pe termen lung in perioada 2017-2020

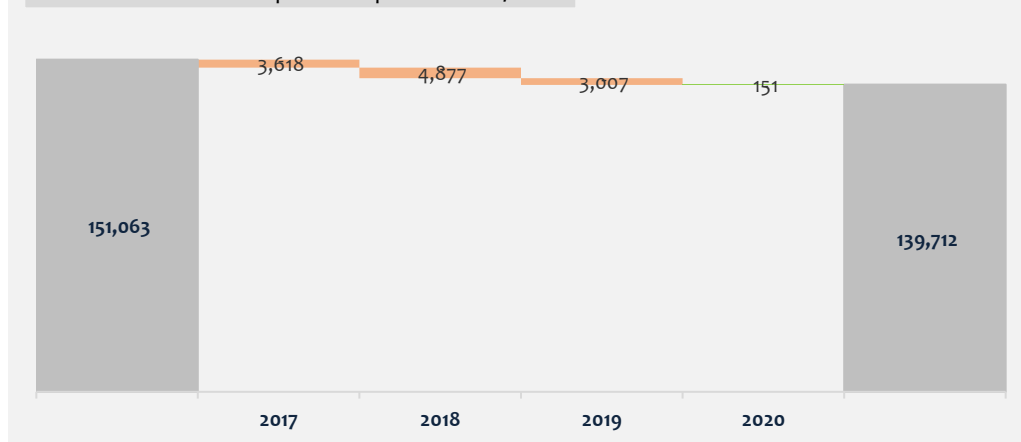


Datorii pe termen lung	31.12.2020	% in total datorii	% in Total DTL	% in Total Capitaluri si Datorii	30.12.20 vs. 31.12.19
Alte datorii privind provizioane pe termen lung	446	0,32%	0,97%	0,16%	79,12%
Datorii privind impozitul amanat	7.853	5,62%	17,10%	2,81%	-6,11%
Alte datorii financiare pe termen lung	17.857	12,77%	38,89%	6,39%	-24,05%
Alte datorii nefinanciare pe termen lung	19.761	14,13%	43,04%	7,07%	-15,94%
<b>Datorii pe termen lung</b>	<b>45.917</b>	<b>32,84%</b>	<b>100,00%</b>	<b>16,43%</b>	<b>-17,46%</b>

### CAPITALURI

**Capitalurile** au o pondere in Total Capitaluri si Datorii de 49,98% inregistrand o crestere de 151 mii lei, respectiv 0,11%, fata de inceputul anului.

Evolutia indicatorului Capitaluri in perioada 2017-2020



Capitaluri	31.12.2020	30.12.20 vs. 31.12.19
Capital social	26.412	0,00%
Prime de emisiune	2.182	0,00%
Rezerve	38.515	-0,60%
Rezultat reportat	71.692	0,54%
<b>Capital propriu atribuibil detinatorilor de capital propriu ai societatii mama</b>	<b>138.802</b>	<b>0,11%</b>
Interese minoritare	910	0,33%
<b>Capitaluri</b>	<b>139.712</b>	<b>0,11%</b>

**B.)SITUATIA REZULTATULUI GLOBAL**

	12 luni 2018	12 luni 2019	12 luni 2020	2020 vs.2019		
Venituri	257.709	245.772	256.050	▲	10.278	4,18%
Alte venituri	6.289	6.897	5.198	▼	(1.699)	-25%
Variatia stocurilor	1.347	6.251	(1.549)	▼	(7.800)	-125%
Cheltuieli cu materiile prime si consumabile	(165.723)	(155.174)	(150.123)	▼	5.051	-3%
Cheltuieli cu salariile si beneficiile angajatilor	(64.806)	(67.409)	(70.282)	▲	(2.873)	4%
Cheltuieli cu deprecierea si amortizarea activelor	(16.356)	(16.304)	(15.277)	▼	1.027	-6%
Alte cheltuieli	(21.049)	(19.729)	(18.734)	▼	995	-5%
Alte castiguri (pierderi)	3.314	1.878	794	▼	(1.084)	-58%
<b>Profit (pierdere) din activitati de exploatare</b>	<b>725</b>	<b>2.182</b>	<b>6.077</b>	▲	<b>3.895</b>	<b>179%</b>
Venituri financiare	6	6	90	▲	84	1400%
Cheltuieli financiare	(2.936)	(4.463)	(3.418)	▼	1.045	-23%
Pondere de profit(pierdere) a asociatilor	(1.344)	(68)	(2.565)	▲	(2.497)	3672%
<b>Profit (pierdere) inaintea impozitarii</b>	<b>(3.549)</b>	<b>(2.343)</b>	<b>184</b>	▼	<b>2.527</b>	<b>-108%</b>
Impozit pe profit	189	(274)	(268)	▼	6	-2%
<b>Profitul/pierdere anului, atribuibil:</b>	<b>(3.360)</b>	<b>(2.617)</b>	<b>(84)</b>	▼	<b>2.533</b>	<b>-97%</b>
Detinatorilor de capital propriu ai societatii mama	(4.048)	(2.586)	(87)	▼	2.499	-97%
Interese minoritare	(69)	(31)	3	▼	34	-110%
<b>Profitul/Pierdere anului</b>	<b>(4.117)</b>	<b>(2.617)</b>	<b>(84)</b>	▼	<b>2.533</b>	<b>-97%</b>
Diferente de conversie aferente operatiunilor externe	(65)	1	12	▲	11	1100%
Pierderi nete din reevaluarea imobilizarilor corporale	-	760	-	▼	(760)	
Impozitul amanat aferent rezultatului global	1.276	74	289	▲	215	291%
<b>Rezultat global, atribuibil:</b>	<b>(2.906)</b>	<b>(1.783)</b>	<b>217</b>	▲	<b>2.000</b>	
Detinatorilor de capital propriu ai societatii mama	(2.837)	(1.751)	215	▲	1.966	
Interese care nu controleaza	(69)	(31)	3	▲	34	

	12 luni 2018	12 luni 2019	12 luni 2020	2020 vs.2019		
EBITDA Operational	10,076	12,530	17,753	▲	5,223	42%

**C.)VENITURI**

Contributia societatilor consolidate in total Venituri, in perioada de raportare, este prezentata in tabelul urmatoar:

Societate	2018 [mii lei]	% in total	2019 [mii lei]	% in total	2020 [mii lei]	% in total	2020 vs.2019
Romcarbon SA	198.461	67,06%	183.857	65,05%	181.146	60,46%	-1,47%
LivingJumbo Industry SA	87.293	29,50%	90.781	32,12%	110.667	36,94%	21,91%
RC Energo Install SRL	8.606	2,91%	7.034	2,49%	6.867	2,29%	-2,37%
Eco Pack Management SA	2	0,00%	-	0,00%	-	0,00%	
Info Tech Solutions SRL	1.583	0,53%	977	0,35%	937	0,31%	-4,13%
Project Advice SRL	8						
<b>Total, din care:</b>	<b>295.953</b>	<b>100,00%</b>	<b>282.649</b>	<b>100,00%</b>	<b>299.617</b>	<b>100,00%</b>	<b>6,00%</b>
In cadrul grupului	38.244	12,92%	36.877	13,05%	43.568	15%	18,14%
In afara grupului	257.709	87,08%	245.772	86,95%	256.050	85%	4,18%

In perioada de raportare indicatorul «Venituri», pe elemente componente, este prezentat mai jos:

Structura indicatorului Venituri	2018	% in total	2019	% in total	2020	% in total	2020 vs.2019
Venituri din vanzari de produse finite (701+709)	215.451	84%	213.204	87%	221.266	86%	3,78%
Venituri din vanzari de semifabricate	14.532	6%	11.994	5%	12.403	5%	3,41%
Venituri din vanzarea produselor reziduale	378	0%	326	0%	329	0%	1,00%
Vanzari din prestari servicii	3.691	1%	2.787	1%	3.959	2%	42,02%
Venituri din vanzarea marfurilor	23.047	9%	16.873	7%	17.605	7%	4,34%
Venituri din alte activitati	610	0%	588	0%	488	0%	-16,99%
<b>Total</b>	<b>257.709</b>	<b>100%</b>	<b>245.772</b>	<b>100%</b>	<b>256.050</b>	<b>100%</b>	<b>4,18%</b>

**D.)SITUATIA FLUXURILOR DE TREZORERIE**

Indicatori [mii lei]	2018	2019	2020
<b>Profitul / (Pierderea) brut al anului</b>	<b>(4.305)</b>	<b>(2.343)</b>	<b>184</b>
Cheltuieli financiare recunoscute in profit	2.925	2.702	3.418
(Castig) / Pierdere din vânzarea sau cedarea de mijloace fixe	(52)	336	42
(Castig) / Pierdere din vânzarea sau cedarea de investitii imobiliare	(2.710)	-	70
(Castig) / Pierdere din vanzarea sau cedarea de active detinute in vederea vanzarii		(186)	(229)
Venituri din dobanzi		(6)	(90)
Pierderi din deprecierea stocurilor	-		286
Pierderi din deprecierea creantelor comerciale	32	112	29
Pierderi din creante prescrise	207	4	22
Amortizarea activelor pe termen lung	16.356	16.304	15.277
(Castig) / Pierdere net din schimb valutar	10	(206)	1.310
(Castiguri) / Pierderi din investitii	(5)		
(Castiguri) / Pierderi din reevaluarea imobilizarilor corporale		96	-
(Castiguri) / Pierderi din reevaluarea investitiilor imobiliare	(308)	430	279
(Castiguri) / Pierderi din reevaluarea activelor detinute in vederea vanzarii	757	(71)	-
(Castiguri) / Pierderi din ponderea de profit a asociatilor	1.584	68	2.564
(Crestere) / Descrestere provizioane	21	-	200
Cresteri / (Descresteri) privind subventiile	(3.982)	(3.794)	(3.782)
<b>Miscari în capitalul circulant</b>			
(Crestere) / Descrestere creante comerciale si alte creante	5.704	(4.282)	(1.943)
(Crestere) / Descrestere stocuri	1.685	(9.380)	6.364
(Crestere) / Descrestere alte active	(410)	(2.861)	2.555
Crestere / (Descrestere) datorii comerciale si alte datorii	(4.540)	842	(3.339)
Crestere / (Descrestere) alte datorii	(461)	(38)	(564)
<b>Numerar generat/ utilizat din activitati operationale</b>	<b>12.508</b>	<b>(2.273)</b>	<b>22.652</b>
Dobanzi platite	(2.518)	(2.100)	(1.789)
Impozit pe profit platit	(146)	(734)	(490)
Comisioane bancare platite	(408)	(603)	(319)
<b>Numerar net generat din activitati operationale</b>	<b>9.436</b>	<b>(5.710)</b>	<b>20.054</b>
<b>Fluxuri de numerar din activitati de investitii</b>			
Plati aferente imobilizarilor corporale	(5.244)	(3.710)	(2.775)
Plati aferente imobilizarilor necorporale	-	-	(285)
Incasari din vanzarea de imobilizari corporale	136	161	31
Încasari din vanzarea de investitii imobiliare	18.086	(23)	-
Dobanzi primite	5	6	90
Incasari din vanzarea de active detinute spre vanzare	-	16.186	7.041
<b>Numerar net utilizat în activitati de investitii</b>	<b>12.983</b>	<b>12.620</b>	<b>4.102</b>

Indicatori [mii lei]	2018	2019	2020
<b>Fluxuri de numerar din activitati de finantare</b>			
(Rambursari) / Trageri de imprumuturi	(16.569)	(5.919)	(13.215)
Plati de leasing	(49)	(13)	-
Dividende platite pentru interese minoritare	(2.007)	(1.005)	-
<b>Numerar net generat din activitati de finantare</b>	<b>(18.625)</b>	<b>(6.937)</b>	<b>(13.215)</b>
<b>Crestere neta a numerarului si a echivalentelor de numerar</b>	<b>3.794</b>	<b>(27)</b>	<b>10.941</b>
Numerar si echivalente de numerar la începutul anului financiar	5.997	9.791	9.764
Efectul ratei de schimb asupra soldului de numerar in valute	-	-	-
<b>Numerar si echivalente de numerar la sfarsitul anului financiar</b>	<b>9.791</b>	<b>9.764</b>	<b>20.705</b>

### E.)INDICATORI ECONOMICO-FINANCIARI

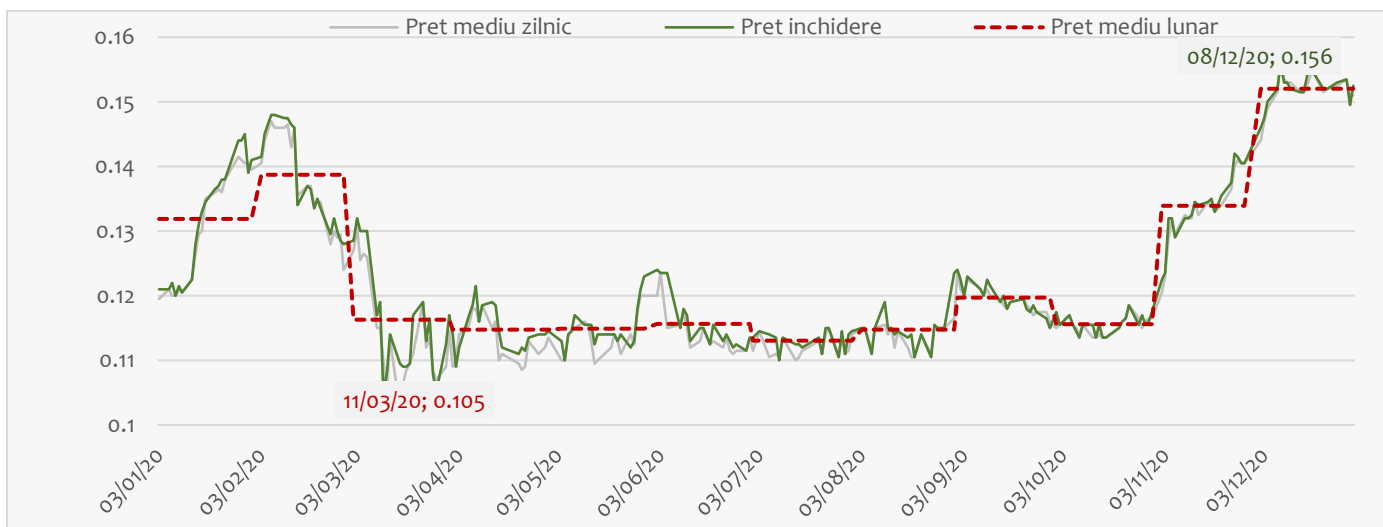
Formula	2018	2019	2020	
EBIT	Profit brut + Cheltuieli cu dobanzile	(1.788)	(243)	1.973
EBITDA	EBIT + Cheltuieli cu amortizarea - Subventii pt. investitii	10.585	12.097	13.463
Cifra de afaceri	Vanzari nete + Venituri din chirii	260.016	248.708	257.466
EBITDA in total vanzari	EBITDA/Cifra de afaceri	4,07%	4,86%	5,23%
EBITDA in capitaluri proprii	EBITDA/Capitaluri	7,42%	8,67%	9,64%
Rata profitului brut	Profit brut/Cifra de afaceri	-1,36%	-0,94%	0,07%
Indicatorul lichiditatii curente	Active curente/Datorii curente	0,98	0,97	1,04
Indicatorul lichiditatii imediate(testul acid)	(Active curente-Stocuri)/Datorii curente	0,60	0,53	0,62
Indicatorul gradului de indatorare(1)	Datorii pe termen lung/Capitaluri	52%	40%	33%
Indicatorul gradului de indatorare(2)	Total datorii/Total active	54%	53%	50%
Rata de acoperire a dobanzii	EBIT/Cheltuieli cu dobanzile	(0,71)	(0,12)	1,10
Viteza de rotatie a creantelor comerciale	Sold mediu creante comerciale/Cifra de afaceri	46	47	49
Viteza de rotatie a datoriilor comerciale	Sold mediu datorii comerciale/Cifra de afaceri	51	50	48
Rata rentabilitatii economice(ROA)	Rezultat net/Active totale	-1,4918%	-0,9962%	-0,0343%
Rata rentabilitatii financiare(ROE)	Rezultat net/Capitaluri	-2,9069%	-1,8874%	-0,0605%
Rata rentabilitatii comerciale(ROS)	Rezultat net/Cifra de afaceri	-1,5834%	-1,0522%	-0,0326%

### STRUCTURA ACTIONARIATULUI

La 31.12.2020 Structura actionariatului SC Romcarbon SA, conform Depozitarul Central SA era:

Actionar	Numar actiuni	% proprietate
LIVING PLASTIC INDUSTRY S.R.L. loc. BUZAU jud. BUZAU	86.774.508	32,85%
JOYFUL RIVER LIMITED loc. NICOSIA CYP	54.195.089	20,52%
ALTE PERSOANE JURIDICE	8.807.769	3,33%
ALTE PERSOANE FIZICE	114.344.730	43,29%
<b>Total</b>	<b>264.122.096</b>	<b>100,00%</b>

Evolutia pretului actiunilor Romcarbon SA in anul 2020.



\*  
\* \* \*

## CONTROLUL INTERN

**Controlul intern** are drept scop asigurarea unei gestiuni riguroase si eficiente a activitatii Grupului prin adoptarea de catre managementul societatilor din Grup de politici si proceduri aplicabile care sa permita asigurarea coerenței obiectivelor, sa identifice factorii-cheie de reusita si sa comunice conducatorilor entitatii in timp real, informatiile referitoare la performante si perspective.

Organizarea controlului intern urmareste respectarea tuturor reglementarilor, nu numai a celor financiar-contabile, ci si a celor de mediu, sanatate si securitate ocupationala, situatii de urgenta, prevederile codului civil.

Structura organizatorica a Grupului defineste nivelurile ierarhice de responsabilitate si autoritate existente si permite cunoasterea aspectelor manageriale si functionale ale organizatiei.

Consiliile de administratie sunt organe independente de managementul organizatiei, iar membrii acestora sunt implicati in activitatile de gestiune si le supravegheaza cu atentie. Consiliile de administratie ale societatilor membre ale Grupului delegea managerilor responsabilitati privind controlul intern si face evaluari sistematice si independente asupra sistemului de control intern instaurat de catre management.

Auditul intern (financiar) are o functie de asistenta care trebuie sa asigure managementul ca procedurile interne ale fiecarei societati sunt implementate si respectate de catre toate departamentele implicate.

Verificarea si evaluarea permanenta sau periodica conform Programului aprobat de conducerea fiecarei societati din Grup a calitatii functionarii controlului intern se face pentru a determina daca mecanismele de control intern sunt aplicate conform procedurilor si daca ele sunt modificate corespunzator atunci cand circumstantele o cer.

Sunt stabilite metodele prin care angajatii sunt evaluati, instruiti, promovati si recompensati, personalul reprezentand o componenta esentiala a controlului intern. Organigrama, regulamentul de ordine interioara (ROI), fisele posturilor sunt actualizate, in functie de modificarile aparute.

Managementul fiecarei societati din Grup intreprinde actiuni in scopul inlaturarii sau reducerii motivatiilor care ar putea determina angajatii sa se implice in fapte necinstite, ilicite sau morale. Acestea se regasesc in Regulamentul de ordine interioara, alte Regulamente emise, dar si in exemplele personale.

Managementul asigura ocuparea anumitor posturi specifice de catre personal competent care sa aiba cunostintele si aptitudinile necesare pentru a indeplini sarcinile care definesc fiecare functie.



GRUPUL se confrunta cu diverse riscuri, care provin din mediul extern sau din mediul intern si care trebuie gestionate corespunzator de catre management. Identificarea si analiza riscurilor este un proces continuu si o componenta critica a unui control intern eficace. Drept exemple, putem enumera: incapacitatea societatilor membre ale Grupului de a atinge obiectivele fixate, calitatea personalului, importanta si complexitatea proceselor economice de baza, introducerea unor noi tehnologii informationale, intrarea pe piata a unor noi concurenti etc.

Managementul identifica si evalueaza aceste riscuri si formuleaza masuri specifice pentru reducerea riscului pana la un nivel acceptabil.

Pentru o separare adecvata a responsabilitatilor (sarcinilor) in scopul prevenirii fraudelor si erorilor semnificative se aplica:

- separarea gestiunii activelor contabile pentru a evita riscul sustragerilor;
- separarea autorizarii operatiunilor de gestiune a activelor asociate acestora ;
- separarea sarcinilor legale de IT de sarcinile persoanelor din afara sistemului IT(sarcinile legate de conceperea si controlul programelor informatice de evidenta contabila sunt separate de sarcinile ce privesc actualizarea unor informatii)

In cadrul fiecarei societati membra a Grupului se disting trei functii a caror separare (neadmitere a cumularii lor) reprezinta baza exercitarii unui control reciproc intre compartimente si executanti, si anume:

- functia de realizare a obiectivelor organizatiei;
- functia de conservare a activelor organizatiei;
- functia contabila;

Pentru asigurarea unui control intern eficient nu se admite cumularea de catre aceeasi persoana a acestor functii. Daca doua din aceste functii sunt cumulate de catre aceeasi persoana, sporeste riscul de eroare sau de fraudă.

In majoritatea operatiunilor si tranzactiilor sunt antrenate cel putin doua functii din cele prezentate si, ca urmare, erorile sau fraudele pot fi depistate mai usor, deoarece determina o necorelare intre situatiile intocmite, intre compartimente sau executanti.

Controlul intern contabil si financiar este un element major al controlului intern in cadrul entitatii si se refera la ansamblul proceselor de obtinere si comunicare a informatiei contabile si financiare pentru a contribui la realizarea unei informatii fiabile si conforme exigentelor legale. Controlul intern contabil si financiar vizeaza asigurarea:

- conformitatii informatiilor contabile si financiare publicate, cu regulile aplicabile acestora;
- aplicarii instructiunilor elaborate de conducere in legatura cu aceste informatii;
- protejarii activelor;
- prevenirii si detectarii fraudelor si neregulilor contabile si financiare;
- fiabilitatii informatiilor difuzate si utilizate la nivel intern in scop de control, in masura in care ele contribuie la elaborarea de informatii contabile si financiare publicate;
- fiabilitatii situatiilor financiare anuale publicate si a altor informatii comunicate pietei ;

Prin toate activitatile de control intern se urmareste o analiza permanenta si periodica a activitatilor, astfel incat managementul sa identifice cele mai bune solutii pe care sa-si bazeze deciziile pentru a creste nivelul de performanta al entitatii si pentru a deveni cat mai competitivi pe piata.

## **OBIECTIVELE SI POLITICILE GRUPULUI PRIVIND GESTIONAREA RISCURILOR**

Societatea mama a implementat managementul riscului in conformitate cu cerintele standardului SR EN ISO 31010-Managementul riscurilor. Tehnici de evaluare prin care s-au identificat si analizat riscurile la nivelul tuturor compartimentelor functionale din cadrul organizatiei. S-au elaborat Registrele riscurilor pentru fiecare compartiment functional, Registrul riscurilor la nivelul organizatiei si Planul de actiuni de tratare a riscurilor.

### **Riscuri privind capitalul**

Gestionarea riscurilor Grupului cuprinde si o revizuire periodica a structurii de capital. Grupul isi va putea echilibra structura generala a capitalului prin emiterea de noi actiuni si prin rascumpararea de actiuni, plata de dividende.

Gestionarea riscurilor Grupului cuprinde si o revizuire periodica a structurii de capital. Grupul isi va echilibra structura generala a capitalului prin emiterea de noi actiuni si prin rascumpararea de actiuni, plata de dividende.

#### **Riscuri financiare**

Functia de trezorerie a Grupului furnizeaza servicii necesare activitatii, coordoneaza accesul la piata financiara nationala si internationala, monitorizeaza si gestioneaza riscurile financiare legate de operatiunile Grupului prin rapoarte privind riscurile interne, care analizeaza expunerea prin gradul si marimea riscurilor.

## Riscul de lichiditate

Riscul lichiditatii, denumit si risc de finantare reprezinta riscul ca o intreprindere sa aiba dificultati in acumularea de fonduri pentru a-si indeplini angajamentele asociate instrumentelor financiare.

Responsabilitatea finala pentru gestionarea riscului de lichiditate apartine Consiliului de Administratie, care a construit un cadru corespunzator de gestionare a riscurilor de lichiditate cu privire la asigurarea fondurilor Grupului pe termen scurt, mediu si lung si la cerintele privind gestionarea lichiditatilor. Grupul gestioneaza riscurile de lichiditati prin mentinerea unor rezerve adecvate, a unor facilitati bancare si a unor facilitati de imprumut de rezerva, prin monitorizarea continua a fluxurilor de numerar reale si prin punerea in corespondenta a profilurilor de scadenta a activelor si datoriiilor financiare.

## Riscul de credit

Riscul de credit se refera la riscul ca o terta parte sa nu isi respecte obligatiile contractuale, provocand astfel pierderi financiare Grupului. Grupul a adoptat o politica de a face tranzactii doar cu parti de incredere si de a obtine suficiente garantii, cand este cazul, ca mijloc de a reduce riscul de pierderi financiare din nerespectarea contractelor. Expunerea Grupului si ratingurile de credit ale tertelor parti contractuale sunt monitorizate de catre conducere.

## Riscul de piata

La data prezentului Raport, principala dificultate cu care se confrunta Grupul este criza fara precedent, la nivel mondial, din piata materiilor prime, transpusa in reducerea semnificativa a disponibilului si cresterea rapida si accentuata a preturilor. Piata Europeana a polimerilor este sub aceasta presiune de cateva luni deja, toti procesatorii de materiale plastice raportand probleme majore in aprovizionarea cu materii prime pentru a asigura continuitatea productiei, stocurile fiind la un nivel redus.

Cererea pentru polimeri si-a revenit in Europa in a doua jumatate a anului 2020, dupa o cadere puternica din cauza pandemiei de COVID-19 si masurilor de lockdown aferente. Dar, cand procesatorii de plastice au inceput sa creasca productia, furnizarea de materii prime nu a crescut deopotri, din Decembrie 2020 situatia deteriorandu-se rapid. In plus, conditiile meteo extreme care au dus la opriri de productie in SUA, afectand, de asemenea, piata Europeana, numarul important de producatori europeni care au declarat Forta Majora si deficitul de containere in transportul maritim, au ca rezultat atingerea de niveluri record ale preturilor polimerilor si disponibil insuficient.

In luna Martie 2021, preturile de achizitie pentru principalele materii prime au crescut cu 77% pentru Polipropilena, cu 86% pentru Polistiren, cu 96% pentru Polietilena, fata de finalul lui Noiembrie 2020, transferul in preturile de vanzare a costului majorat al materiilor prime fiind o adevarata provocare.

Pana la acest moment, activitatea de productie a Grupului nu a avut sincope cauzate de lipsa materiilor prime, reusind sa asigure permanent necesarul. Se iau toate masurile necesare si posibile in asigurarea stocurilor de materii prime la un nivel care sa permita continuitatea in productie, situatia cash-flow-ului si disponibilitatea resurselor de creditare ajutandu-ne in abordarea oportunitatilor punctuale de achizitie. **Este insa dificil de estimat ce se va intampla in urmatoarele luni, la acest moment neexistand in piata semnale de imbunatatire a situatiei.**

## DECLARATIA NEFINANCIARA



PROFILUL GRUPULUI  
 POLITICA REFERITOARE LA CALITATE  
 POLITICA REFERITOARE LA MEDIU SI SCHIMBARI CLIMATICE  
 POLITICA REFERITOARE LA SANATATE SI SECURITATE IN MUNCA  
 STRATEGII REFERITOARE LA ENERGIE  
 POLITICA SOCIALA SI DE PERSONAL  
 ETICA IN AFACERI. VALORI. COMBATAREA CORUPTIEI  
 POLITICI DE GUVERNANTA CORPORATIVA SI RESPONSABILITATE SOCIALA  
 POLITICA DE APROVIZIONARE  
 DECLARATIA PRIVIND MASURILE PREVENTIVE LUATE PENTRU PREVENIREA RASPANDIRII CORONAVIRUS - (COVID - 19)

Prezenta declaratie nefinanciara contine informatii prin care conducerea GRUPULUI doreste sa comunice, in mod transparent, partilor interesate reprezentate de parteneri de afaceri, angajati, investitori, comunitatea locala in general si oricare alte parti interesate actiunile intreprinse de cele doua societati cu activitate de productie ale Grupului (ROMCARBON SA si Livingjumbo Industry SA) in ceea ce priveste imbunatatirea continua a calitatii produselor, protectia mediului, sanatatea si securitatea ocupationala, aspecte legate de personal si domeniul social, responsabilitatea sociala, etica si integritatea in afaceri si prevenirea si combaterea coruptiei.

## 1. Profilul Grupului

Grupul Romcarbon e format din societati:(i) producatoare de articole de ambalaj din material plastic, reciclare deseuri (Romcarbon SA si Livingjumbo Industry SA), (ii)prestatoare de servicii si lucrari de instalatii sanitare, de incalzire si de aer conditionat (RC Energo Install SRL), (iii) de servicii de afaceri si consultanta in afaceri (Recyplat LTD), (iv) de servicii privind tehnologia informatiei (InfoTech Solutions SRL).

Principalele societati cu activitati de productie ale Grupului sunt Romcarbon SA si Livingjumbo Industry SA, detinand 73%, respectiv 15% din totalul activelor imobilizate.

Prezenta Declaratie a Grupului Romcarbon face referire cu precadere la cele doua companii cu profil de productie care detin ponderea cea mai mare in cadrul Grupului Romcarbon, celelalte companii/ filiale avand ca obiect de activitate prestari de servicii specializate in domenii diferite.

Distributia activelor totale ale Grupului pe societati in anul 2020 e urmatoarea: Romcarbon SA (70%), Livingjumbo Industry SA (19%), Recyplat LTD (6%), RC Energo Install SRL (2%).

Domeniile in care Grupul isi desfasoara activitatea sunt:

- prelucrarea maselor plastice (din polietilena, polistiren, polipropilena, PET, PVC - Romcarbon SA si Livingjumbo Industry SA);
- reciclarea produselor din material plastic (Romcarbon SA);
- alte activitati productive (producerea de filtre pentru autovehicule si filtre industriale, producerea de masti pentru protectia cailor respiratorii - Romcarbon SA).
- Alte activitati (RC Energo Install SRL, Recyplat LTD, Info Tech Solutions SRL, Eco Pack Management SA, Grinfild Ucraina, Grinruh Ucraina)

Distributia veniturilor pe domenii de activitate in anul 2020 a fost urmatoarea:

- prelucrarea maselor plastice (din polietilena, polistiren, polipropilena, PET, PVC): 82% (78% in 2019);
- reciclarea produselor din material plastic: 9% (13% in 2019);
- alte activitati productive (producerea de filtre pentru autovehicule si filtre industriale, producerea de masti pentru protectia cailor respiratorii, suport PVC indicatoare rutiere): 2% (2% in 2019);
- Alte activitati: 7% (7% in 2019).

Distributia activelor pe domenii de activitate in anul 2020 a fost urmatoarea:

- prelucrarea maselor plastice (din polietilena, polistiren, polipropilena, PET, PVC): 41% (47% in 2019);
- reciclarea produselor din material plastic: 24% (29% in 2019);
- alte activitati productive (producerea de filtre pentru autovehicule si filtre industriale, producerea de masti pentru protectia cailor respiratorii): 2% (2% in 2019);
- Alte activitati: 34% (22% in 2019).

Societatea mama, Romcarbon SA este o organizatie cunoscuta pe piata romaneasca si pe cea europeana ca fiind un procesator traditional de mase plastice. Cu peste 65 de ani de experienta in prelucrarea ambalajelor din polietilena, polipropilena, PVC si polistiren, Romcarbon are reputatia unui important producator de ambalaje plastice din Romania si unul dintre cei mai mari angajatori din judetul Buzau, avand in prezent aproximativ 1000 de salariati. Organizatia are puncte de lucru operationale si la Bucuresti, Stefanesti si Iasi.

Livingjumbo Industry SA este o organizatie cunoscuta pe piata romaneasca si pe cea europeana ca procesator mase plastice in domeniul ambalajelor din polipropilena.

Incepandu-si in 2002 activitatea de productie de ambalaje flexibile (tip big-bag), Livingjumbo Industry SA si-a marit constant capacitatea – cantitativ si sortimental – si in 2016 a deschis un nou sector de productie, cel al foliilor/tavitelor din folie rigida PET si al filmelor bariera multistrat destinate ambalarii produselor alimentare. Investitia importanta in noul sector a fost facuta tinand cont de trendul conturat clar pe piata acestui tip de ambalaje, atat in privinta caracteristicilor pentru extinderea timpului de pastrare la raft a produselor cat si in privinta economisirii si reciclarii materialelor.

Sectoarele in care compania isi desfasoara activitatea sunt:

- Procesare polipropilena: extrudare fir, tesere si confectionare ambalaje, produsele vandute fiind: containere flexibile (tip big-bag) in diverse variante constructive, pentru ambalare produse in vrac pana la 2000 kg, tesatura, ata, snur, chinga
- Procesare PET: extrudare si termoformare, produsele vandute fiind folii rigide pentru termoformare, laminate si nelaminate, si tavite pentru ambalare in atmosfera modificata, transparente si in diverse culori.
- Procesare filme flexibile multistrat (9 straturi) tip bariera pentru sigilarea tavitelor PET, pentru ambalare de tip fill-form-seal si flow-pack

Incepand cu luna Septembrie 2011, Livingjumbo Industry SA face parte din grupul Romcarbon.

Fiind constienti de impactul pe care il au asupra mediului ambalajele pe care le introducem pe piata, dar si pentru ca dorim sa sustinem Romania in indeplinirea obiectivelor de valorificare si reciclare a deseurilor de ambalaje, Grupul Romcarbon isi indeplineste obligatiile de reciclare—prin intermediul societatilor autorizate in scopul preluarii responsabilitatilor ce revin operatorilor economici care introduc ambalaje pe piata.

Prezent permanent de-a lungul ultimului deceniu in industria verde prin investitiile realizate in calitate de actionari in unele dintre cele mai mari unitati de tratare si reciclare a deseurilor din centrul si sud-estul Europei, Grupul nostru prin intermediul Romcarbon SA a finalizat la jumatatea anului 2012 investitia in cea mai moderna fabrica de reciclare a deseurilor plastice din Romania, acesta luand nastere firesc, din necesitatea de a asimila o tehnologie care sa integreze si sa inchida cercul reciclarii deseurilor.

Misiunea Grupului este sa livreze ambalaje din plastic eco-eficiente pentru a deservi diferite domenii de activitate industriala si agricola si de a inchide cercul prin reciclarea deseurilor din plastic rezultate, transformandu-le in materii prime secundare. Societatea proceseaza atat deseuri proprii cat si deseuri de pe piata interna si externa. Produsele fabricate si vandute de Grup sunt in principiu ambalaje de unica intrebuintare pentru industria alimentara si cu posibile multiple utilizari pentru industria nealimentara. Utilizatorul final preda produsele uzate ca deșeu ce ajunge la firmele de colectare. Momentan, pe piata nu exista alternativa de ambalare care sa inlocuiasca in totalitate ambalajele din PP, PE, PSE, PET pe care le producem, deci ciclul de viata al acestora este greu de cuantificat, fiind valabil pana la aparitia de alte metode, tehnologii similare.

Activitatea de productie a Grupului este desfasurata prin intermediul Romcarbon SA avand 4 sectoare de activitate, 3 sectii de productie, activitati auxiliare (depozite, transporturi, mentenanta, calitate si laborator) si mai multe centre de cost, birouri si servicii (comercial, juridic, financiar, contabilitate, tehnic investitii, resurse umane, sanatatea si siguranta muncii, serviciul de situatii de urgenta, managementul calitatii, logistica aprovizionare, transporturi) si Livingjumbo Industry SA avand 2 centre de cost, corespunzatoare sectoarelor de activitate, 4 sectii de productie, activitati auxiliare (depozite, mentenanta, calitate si laborator), birouri si servicii (comercial, juridic, financiar, contabilitate, tehnic investitii, resurse umane, sanatatea si siguranta muncii, situatii de urgenta, managementul calitatii, logistica aprovizionare, transporturi).

### **Asteptarile si necesitatile relevante ale partilor interesate**

#### Instituti financiare

- Respectarea legislatiei de drept comun si a celei specifice domeniului de activitate al firmei;
- Respectarea actului constitutiv al societatii;
- Respectarea conditiilor contractuale;
- Utilizarea in mod responsabil a echipamentelor si cladirilor care fac obiectul asigurarii;
- Identificarea si managementul riscurilor referitoare la producerea evenimentelor asigurate;

#### Autoritatea de Supraveghere Financiara:

- Respectarea prevederilor legislatiei privind piata de capital (L.24/2017);

#### Bursa de Valori Bucuresti

- Respectarea prevederilor legislatiei privind piata de capital (L.24/2017);
- Respectarea prevederilor Codului BVB;
- Implementarea manualului de bune practici in relatia cu investitorii;

#### Analistii financiari:

- Organizarea de intalniri periodice pentru prezentarea strategiei si a rezultatelor financiare ale companiei;

Actionarii:

- Respectarea prevederilor actului constitutiv al societatii, ale legii societatilor comerciale si ale legii privind piata de capital;
- Adoptarea de catre Grup a unei politici de dividende;
- Distribuirea unei parti a profitului companiei sub forma de dividende;
- Transparenta privind deciziile societatii care pot afecta pretul actiunilor companiei;
- buna comunicare on-line si off-line cu investitorii/actionarii (prin intermediul site-ului [www.romcarbon.com](http://www.romcarbon.com), precum si prin retele sociale : [LinkedIn](https://www.linkedin.com)). Respectarea dreptului la informare al fiecarui actionar;

Clientii si Furnizorii

- Cerinte ale acestora stipulate/ prevazute in contractele / comenzile incheiate;

Angajatii

- Cerinte conform Contractului colectiv de munca si Contractelor individuale de munca.

Autoritatile publice centrale si locale, de control si de reglementare

- Cerinte legislative si de reglementare specifice domeniului de activitate si locatiei Grupului;
- Cerinte de autorizare pentru produsele aflate in domeniile reglementate;
- Autorizatii, permise si licente;

Analiza contextului extern si a partilor interesate se face luand in considerare aspectele ce decurg din mediile: legal, tehnologic, competitional, de piata, cultural, social si economic. Toate aceste date au fost evaluate prin analize de tip SWOT si PESTLE. Analiza se realizeaza anual si datele obtinute constituie elemente de intrare in analiza efectuata de management. Ultima analiza PESTLE a fost realizata in data de 10.02.2021 si a cuprins inclusiv contextul creat de pandemia cu SARS Cov 2, riscuri legate de acesta si masuri luate de cele doua companii.

## 2. Politica referitoare la calitate

Conform directiei strategice de dezvoltare a ROMCARBON SA, Politica referitoare la Calitate, Mediu, Sanatate si Securitate in Munca este stabilita pentru a urmari:

- satisfacerea continua a cerintele clientilor, partenerilor de afaceri si a altor parti interesate si cerintele legale si de reglementare aplicabile domeniului de activitate;
- identificarea factorilor de risc si intreprinderea de actiuni pentru eliminarea sau reducerea riscurilor, prin conformarea cu cerintele legale aplicabile din domeniul securitatii si sanatatii in munca, protectiei mediului si cu alte cerinte la care organizatia subscrie, pentru a asigura locuri de munca in conditii de securitate si sanatate, pentru personalul implicat in activitatile Grupului.
- asigurarea clientilor privind siguranta si increderea in produsele realizate si oferite.

Managementul de la cel mai inalt nivel urmareste sa dezvolte Sistemul de Management Integrat , in conformitate cu cerintele standardelor de referinta: ISO 9001:2015, ISO 14001-2015 si ISO 45001:2018 si imbunatatirea continua a eficacitatii acestuia;

Domeniul de aplicare in care isi desfasoara activitatea ROMCARBON SA este reglementat pentru produsele FILTRE AUTO si INDUSTRIALE si ECHIPAMENTELE INDIVIDUALE DE PROTECTIE a cailor respiratorii. Pentru aceste produse sunt implementate si mentinute cerintele legale si de reglementare aplicabile, detinem toate autorizarile si certificarile necesare.

De asemenea, pentru produsele din materiale plastice care sunt destinate industriei alimentare sunt respectate cerintele legale in vigoare : Regulamentul (UE) NR.10/ 2011 privind materialele și obiectele din plastic destinate să vină în contact cu produsele alimentare, Regulamentul CE 1907/2006 al Parlamentului European si Consiliul UE, privind inregistrarea, evaluarea, autorizarea si restrictionarea substantelor chimice (REACH) cu modificarile si completarile ulterioare.

Este implementat standardul ISO 9001:2015 pentru a demonstra si mentine capabilitatea organizatiei de a furniza consecvent produse care satisfac cerintele de calitate ale clientului si cerintele reglementarilor aplicabile. Prin ISO 9001 :2015 se urmareste si cresterea satisfactiei clientului prin aplicarea eficace a sistemului, inclusiv a proceselor de imbunatatire continua si prin asigurarea conformitatii cu cerintele clientului si cu cele ale reglementarilor aplicabile.

Este implementat standardul ISO 14001-2015 pentru a imbunatati performanta de mediu si a mentine sub control impactul asupra mediului , eliminarea sau minimizarea pericolului pentru mediu si pentru a demonstra conformarea cu cerintele legale si cu alte cerinte din domeniu.

Este implementat standardul ISO 45001:2018 pentru eliminarea sau minimizarea pericolului pentru angajati si alte parti interesate care pot fi expuse la riscuri SSM asociate activitatilor, pentru a imbunatati performanta referitoare la SSM si de a demonstra conformarea cu cerintele legale si cu alte cerinte din domeniul sanatatii si securitatii muncii la care organizatia subscrie.

Sistemul de Management Integrat Calitate, Mediu, Sanatate si Securitate in munca este certificat de catre un organism acreditat Renar si anume SRAC ROMANIA. Sistemul de Management al Calitatii din ROMCARBON SA a fost certificat inca din anul 1994.

In ceea ce priveste compania LIVINGJUMBO INDUSTRY SA, managementul a urmarit dezvoltarea Sistemului de Management Integrat, in conformitate cu cerintele standardelor de referinta: ISO 9001:2015, ISO 14001-2015, ISO 22000 -2018 (sector polipropilena) si BRC GLOBAL STANDARD for PACKAGING AND PACKAGING MATERIALS ISSUE 6: JULY 2015 (sector folie rigida PET si filme bariera multistrat) si imbunatatirea continua a eficacitatii acestuia; Sistemul de Management Integrat Calitate, Mediu, Siguranta alimentului este certificat de catre un organism acreditat Renar si anume RINA-SIMTEX OC. Sistemul de Management al Calitatii din LIVINGJUMBO INDUSTRY SA a fost certificat inca din anul 2003. Sistemul de management conform BRC GLOBAL STANDARD for PACKAGING AND PACKAGING MATERIALS este certificat de catre Lloyds Register incepand cu anul 2016 si pana in prezent.

### Obiectivele strategice pentru calitate

Principalele obiective ale Grupului in anul 2021 sunt:

#### 1. Imbunatatirea performantelor

- Eficacitate in realizarea ofertelor/ comenzilor/ contractelor
- Asigurarea incasarii la termen
- Realizarea planului de vanzari bugetat
- Optimizarea planului de vanzari bugetat din punct de vedere al costurilor si preturilor

#### 2. Mentinerea orientarii catre cresterea satisfactiei clientilor prin indeplinirea necesitatilor si asteptarilor acestora si oferirea de produse competitive, de calitate / Cresterea gradului de satisfactie a clientilor/ Furnizarea continua a calitatii tuturor produselor si sigurantei alimentelor pentru produsele de uz alimentar

- Reducerea timpului de raspuns la solicitarile clientului
- Asigurarea respectarii termenelor de livrare
- Cresterea nivelului de utilizare feedback-ului clientului
- Asigurarea respectarii cerintelor clientului

#### 3. Cresterea productivitatii muncii

- Cresterea eficientei utilizarii fortei de munca
- Asigurarea cu resurse umane corespunzatoare desfasurarii activitatii
- Asigurarea cu echipamente de lucru corespunzatoare desfasurarii activitatii

#### 4. Orientarea tuturor actiunilor noastre pentru protejarea mediului, prevenirea poluarii si pentru promovarea unui mediu de lucru sigur si sanatos, prevenirea oricarui accident de munca sau imbolnavire profesionala prin:

- Conformarea cu cerintele legale si de reglementare aplicabile produselor si mentinerea certificatelor pentru produse;
- Cresterea nivelului general de conformare cu cerintele legale si alte cerinte la care Romcarbon subscrie;
- Utilizarea eficienta a materiilor prime, materialelor si utilitatilor prin reducerea: cantitatilor de deseuri tehnologice generate, cantitatilor de produse neconforme si consumurilor de utilitati;
- Prevenirea poluarii – "0" incidente de mediu
- Atingerea obiectivelor de mediu prin realizarea valorificarii a minim 60% din cantitatea de ambalaj introdus pe piata;
- Prevenirea ranirilor si imbolnavirilor profesionale, pentru proprii angajati si pentru personalul care lucreaza sub controlul organizatiei –scaderea cu 20% a numarului de accidente de munca;
- Mentinerea NIVELULUI DE RISC SSO sub 3.5%
- Controlul si tinerea sub control a situatiilor de urgenta –,,0" situatii de urgenta reale

#### 5. Asigurarea ca SMI obtine rezultatele intentionate, procesele si activitatile organizatiei sunt conforme cu SMI documentat/ implementat / certificat si cerintele SMI sunt integrate in toate procesele si activitatile organizatiei fie ele organizatorice sau tehnice

- Mentinerea certificarii SMI ,
- Realizarea tranzitiei la standardul ISO 45001/ 2018
- Imbunatatirea continua a Sistemului de management integrat calitate, mediu, sanatate si securitate in munca, in conformitate cu cerintele standardelor de referinta: ISO 9001:2015, ISO 14001:2015 si OH&S 18001:2007

#### 6. Minimizarea efectelor induse de pandemia cu coronavirusul covid 19 si riscul potential al altor boli similare

- Promovarea produselor cu larga utilizare / consum in perioada de criza/ crestere oferte/ comenzi pentru produsele respective
- Analiza furnizori curenti si selectare furnizori alternativi pentru asigurarea necesarului de aprovizionare
- Asigurarea cu resurse umane corespunzatoare desfasurarii activitatii

Indicatorii aferenti obiectivelor strategice ale calitatii, care se refera la cresterea satisfactiei clientilor sunt urmatoarii:

- Eficienta colaborarii cu clientul (Procent chestionare evaluare returnate de clienti/ total chestionare transmise) =70.25% ;
- Numar de actiuni stabilite/ implementate care au fost identificate din analiza feedbackului de la clienti ;
- Gradul de satisfactie globala a clientilor ;
- Numar de reclamatii justificate primite de la clienti

In anul 2020 , indicatorii au atins valorile de performanta stabilite avand un grad de satisfactie globala a clientilor de > 90% pe ROMCARBON si de >90 % pentru LIVINGJUMBO INDUSTRY.

Indicator	2018	2019	2020
Numar reclamatii cumulat	59	65	54

Alti indicatori stabiliti pentru procesele de logistica, productie, vanzare sunt:

- Asigurarea de materii prime/ materiale / servicii corespunzatoare desfasurarii activitatii;
- Gradul de realizare a comenzilor de aprovizionare (nr de produse aprovizionate/ nr de produse de aprovizionat necesare \*100) = 100% ;
- Pondere produse neconforme aprovizionate din total produse aprovizionate %=0;
- Realizarea de produse conform cerintelor organizatiei/ clientului;
- Gradul de conformare cu cerintele (nr. Produse neconforme/ cantitatea totala realizata\*100) ;
- Gradul de conformare cu cerintele (nr de reclamatii de calitate inregistrate lunar si anual ; valoarea pierderilor cu reclamatii realizata) ;
- Gradul de realizare a productiei bugetate (valoarea realizata/ valoare bugetata\*100);
- Utilizarea eficienta a materiilor prime, materialelor si utilitatilor;
- Gradul de incadrare in consumurile de utilitati ;
- Realizarea programului de vanzari-Gradul de realizare al programului de vanzari (Diferenta intre valoarea vanzarilor si valoarea estimata prin buget > 100 000) ;
- Analiza la termen a comenzilor si contractelor-Promptitudine in realizarea analizei ofertelor/ comenzilor/ contractelor (Nr. de oferte/comenzi/contracte analizate in 3 zile / nr. oferte / comenzi / contracte de analizat / luna \*100) =100%;
- Asigurarea respectarii termenelor de livrare- Promptitudinea livrarii (Nr de livrari cu termenul depasit/ total livrari = 0%).

Toate obiectivele, indicatorii aferenti si performantele tinta ale acestora sunt analizate in cadrul Analizei efectuate de management pentru a verifica incadrarea in limitele stabilite in procedurile documentate.

Pentru indicatorii care au avut performante acceptabile se stabilesc analize si schimbari in sistem.

#### Riscurile potentiale si oportunitatile identificate

Conform cerintelor standardelor de referinta s-a realizat identificarea si evaluarea principalelor riscuri si oportunitati prezente in cadrul Grupului, intr-un mod controlat si eficient, pentru atingerea obiectivelor si s-au stabilit masurile de control si actiunile menite sa previna aparitia de riscuri noi, sa reduca riscurile identificate prin metodele de tratare stabilite.

In functie de domeniile in care Grupul isi desfasoara activitatea **principalele riscuri sunt:**

#### Prelucrarea maselor plastice (prelucrate din polietilena, polistiren, polipropilena, PVC),

- Personal insuficient specializat pentru echipamentele noi aduse;
- Lipsa personal calificat
- Cresterea numarului de personal specializat aflat in preajma varstei de pensionare;
- Unele din comenzi sunt mici, necesita schimbari dese deci determina pierderi;
- Concurenta in domeniu;
- Produse sezoniere;
- Fluctuatii de pret la materiile prime de baza;
- O parte din echipamente sunt depasite tehnologic;
- Schimbari dese in cerintele legale care afecteaza sectorul de ambalaje de plastic.

#### Reciclarea produselor din material plastic

- Costurile mari, logistica pentru volume mari (atat la achizitie deseuri cat si pentru depozitarea acestora);
- Fluctuatiile de pret ale petrolului care influenteaza pretul materiilor prime virgine si ne pot afecta in ceea ce priveste preturile de vanzare ale materialului reciclat
- Materii prime (deseuri) composite;
- Testari si analize pentru obtinere de produse competitive;
- Consum mare de utilitati;
- Fluctuatie mare de personal;
- Nu sunt vanzari pe toate iesirile din procesul tehnologic;

- Piata nu este inca suficient formata pentru a ne satisface atat cererea de materii prime; (deseuri reciclate) cat si comercializarea de produs finit reciclat;
- Necesita spatii extinse de depozitare atat pentru materia prima cat si pentru produsele finite;
- Lipsa in amonte a unui sistem de colectare selectiva bine dezvoltat (gradul de reciclare a deseurilor provenite de la groapa de gunoi are un randament extrem de scazut);

### **Alte activitati productive (producerea de filtre pentru autovehicule si filtre industriale, producerea de masti pentru protectia cailor respiratorii).**

- Gama de filtre nu este completa (aer, ulei,) cum se cere pe piata;
- Unele produse dezvoltate sunt deja depasite;
- Produsele necesita multa manopera, posibil pret necompetitiv;
- Este un domeniu puternic reglementat si necesita cheltuieli cu omologii si autorizari;
- Materiile prime principale vin din import, sunt conditionate de cantitati;
- Necesita cheltuieli mari cu controlul (probe de laborator distructive);
- Concurenta mare cu produse low cost.
- Lipsa personal calificat
- Cresterea numarului de personal specializat aflat in preajma varstei de pensionare

In contextul international privind evolutia situatiei epidemiologice determinate de raspandirea coronavirusului COVID-19, pot fi identificate riscuri in activitatea de aprovizionare, productie si vanzare care pot sa afecteze in mod semnificativ activitatea economica a organizatiei

Pe partea de aprovizionare in acest moment nu au fost probleme deosebite existand totusi posibilitatea de cresteri de pret datorita fluctuatiei pretului petrolului sau schimbarea unor furnizori care sunt in imposibilitatea de a ne mai asigura materiile prime solicitate.

In ceea ce priveste activitatea de vanzare exista riscul ca aceasta sa scada substantial datorita scaderii/ intreruperii activitatilor furnizorilor care foloseau produsele noastre precum si a cresterilor de pret la produsele finite datorita cresterilor de pret la materiile prime.

in cazul sistarii productiei/ situatii de instituire a carantinei sau alte evenimente viitoare care ar necesita masuri de intrerupere temporara a activitatii efectele ar consta in pierderi financiare pe termene medii si lungi

In acest context poate fi luat in considerare si un risc de oprire partiala/ totala a activitatii care poate fi datorat inclusiv lipsei de personal cheie (in cazul cresterii numarului de imbolnaviri).

De asemenea in contextual pandemiei cu SARS Cov 2 au fost analizate riscurile si pentru vizitatorii care vin pe platforma Romcarbon si au fost stabilite masuri clare care sunt implementate si monitorizate permanent.

Masurile principale care trebuiesc respectate de catre toti vizitatorii (client, furnizori, contractori, etc) sunt:

- de a accepta verificarea temperaturii corporale la intrarea pe platforma ROMCARBON
- sa se dezinfecteze la intrarea in unitate
- sa semneze o declaratie pe proprie raspundere in ceea ce priveste starea de sanatate (vizavi de coronavirusul SARS Cov 2)
- sa poarte **masca** (medicala ) atat timp cat se afla pe platforma Romcarbon
- sa pastreze distanta sociala de minim 1.5 m fata de alta persoana

Pentru toate riscurile identificate s-a stabilit ordinea de prioritati in tratarea acestora astfel incat riscurile reziduale sa scada.

Ca urmare a masurilor stabilite si implementate de cele doua organizatii, riscurile au fost mentinute la un nivel cat mai redus. Controlul eficient al riscurilor s-a concretizat prin :

- masuri de implementare si respectare a procedurilor documentate ale sistemului integrat;
- audituri interne si controale ale sistemului de management integrat cu verificarea respectarii procedurilor documentate;
- asigurarea cu resurse umane competente necesare desfasurarii activitatilor si proceselor din cadrul celor doua organizatii;

### **3. Politica referitoare la Mediu si schimbari climatice**

In domeniul protectiei mediului, managementul GRUPULUI ROMCARBON SA a adoptat o politica de mediu specifica activitatii celor doua organizatii de productie, dimensiunii si impactului asupra mediului, care sa ofere cadrul pentru stabilirea si analiza obiectivelor tactice si strategice de mediu.

Drept urmare, managementul a formulat directii care reprezinta cadrul pentru fixarea obiectivelor si tintelor de mediu.

**Principalul obiectiv al Grupului il reprezinta orientarea tuturor actiunilor pentru satisfacerea cerintelor clientilor si ale tuturor partilor interesate, pentru protejarea mediului, prevenirea poluarii si pentru promovarea unui mediu de lucru sigur si sanatos, prevenirea oricarui accident de munca sau imbolnavire profesionala prin:**



- Asigurarea ca procesele si activitatile organizatiei sunt conforme cu SMI documentat/ implementat si certificat prin mentinerea, imbunatatirea continua si certificarea Sistemului de management integrat calitate, mediu, sanatate si securitate ocupationala, in conformitate cu cerintele standardelor de referinta : ISO 9001 : 2015, ISO 14001 : 2015 si ISO 45001:2018, precum si respectarea *cerintelor privind siguranta alimentului conform standardelor* ISO 22000-2018, BRC GLOBAL STANDARD for PACKAGING AND PACKAGING MATERIALS ISSUE 6: JULY 2019;
- Conformarea cu cerintele legale si de reglementare aplicabile produselor si mentinerea certificatilor pentru produse ;
- Cresterea nivelului general de conformare cu cerintele legale si alte cerinte la care Romcarbon subscrie ;
- Constientizarea personalului propriu si imbunatatirea comunicarii in vederea realizarii performantelor de mediu propuse ;
- Utilizarea eficienta a materiilor prime, materialelor si utilitatilor prin reducerea cantitatilor de deseuri tehnologice generate, cantitatilor de produse neconforme si consumurilor de utilitati ;
- Prevenirea poluarii – “0” incidente de mediu ;
- Atingerea obiectivelor de mediu prin realizarea valorificarii a minim 60% din cantitatea de ambalaj introdus pe piata ;
- Controlul si tinerea sub control a situatiilor de urgenta – „0” situatii de urgenta reale.

Indicatorii aferenti obiectivelor strategice de mediu, care se refera la protejarea mediului si prevenirea poluarii sunt urmatoarii:

- **Prevenirea poluarii si promovarea unui mediu de lucru sigur si sanatos ;**
- Numarul de incidente / accidente de mediu produse : 0 ;
- Numarul de reclamatii de mediu ale partilor interesate: 0 ;
- Numarul amenzi/ avertismente sau alte sanctiuni primite: 0 ;
- **Prevenirea oricarei situatii de urgenta posibile si asigurarea capacitatii de raspuns;**
- Capacitatea de raspuns la Situatii de Urgenta - **IcR<sub>2</sub>**: : 100%
- Numar simulari realizate/Numar simulari Situatii de Urgenta planificate: 100% ;
- Numar Situatii de Urgenta reale : 0;
- Numar de amenzi date de Inspectoratul General pentru Situatii de Urgenta : 0;

**In anul 2020 , indicatorii au atins valorile de performanta stabilite , nu am avut incidente/ accidente de mediu, sanctiuni/ amenzi de la autoritati.**

**Toate obiectivele, indicatorii aferenti si performantele tinta ale acestora au fost analizati in cadrul Analizei efectuate de management anuale si s-au incadrat in limitele stabilite in procedurile documentate.**

Protectia mediului este o componenta esentiala in procesul de management al celor doua organizatii, reprezentand o obligatie sociala, morala si legala.

Sistemul de management de mediu, integrat managementului general al organizatiei, are ca principalele elemente:

- Activitatea de evaluare / reevaluare a aspectelor de mediu este documentata in procedura specifica si are ca lamente principale determinarea aspectelor de mediu ale activitatilor si produselor pe care le poate controla si cele pe care le poate influenta, precum si impacturile asupra mediului asociate acestora, din perspectiva ciclului de viata al produselor;
- La determinarea aspectelor de mediu se iau in considerare: emisiile in aer, scurgerile in apa, curgerile pe sol, utilizarea materiilor prime sau a resurselor naturale, utilizarea energiei, energia emisa (caldura, radiatiile, vibratiile, zgomotul, lumina), generarea de deseuri, utilizarea spatiului;
- Se acorda atentie etapelor ciclului de viata care pot fi controlate sau influentate de organizatie de la aprovizionare, pastrare, manipulare, productie si vanzare;
- *Lista aspectelor semnificative de mediu* se actualizeaza anual sau ori de cate ori apar modificari la nivelul organizatiei, in legislatia aplicabila sau in alte cerinte la care subscrie fiecare organizatie;
- Obiectivele se stabilesc in conformitate cu Politica referitoare la calitate, mediu si sanatate si securitate ocupationala, respectiv Politica referitoare la calitate, mediu si siguranta alimentelor cu angajamentele de prevenire a poluarii, cu obligatiile de conformare si de imbunatatire;
- Schimbarile si dezvoltarea de noi activitati sau produse pot invalida aspecte identificate anterior sau cer adaugarea de noi aspecte in lista, in aceste cazuri se face reanalizarea si actualizarea aspectelor de mediu.

Exemple de astfel de schimbari:

- Schimbarea domeniului de aplicare al Sistemului de Management Integrat;
- Dezvoltarea de noi produse/servicii;
- Schimbari ale proceselor / tehnologiei / introducerea de noi procese;
- Extindere sau reducere semnificativa a capacitatii;
- Extindere sau mutare a unei activitati;
- Schimbari ale obligatiilor de conformare referitoare la aspectele de mediu;
- Situatii de urgenta produse;

- Procesul privind conformarea si evaluarea conformarii cu cerintele legale se realizeaza anual prin analiza tuturor aspectelor si elementelor atat in cadrul proceselor principale de productie cat si cele suport: logistica, resurse umane, etc.
- Autorizatiile de gospodarire a apelor precum si cea de mediu se revizuiesc si se vizeaza conform legislatiei in vigoare si de asemenea si restul autorizatiilor necesare functionarii in conditiile respectarii cerintelor legale.
- Intreg personalul este instruit in ceea ce priveste prevenirea poluarii mediului, respectarea legislatiei in vigoare, a procedurilor si responsabilitatile ce le revin. Anual in Programul de instruire sunt prevazute instruirii si evaluari in ceea ce priveste aspectele de mediu, cerintele legale si de reglementare aplicabile si managementul deșeurilor.
- Colaborarea permanenta cu autoritatile de mediu: Agentia Nationala Pentru Protectia Mediului, Garda nationala de Mediu, Administratia Nationala a Apelor Romane, etc
- Anual se reevalueaza aspectele de mediu si s-a constatat ca sunt semnalate aspecte de mediu semnificative numai in conditii anormale si Situatii de Urgenta.

#### **Alimentare cu apa potabila si tehnologica :**

Avem un sistem propriu de alimentare cu apa din subteran , format din trei foraje (puturi forate ) cu H=100-150 m si Q=300mc/h (aflata la 2 Km distanta de platforma industriala ), instalatii de aductiune (conducta metalica D=250mm si L=4000m), instalatii de inmagazinare, rezervoare de beton armat, subteran cu volumul =500mc fiecare ), castel de apa cu V = 100 mc si retea de distributie.

#### **Evacuare ape uzate:**

Apele uzate menajere si tehnologice care necesita epurare sunt evacuate in sistemul de canalizare al municipiului Buzau, iar apele tehnologice care nu necesita epurare sunt deversate in raul Buzau. Monitorizam calitatea apei uzate conform cerintelor autorizatiei de mediu.

#### **Amenajari si dotari pentru protejarea mediului si prevenirea poluarii**

- protectia instalatiilor electrice impotriva coroziunii vaporilor de acizi,
- recipientii inchisi sunt prevazuti cu supape pentru evacuarea aerului in momentul umplerii,
- depozit de carburanti amenajat pentru depozitarea combustibililor lichizi si a uleiurilor, prevazut cu platforma betonata, imprejmuita cu gard, accesul fiind permis doar in prezenta gestionarului.
- platforma de depozitare a deșeurilor compartimentata pe tipuri si sorturi de deșeuri;
- instalatie de filtrare a emisiilor de Compuși organici volatili (COV);
- inlocuirea condensatorilor din statiile electrice care contin bifenili policlorurați (PCB), cu condensatori ecologici

#### **Masuri, dotari si amenajari pentru protectia solului si subsolului:**

Pentru prevenirea poluarii si protectiei solului si subsolului se iau urmatoarele masuri tehnice si organizatorice :

- colectarea deșeurilor menajere, stradale si industriale si evacuarea acestora in conformitate cu prevederile legale
- pentru prevenirea poluarii solului si a subsolului cu eventualele scurgeri din canalizarea interioara si din instalatiile de preepurare, acestea se controleaza si se intretin corespunzator, intervenind imediat pentru remedierea unor disfunctionalitati (infundari, spurgeri de conducte)
- colectarea reziduurilor petroliere ulei uzat, amestec de la degresare), depozitarea conform prevederilor legale si predarea lor la agenti economici autorizati in vederea valorificarii.
- manipularea, depozitarea corespunzatoare a carburantilor si a lubrifiantilor.
- manipularea, depozitarea corespunzatoare a substantelor toxice si periculoase.

#### **Protectia calitatii apelor:**

Apa este folosita in tehnologia de spalare/separare a materialelor plastice, tehnologie ce este prevazuta cu statie tratare apa uzata cu sistem de recirculare.

Se utilizeaza apa si pentru termostatare extruder, cap regranulare. Apa este recirculata .

#### **Sursele de zgomot si de vibratii:**

Sursele de zgomot identificate sunt:

- utilajele actionate electric, presele de stantare pentru fabricarea subansamblelor din tabla si morile de macinat deșeuri, razboaie. Acestea sunt in incintele cladirilor, departe de zonele protejate;
- mijloacele de transport pentru aprovizionarea materiei prime si expedierea produsului finit;
- pentru depasiri ale limitelor de noxa zgomot in zona zona razboaielor atat in ROMCARBON cat si in compania LIVINGJUMBO INDUSTRY SA se iau masuri de protectie a personalului ;

#### **Surse posibile de poluare a solului si a subsolului:**

- reteaua de canalizare in situatia de neetanseitati si /sau avarii din diferite cauze;
- depozitarea necorespunzatoare a deșeurilor de orice tip si cu precadere a celor menajere.

#### **Masuri stabilite**

- Colectarea, depozitarea, manipularea corespunzătoare a produselor petroliere și deșeurilor de orice tip.
- Depozitarea deșeurilor metalice feroase pe platforme betonate pentru o perioadă scurtă până la livrarea către agenți autorizați.
- Deșeurile metalice neferoase sunt depozitate în magazia de materiale.
- Anvelopele uzate și acumulatorii de la autoturisme sunt predate la agenți economici autorizați.
- Uleiul uzat rezultat în urma schimburilor de ulei din motoare și sistemele de transmisie a utilajelor este colectat și depozitat, conform HG 235/2007, în depozitul de carburanți și predat la unități autorizate în vederea valorificării.
- Deșeurile de solvent ecologic SE 80/155 rezultate de la degresarea reperelor metalice, se colectează în recipiente metalice (butoaie), se depozitează în depozitul de carburanți și este valorificat la agenți economici autorizați.
- De la operațiile de extrudare, termoformare rezultă deșuri tehnologice care sunt colectate și reciclate în procesul de producție propriu, iar cele nereciclabile se valorifică prin agenți economici autorizați.

### Aspecte referitoare la impactul asupra mediului

Societățile din Grup au permanent în vedere ca activitățile și produsele lor să aibă un impact minim asupra mediului și alături de clime. Ca producător de ambalaje din mase plastice, în forme diverse, Romcarbon SA a considerat o datorie asumarea unui rol în reducerea impactului asupra mediului și alături de clime.

Prin dezvoltarea unui sector de reciclare a materialelor plastice încercăm să avem un impact pozitiv asupra mediului.

Cu o investiție inițială de peste 7 milioane EUR în 2012 și ajungând în 2020 la o valoare totală a investițiilor de 16.5 milioane EUR sectorul de reciclare și compunduri are o capacitate de procesare de până la 17,000 tone/an, asigurând reconversia deșeurilor de PE, PP, PS, ABS, etc. atât deșuri industriale cât și deșuri post consum.

Materia primă reciclată realizată în acest sector înlocuiește echivalentul cantitativ de materii prime virgine atât în fabricația proprie de produse din PE și PP, cât și pentru clienții noștri interni și externi. Dispunem de know-how-ul necesar pentru a "înnobilă" materialele regenerabile cu diverși aditivi pentru a obține produse cu proprietăți mecanice îmbunătățite, rezistente la radiații solare, rezistente la flacără, rezistente la șocuri puternice etc.

În acest moment suntem în proces de certificare cu EuCertPLAST pentru sectorul de reciclare. Scopul acestui proces este de a le oferi încredere clienților noștri că funcționăm la cele mai înalte standarde în domeniul reciclării materialelor plastice (SR EN 15343/ 2008).

Romcarbon SA și Livingjumbo Industry SA asimilează în portofoliul lor produse cu conținut parțial sau total din materiale reciclate, promovându-le constant și intens către clienții săi. Foliile pentru construcții și sacii menajeri din polietilena reciclată sunt deja produse "clasice" pentru noi. Ne aflăm în etapa de stabilire, împreună cu clienții noștri și pentru toate produsele pretabile acestui scop, a proporției optime de material reciclat care să asigure atât economii de materii prime virgine cât și păstrarea caracteristicilor de utilizare.

Ne aliniem cerințele Directivelor Europene prin asimilarea în producție a materialelor biodegradabile și compostabile, începând cu pungile destinate ambalării produselor alimentare în marile lanțuri de magazine. Urmărim sustenabilitatea soluției din punctul de vedere al asigurării materiilor prime atât pentru aceste produse, cât și pentru înlocuirea ambalajelor de unică folosință din polistiren expandat.

Ca parte esențială a acțiunilor sale de reducere a impactului negativ asupra mediului, Grupul urmărește constant eficiența utilizării energiei și implementează măsuri pentru reducerea consumului. Pentru evaluare, Grupul realizează, la fiecare 4 ani, audit pe întreg conturul energetic, cu soluții clare în economia de energie, cu monitorizarea și raportarea anuală a gradului de implementare a programelor de măsuri.

Primele măsuri au constat în sectorizarea iluminatului local și înlocuirea cu LED-uri a soluției clasice de iluminat.

La finalul anului 2020, Romcarbon SA a depus Cererea de finanțare cu titlul "Implementarea unui sistem integrat de monitorizare a consumurilor energetice în cadrul SC Romcarbon SA" și documentația aferentă pentru Linia de finanțare în cadrul Programului Operațional Infrastructură Mare, Componenta 1-OS 6.2. Reducerea consumurilor de energie la nivelul consumatorilor industriali; Axa Prioritară – Promovarea energiei curate și eficienței energetice în vederea sustinerii unei economii cu emisii scăzute de carbon; Schema de ajutor de stat – Schema de ajutor de minimis privind monitorizarea consumului de energie la nivelul consumatorilor industriali; POIM/358/6/2.

În condițiile aprobării acestui proiect, implementarea proiectului și, implicit, a sistemului inteligent de monitorizare va conduce la identificarea și ierarhizarea corectă a măsurilor de îmbunătățire a performanțelor energetice și la o economie maximă de energie realizabilă de 116,85 t.e.p/an, compuși din 1.358,68 MWh energie electrică, însemnând o reducere maximă anuală a impactului asupra mediului de 426,63 tone CO<sub>2</sub>/an, respectiv 3.867,70 tone CO<sub>2</sub>/durata proiectului.

Romcarbon SA este in curs de analiza a unui proiect de realizare a unei centrale fotovoltaice de 1 MW, care sa asigure din sursa regenerabila a unei parti din energia electrica necesara functionarii liniilor tehnologice, cu contributie pe termen lung la reducerea emisiilor de CO2.

#### Aspecte referitoare la schimbari climatice

Apectele legate de schimbarile climatice sunt parte a analizei PESTLE a contextului general, analiza riscurilor fiind corelata cu masuri in consecinta.

**Clima** este mai ales continentală, media fiind de 92 de zile de îngheț pe an (16 zile cu temperaturi sub -10 °C), dar și cu 92 de zile de vară, calde și secetoase. Vânturile locale includ Crivățul, care bate dinspre nord-est spre sud-vest (sau uneori dinspre est spre vest) și Austrul, vânt care bate dinspre sud-vest și aduce vara aer uscat și cald și iarna conduce la ridicarea temperaturii. Temperatura medie a lunii iulie a crescut mai mult peste 22 °C, ceea ce face ca Buzăul să treacă de la limita între zonele climat continental cu veri calde/ toride în adâncul zonei climat continental cu veri toride din cadrul clasificării climatice Köppen.

#### 4. Politica pentru Sanatate si securitatea in munca

Managementul GRUPULUI ROMCARBON se preocupa continuu pentru crearea de locuri de munca sigure si sanatoase respectand permanent cerintele legislatiei in vigoare.

Drept urmare managementul celor doua organizatii a formulat directii care reprezinta cadrul pentru fixarea obiectivelor si tintelor pentru Sanatate si securitate in munca.

**Principalul obiectiv pentru Sanatate si securitate in munca il reprezinta orientarea tuturor actiunilor noastre pentru satisfacerea cerintelor clientilor si ale tuturor partilor interesate, pentru prevenirea oricarui accident de munca sau imbolnavire profesionala prin:**

- Asigurarea ca procesele si activitatile organizatiei sunt conforme cu SMI documentat/ implementat si certificat prin mentinerea, imbunatatirea continua si certificarea Sistemului de management integrat calitate, mediu, sanatate si securitate in munca, in conformitate cu cerintele standardelor de referinta : ISO 9001:2015, ISO 14001:2015 si ISO 45001:2018 precum si respectarea *cerintelor privind siguranta alimentului conform standardelor ISO 22000:2018; BRC GLOBAL STANDARD for PACKAGING AND PACKAGING MATERIALS ISSUE 6: JULY 2019;*
- Conformarea cu cerintele legale si de reglementare aplicabile;
- Prevenirea ranirilor si imbolnavirilor profesionale, pentru proprii angajati si pentru personalul care lucreaza sub controlul organizatiei –scaderea cu 30% a numarului de accidente de munca;
- Mentinerea NIVELULUI DE RISC SSM atat pentru ROMCARBON cat si pentru LIVINGJUMBO, sub 3,5%
- Controlul si tinerea sub control a situatiilor de urgenta –,,0” situatii de urgenta reale

Numarul in crestere al accidentelor de munca in 2020 fata de anul precedent, a impus intensificarea analizelor si masurilor, in special de instruire a personalului, pe fondul fluctuatiei si al nivelului tot mai scazut de pregatire a fortei de munca.

	2018	2019	2020
Numar accidente de munca cumulat	3	4	12

La inceputul anului respectiv in perioada 11.01.2021-22.01.2021 s-a realizat evaluarea conformarii in organizatiile ROMCARBON SA si LIVINGJUMBO INDUSTRY cu cerintele legale. Cerintele legale care au fost verificate sunt in domeniul: Mediu, Sanatatea si securitatea muncii, Protectie Civila, ISCIR si Situatii de Urgenta.

In urma evaluarii a fost intocmit *Registrul de evaluare al conformarii cu cerintele legale* pe fiecare sector de activitate pentru Mediu, Sanatate si securitatea muncii si Situatii de Urgenta/ incendii si Protectia Civila.

In fiecare registru au fost mentionate si actiunile necesare in special pentru realizarea conformarii cu cerintele legale pe SSM si scaderea numerului de accidente de munca.

Prin politica in acest domeniu, managementul de varf isi asuma permanent obligatiile legale ce ii revin pentru:

- Asigurarea securitatii si sanatatii personalului in toate aspectele legate de munca;
- Consultarea, informarea si instruirea personalului;
- Asigurarea cadrului organizatoric si a mijloacelor necesare sanatatii si securitatii in munca;

Conform cerintelor ce decurg din legislatia in vigoare in domeniul sanatatii si securitatii in munca, respectiv Legea 319/2006 legea Sanatatii si securitatii in munca si HG 1425/ 2006 pentru aprobarea normelor metodologice de aplicare a prevederilor legii Sanatatii si securitatii in munca 319/2006 (cu modificarile si completarile ulterioare), sunt asigurate conditiile de securitate si sanatate in munca si pentru prevenirea accidentelor de munca si a bolilor profesionale, astfel:

- Sunt organizate intern activitatile de prevenire si protectie prin Serviciul intern de prevenire si protective: SIPP;
- Sunt identificate pericolele si sunt evaluate riscurile pentru fiecare componenta a sistemului de munca utilizand metoda Institutului National de Cercetare Dezvoltare pentru Protectia Muncii;
- Evaluarea riscurilor pentru locurile de munca este actualizata permanent, conform cerintelor legale;
- Frecventa reevaluarii riscurilor este corelata si cu programele de masuri stabilite, dupa evaluarea eficacitatii actiunilor intreprinse;
- In baza evaluarii riscurilor sunt elaborate Planurile de prevenire si protectie pentru fiecare loc de munca;
- Sunt elaborate, actualizate si difuzate instructiuni proprii (ISSM) pentru toate echipamentele de munca si activitatile desfasurate tinand seama de particularitatile acestora;
- Sunt stabilite responsabilitati in domeniul sanatatii si securitatii in munca pentru intreg personalul din organizatie atat cel de conducere cat si cel executant prin fisele de post;
- Sunt stabilite zonele care necesita semnalizari de securitate si tipuri de semnalizari necesare pentru fiecare zona in functie de pericolele identificate, conform HG 971/ 2006 (cu modificarile si completarile ulterioare), privind cerintele minime pentru semnalizarea de decuritate / sanatate la locul de munca;
- Este asigurata evidenta echipamentelor de munca, mentenanta periodica care este realizata de catre personal corespunzator cu respectarea cerintelor legale astfel incat echipamentele sa nu constituie un pericol pentru sanatatea si securitatea personalului executant;
- Sunt asigurate echipamentele individuale de protectie inclusiv pentru protectia la zgomot (antifoane);
- Sunt asigurate materialele igienico sanitare si facilitati adecvate pentru personal;
- Este asigurata supravegherea sanatatii personalului prin cabinet de medical propriu si contract cu un serviciu de medicina muncii (MAT CORD);
- Se realizeaza verificarea starii de functionare a sistemelor de alarmare, avertizare, semnalizare de urgenta, precum si a sistemelor de siguranta;

Cele doua organizatii au evaluat riscurile pentru fiecare loc de munca si prin implementarea masurilor mai sus mentionate, nivelul de risc global pe fiecare organizatie este sub limita maxim admisa admisa de 3,5%.

**In urma controalelor efectuate de catre inspectorii de munca, nu au fost trasate masuri corective, nu au fost constatate abateri de la prevederile legale, neconformitatile constatate fiind remediate imediat unele chiar pe loc, nefiind necesar aplicarea de masuri/ sanctiuni.**

In ceea ce priveste gestionarea situatiilor de urgenta in domeniul apararii impotriva incendiilor si al protectiei civile cu implicatii in securitatea si sanatatea in munca a personalului sunt asigurate masurile de prevenire prin indeplinirea / respectarea cerintelor legale aplicabile si este organizata apararea impotriva incendiilor.

- Este infiintat Serviciul Privat pentru Situatii de urgenta (SPSU) cu atributii in domeniul apararii impotriva incendiilor, prin activitati de control, verificare, simulare;
- Este incheiat contract cu firma autorizata in domeniul apararii impotriva incendiilor;
- Sunt obtinute autorizatii de functionare de la ISU pentru toate facilitatile noi construite/ reamenajate;
- Sunt intretinute/verificate corespunzator mijloacele tehnice de aparare impotriva incendiilor;
- Sunt identificati, monitorizati si evaluati factorii de risc specifici, generatori de evenimente periculoase;

## 5. Strategii referitoare la energie

ROMCARBON S.A. este un mare consumator de energie electrica, de aceea utilizarea eficienta a energiei electrice si in general a tuturor formelor de energie, este o prioritate in procesele de productie.

Obiectivul principal al Programului de management energetic consta in utilizarea eficienta a energiei pe termen imediat si in perspectiva, prin utilizarea eficienta a energiei pe tot ciclul energetic al societatii, incorporarea eficientei energetice in echipamentele existente cat si in criteriile de selectare pentru achizitia de noi echipamente precum si respectarea reglementarilor privind energia, emise la nivel national.

In programul de dezvoltare al celor doua organizatii se au in vedere achizitii de utilaje si linii tehnologice de mare tehnicitate in vederea inlocuirii tehnologiilor vechi cu tehnologii noi de mare randament tehnic si cu consumuri reduse de energie. In ultima perioada (2012-2018) au fost achizitionate o gama larga de linii tehnologice moderne in vederea recuperarii deseurilor de mase plastice si reutilizarea lor ca materii prime.

De asemenea, in vederea reducerii consumurilor energetice la utilajele mari consumatoare, in decursul timpului au fost luate masuri de aducere a echipamentelor in parametrii normali impreuna cu inlocuirea motoarelor de putere mare cu motoare de putere mica cu viteza variabila, masuri care au dus la economii de energie semnificative.

**Prin planul de mentenanta al echipamentelor se urmareste permanent aducerea in parametri a utilajelor si incadrarea in consumul specific.**

Consumurile energetice sunt masurate pe fiecare centru de profit prin contoare montate pe fiecare consumator in parte. Asigurarea functionarii corecte atat a aparatelor de masura cat si a instalatiilor energetice sunt asigurate prin contract ferm cu furnizori acreditati.

Mentenanta echipamentelor energetice, cat si mentenanta preventiva se face pe baza de contract ferm cu societati

acreditate cu respectarea specificatiilor tehnice ale instalatiilor aflate in exploatare.

Pentru exploatarea eficienta a liniilor tehnologice sunt implementate programe permanente de pregatire profesionala si evaluare periodica a operatorilor sai in vederea utilizarii capacitatilor de productie la capacitate maxima cu incadrarea permanenta in consumuri.

O importanta reducere a consumului de energie electrica a fost realizata prin iluminatul local in fluxul tehnologic. Iluminatul local a fost sectorizat astfel incat sa fie folosit numai acolo unde este cazul.

Pentru utilizare eficienta a aerului comprimat fiecare sectie a fost dotata cu compresoare, astfel utilizandu-se compresoarele numai in locurile necesare. Totodata, au inceput sa fie achizitionate compresoare cu turatie variabila care au un consum specific mult mai mic.

## 6. Politica sociala si de personal

Grupul Romcarbon a reconsiderat permanent politica de resurse umane si valoarea muncii. In acest sens, in urma analizelor permanente privind atat personalul angajat cat si cel existent pe piata muncii, s-a reusit o adaptare la cerintele firmei si o completare si actualizare in functie de necesitati.

In cadrul celor doua organizatii s-au elaborat si implementat proceduri interne prin care a fost stabilita organizarea activitatii, iar resursele umane necesare au fost alocate in mod eficient.

Riscurile asociate domeniului social si de personal sunt identificate si analizate, iar potentialele efecte nefavorabile ale acestora sunt mentinute la un nivel acceptabil prin obiective stabilite, actiuni intreprinse si masuri corespunzatoare de anulare sau diminuare ale acestora.

Principalele riscuri potentiale in domeniul social si de personal analizate in cadrul companie sunt:

- Fluctuatia mare de personal, scaderea ratei de retentie a personalului nou angajat sau care ocupa pozitii cheie;
- Lipsa personalului calificat pentru asigurarea continuitatii unor activitati specifice companiei;

Efectele acestor potentiale riscuri pot consta in cresterea absenteismului, scaderea eficientei, cresterea costurilor de recrutare, demotivarea salariatilor sau conflicte de munca.

**In acest sens, prin masurile adoptate s-a reusit sa se mentina riscurile in domeniul social si de personal la un nivel scazut.**

### **Obiectivul principal in domeniul resurselor umane il reprezinta asigurarea cu resurse umane corespunzatoare desfasurarii activitatii;**

Pentru atingerea obiectivului s-au stabilit actiuni ce se intreprind in acest sens:

- Angajarea personalului pe baza competentei si experientei profesionale;
- Cresterea competentelor personalului prin oportunitati de formare si dezvoltare si alocarea de resurse suficiente pentru instruirea si perfectionarea continua a personalului;
- Evaluarea performantelor pe baza criteriilor de competenta profesionala si personala;
- Comunicarea corecta si la timp a informatiilor;
- Conformarea cu cerintele legale;
- Facilitati cu caracter social (sprijin financiar salariatilor si in situatii exceptionale, membrilor familiilor acestora (sot, sotie, copii aflati in intretinerea acestora), care au probleme medicale deosebite, precum si salariatilor care au suferit pagube insemnate pe urma cutremurelor de pamant, alunecarilor de teren sau inundatiilor sau altor fenomene naturale, incendiilor, etc);
- Comunicarea si consultarea permanenta cu reprezentantii salariatilor desemnati in conditiile legii;

Angajatii competenti, motivati si integri reprezinta elementul esential pentru indeplinirea cu succes a obiectivelor companiei, fiind cea mai importanta resursa pentru desfasurarea corespunzatoare a activitatii.

In anul 2020, avand in vedere contextul economic, migratia fortei de munca, precum si lipsa fortei de munca calificata, compania si-a concentrat toata atentia pe retentia personalului calificat, dar si pe formarea personalului nou angajat. Formarea, perfectionarea si dezvoltarea profesionala a personalului se realizeaza in baza "Planului anual de instruire", elaborat la nivelul celor doua organizatii.

In perioada analizata, gradul de realizare a planului de instruire a fost:

	2018	2019	2020
Teme propuse	245	258	253
Teme realizate	226	241	236
<b>Grad de realizare (%)</b>	<b>92%</b>	<b>93%</b>	<b>93%</b>

Planul anual de formare profesionala s-a dorit a fi un proces sistematic de schimbare a comportamentului, a cunostintelor si motivatiei personalului in scopul imbunatatirii echilibrului dintre caracteristicile personale si cerintele locului de munca. Atat femeile cat si barbatii beneficiaza de apreciere si promovare egala in cadrul SC Romcarbon SA. Regulamentele Interne ale societatilor cuprind dispozitii pentru interzicerea oricaror forme de discriminare pe criterii de religie, sex, pozitie sociala, etc.

Distributia personalului pe sexe este prezentata in tabelul urmatoar:

Specificatie	Nr. personal		
	2018	2019	2020
<b>Numar total personal, din care:</b>	<b>1.626</b>	<b>1.554</b>	<b>1.535</b>
Barbati	721	684	686
Femei	905	870	849
<i>% Femei in total personal</i>	<i>56%</i>	<i>56%</i>	<i>55%</i>
<b>Numar personal de executie, din care:</b>	<b>1.508</b>	<b>1.421</b>	<b>1.422</b>
Barbati	653	608	610
Femei	855	813	812
<i>% Femei in total personal de executie</i>	<i>57%</i>	<i>57%</i>	<i>57%</i>
<b>Numar personal de conducere, din care:</b>	<b>118</b>	<b>133</b>	<b>113</b>
Barbati	71	76	76
Femei	47	57	37
<i>% Femei in total personal de conducere</i>	<i>40%</i>	<i>43%</i>	<i>33%</i>

Prin eliminarea oricaror forme de discriminare in cadrul companiei, femeile sunt libere in alegerea ocupatiei, la angajarea pe orice loc de munca vacant si la orice nivel al ierarhiei profesionale. Acest lucru creaza conditii nediscriminatorii pentru avansarea in cariera, pentru remunerarea muncii in raport cu competentele profesionale si calitatea activitatii desfasurate precum si pentru participarea la programe de calificare / recalificare profesionala, perfectionare, specializare. Compania garanteaza pentru toti salariatii, indiferent de sex, aplicarea principiului egalitatii de salarizare si a dreptului la alte avantaje, platite de catre angajator salariatilor.

#### Statistici si Indicatori nefinanciari relevanti in evaluarea politicii sociale si de personal.

##### 1. Evaluarea fluctuatii de personal:

Specificatie	Numar personal		
	2018	2019	2020
<b>Numar total personal</b>	<b>1.626</b>	<b>1.554</b>	<b>1.535</b>
Crestere personal fata de anul anterior	-102	-72	-19
Nr. Personal plecat	386	419	485
<b>% in total numar salariatii</b>	<b>24%</b>	<b>27%</b>	<b>32%</b>
Nr. Personal nou angajat	302	351	481
<b>% in total numar salariatii</b>	<b>19%</b>	<b>23%</b>	<b>31%</b>
Nr. nr personal angajat/nr. personal plecat	78%	84%	99%

##### 2. Evaluarea eficientei activitatii de recrutare a personalului:

Specificatie	Numar personal		
	2018	2019	2020
Nr. Persoane intervievate	760	728	920
Nr. Persoane selectate pt.angajare	305	386	481
<b>Rata realizare (personal angajat/personal intervievat)</b>	<b>40%</b>	<b>53%</b>	<b>52%</b>

## 3. Distributia personalului in functie de gen, varsta si loc de munca:

Interval	Gen	Total, din care:	Prelucrarea maselor plastice	Reciclare deseuri	Alte sectoare productive	Departamente suport
Sub 18 ani	Barbati	0	0	0	0	0
	Femei	0	0	0	0	0
18 -24 ani	Barbati	69	53	3	0	13
	Femei	34	34	0	0	0
25 - 34 ani	Barbati	100	68	12	2	18
	Femei	124	105	5	0	14
35 - 44 ani	Barbati	148	95	17	0	36
	Femei	222	186	9	0	27
45 - 54 ani	Barbati	266	149	34	6	77
	Femei	384	310	15	6	53
Peste 55 ani	Barbati	103	35	8	6	54
	Femei	85	54	3	5	23
<b>Total salariatii</b>	<b>Barbati</b>	<b>686</b>	<b>400</b>	<b>74</b>	<b>14</b>	<b>198</b>
	<b>Femei</b>	<b>849</b>	<b>689</b>	<b>32</b>	<b>11</b>	<b>117</b>
		<b>1.535</b>	<b>1.089</b>	<b>106</b>	<b>25</b>	<b>315</b>

## 4. Distributia personalului in functie de gen si varsta

Varsta	Total, din care:	%	Barbati	%	Femei	%
18 -24 ani	103	7%	69	10%	34	4%
25 - 34 ani	224	15%	100	15%	124	15%
35 - 44 ani	370	24%	148	22%	222	26%
45 - 54 ani	650	42%	266	39%	384	45%
Peste 55 ani	188	12%	103	15%	85	10%
<b>Total</b>	<b>1.535</b>	<b>100%</b>	<b>686</b>	<b>100%</b>	<b>849</b>	<b>100%</b>

## 5. Distributia personalului in functie de sex si vechime in munca:

Vechime	Total, din care:	%	Barbati	%	Femei	%
Sub 3 ani	558	36%	297	43%	261	31%
3 -5 ani	281	18%	128	19%	153	18%
5 - 10 ani	302	20%	121	18%	181	21%
10 - 15 ani	230	15%	73	11%	157	18%
15 - 20 ani	96	6%	26	4%	70	8%
20 - 25 ani	0	0%	0	0%	0	0%
Peste 25 ani	68	4%	41	6%	27	3%
<b>Total</b>	<b>1.535</b>	<b>100%</b>	<b>686</b>	<b>100%</b>	<b>849</b>	<b>100%</b>

## 6. Distributia personalului in functie de gen, vechime si sector de activitate:

Interval	Gen	Total, din care:	Prelucrarea maselor plastice	Reciclare deseuri	Alte sectoare productive	Departamente suport
Sub 3 ani	Barbati	297	179	35	3	80
	Femei	261	211	10	3	37
3 -5 ani	Barbati	128	77	24	0	27
	Femei	153	112	22	1	18
5 - 10 ani	Barbati	121	58	11	3	49
	Femei	181	149	0	0	32
10 - 15 ani	Barbati	73	51	0	0	22
	Femei	157	143	0	0	14
15 - 20 ani	Barbati	26	24	0	0	2
	Femei	70	70	0	0	0



Interval	Gen	Total, din care:	Prelucrarea maselor plastice	Reciclare deseuri	Alte sectoare productive	Departamente suport
20 - 25 ani	Barbati	0	0	0	0	0
	Femei	0	0	0	0	0
Peste 25 ani	Barbati	41	11	4	8	18
	Femei	27	4	0	7	16
<b>Total salariatii</b>	<b>Barbati</b>	<b>686</b>	<b>400</b>	<b>74</b>	<b>14</b>	<b>198</b>
	<b>Femei</b>	<b>849</b>	<b>689</b>	<b>32</b>	<b>11</b>	<b>117</b>
		<b>1.535</b>	<b>1.089</b>	<b>106</b>	<b>25</b>	<b>315</b>

## 7. Repartizarea personalului conform structurii COR

	Barbati	Femei	Total
Conducatori si functionari superiori	77	37	114
Specialisti in diverse domenii de activitate	12	32	44
Tehnicienii si alti specialisti din domeniul tehnic	37	68	105
Functionari administrativi	4	6	10
Lucratori in domeniul serviciilor	1	0	1
Lucratori calificati in agricultura, silvicultura si pescuit	0	0	0
Muncitori calificati si asimilati	122	64	186
Operatori la instalatii si masini; asamblori de masini si echipamente	168	216	384
Muncitori necalificati	265	426	691
<b>Total</b>	<b>686</b>	<b>849</b>	<b>1.535</b>

## 8. Salariul mediu lunar in functie de gen si sector de activitate:

	Total, din care:	Prelucrarea maselor plastice	Reciclare deseuri	Alte sectoare productive	Departamente suport	
Salariu mediu brut lunar	Barbati	3.136	3.107	2.503	2.645	3.464
	Femei	3.092	2.975	2.344	2.228	4.067

**7. Etica in afaceri. Valori. Combaterea coruptiei.****Principii generale de etica in afaceri**

Codul de etica profesionala adoptat de Grup cuprinde un set minim de principii, valori si reguli de conduita ce trebuie luate ca referinta in activitatile pe care administratorii, conducerea executiva si departamentele functionale ale societati le indeplinesc.

Codul are menirea de a promova responsabilitatea sociala, cultura calitatii care sa contribuie la realizarea unor produse superioare de calitate si respectarea principiilor de etica in afaceri. Acesta urmareste prevenirea producerii actelor ilegale si ilicite care pot aparea in desfasurarea activitatilor companiei.

Consideram ca angajamentul fata de conduita etica reprezinta una dintre componentele esentiale ale functionarii fiecărei organizatii din Grupul Romcarbon. Activitatile se desfasoara in mod corect, pe baza unei culturi a eticii si conformitatii, satisfacerea nevoilor sociale fiind o preocupare permanenta a managementului companiei.

GRUPUL ROMCARBON S.A. are o politica de toleranta zero fata de coruptie, carteluri, incalcarea drepturilor omului si incalcarea regulilor de sanatate, siguranta si protectia mediului.

Grupul de societati este structurat si functioneaza pe un set de valori a caror respectare asigura un mediu stabil de desfasurare a afacerilor si de dezvoltare:

- cinste
- competenta
- responsabilitate
- angajament
- inovatie

## CODUL DE ETICA

Comportamentul etic reprezinta fundamentul increderii atat in afaceri cat si in cadrul organizatiei. ROMCARBON S.A. in calitatea sa de companie care functioneaza pe principiile unui management integrat a gandit si implementat acest cod care contine linii directoare privind necesitatea respectarii cadrului juridic, drepturile omului si etica, precum si angajamentul companiei in favoarea unui mediu de afaceri etic si responsabil social.

### A. Valori si principii

**Legalitate:** ROMCARBON S.A. si filialele sale este hotarata sa functioneze cu buna credinta, in cadrul legal corespunzator. Respecta regulile, regulamentele si cerintele legislative, codurile industriilor de profil si standardele organizationale privind activitatile de afaceri. Masurile de reglementare sunt considerate puncte de referinta, etica merge dincolo de conformitatea legala, integrand standardele de buna guvernanta corporativa, bunele practici si asteptarile comunitatii.

**Competenta:** ROMCARBON S.A. poate castiga increderea prin competenta si integritate in activitatea sa, consecventa in gandire, cuvinte si actiuni. Aceasta presupune promovarea si respectarea standardelor de etica profesionala chiar inaintea obiectivelor individuale sau organizationale.

**Obiectivitate:** Considerarea efectului resimtit de toate partile interesate in urma actiunilor intreprinse, din perspectiva afacerilor, domeniului social, mediului si sanatatii. Atingerea obiectivelor de afaceri trebuie sa se faca intr-un mod care sa nu provoace prejudicii in tot lantul valoric promovat, in comunitate, in organizatie si in mediu in general.

**Responsabilitate personala si sociala:** ROMCARBON S.A. isi asuma responsabilitatea pentru impactul activitatilor sale si are in vedere nevoile si asteptarile tuturor partilor interne precum si externe: angajatilor, actionarilor, partenerilor de afaceri, competitorilor, partilor interesate din sfera guvernamentala si politica, organizatiilor neguvernamentale (ONG-uri) si comunitatilor locale.

**Profesionalism:** Recunoasterea si acceptarea raspunderii corporative si personale pentru calitatea etica a actiunilor si operatiunilor intreprinse.

### Inovatie

#### B. Angajamentul fata de acest set de valori presupune ca fiecare persoana implicata in asigurarea mediului propice dezvoltarii afacerilor:

- Cunoaste, intelege si respecta in totalitate legile, reglementarile si normele aplicabile. Utilizeaza consecvent criteriile, standardele si indicatorii de performanta in desfasurarea activitatii.
- Mentine un nivel ridicat de competenta profesionala, aceasta implicand o permanenta grija de imbunatatire a cunostintelor.
- Isi asuma responsabilitatea personala pentru afirmatiile si opiniile exprimate si poate oricand dovedi acordul dintre acestea si reglementarile legale aplicabile, regulile interne, standardele implementate. Accepta obligatia de a da socoteala pentru activitatile intreprinse, opiniile si concluziile formulate si de a suporta consecintele pentru nerealizari.

#### C. Aplicabilitatea codului in activitatile organizatiei

Toti managerii si angajatii trebuie sa actioneze conform Codului de Etica si sa il respecte. In vederea indeplinirii atributiilor, managementul fiecarei organizatii, dar si salariatii trebuie in permanenta sa se ghideze dupa principiile etice care asigura performanta in afaceri:

- tratarea angajatilor/ colegilor cu respect si demnitate, netolerand niciun comportament agresiv fizic sau psihic, nu vor exista abuzuri verbale sau tratament inuman;
- mentinere relatiilor de incredere si parteneriat cu actionari/clienti/ furnizori/ salariati;
- oferirea de produse sigure, de inalta calitate;
- respectarea mediului prin conservarea resurselor; reutilizarea deseurilor rezultate in urma proceselor de productie, colectarea selectiva a deseurilor si valorificarea acestora prin unitati specializate;
- respectarea legilor si a regulilor interne ale organizatiei;
- prezentarea unei tinute si a unui limbaj corespunzator, atat in relatia cu clientii/ furnizorii/ colaboratorii/ institutiile, cat si in relatiile interdepartamentale;
- sa nu se aplece intr-o situatie de conflict de interese si sa nu cedeze la presiuni interne si externe in legatura cu orice relatie care ar implica contractual organizatia;
- responsabilizarea conducerii in promovarea unor programe de investitii sociale prin aderarea la asociatii cu caracter neguvernamental, nepatrimonial si apolitic care isi propun sa promoveze spiritul si solidaritatea umana, prin organizarea si sustinerea unor actiuni cu caracter umanitar.

## D. Abateri etice

Urmatoarele acte si atitudini vor fi considerate abateri etice:

- Nerespectarea legilor si reglementarilor legale;
- Nerespectarea regulilor si procedurilor interne;
- Neraportarea existentei unui conflict de interese, orice fel de implicare sau participare la proceduri ce implica conflictul de interes;
- Folosirea functiei in scopul dobandirii unor castiguri personale de natura materiala sau a altor avantaje;
- Dezvaluirea de informatii confidentiale;
- Tratarea discreționara a actionarilor;
- Refuzul de a coopera cu alte institutii, departamente functionale sau salariatii;
- Intimidarea, crearea de presiuni de orice fel, vizibile (mita, amenintari) sau mai putin vizibile (santaj, pile/interventii), asupra persoanelor din conducere

## Drepturile omului

ROMCARBON S.A. este decisa sa respecte drepturile omului in relatia cu fiecare parte interesata si cerem ca acestea, la randul lor, sa respecte drepturile celorlalti. Este avuta in vedere o gama larga de drepturi civile, politice, economice, sociale si culturale, care includ urmatoarele (enumerarea nu este exhaustiva):

- Dreptul la demnitate umana;
- Dreptul la viata;
- Libertatea si securitatea persoanei;
- Dreptul de acces la cele mai inalte standarde de sanatate;
- Dreptul la conditii de munca legale si favorabile;
- Dreptul la salarii corecte si la un trai decent;
- Dreptul la un standard de viata adecvat;
- Dreptul de a forma si de a se inscrie intr-un sindicat si dreptul la negociere colectiva;
- Interzicerea tuturor formelor de munca fortata sau obligatorie;
- Interzicerea muncii copiilor;
- Interzicerea discriminarii;
- Libertatea de opinie.

## Egalitatea de tratament si de sanse si protejarea vietii private

Fiecare organizatie membra a Grupului intelege valoarea diversitatii. Angajatii, clientii, partenerii de afaceri, furnizorii si toate celelalte parti terțe interesate sunt cetateni care provin din multe tari, cu nationalitati, credinte, religii, convingeri, culturi diferite. Este promovata interzicerea si impiedicarea discriminarii de orice fel, cum ar fi, dar fara a se limita la discriminarea pe criterii de rasa, culoare, sex, varsta, limba, religie, opinii politice sau de alta natura, origine etnica, nationala sau sociala, proprietati, nastere, orientare sexuala sau orice alte criterii inclusiv starea civila sau situatia parentala;

ROMCARBON S.A. este dedicata respectarii vietii private a persoanelor si pastrarii confidentialitatii informatiilor personale ale acestora.

## Practici de munca echitabila

Resursele umane sunt cele mai importante resurse ale Grupului Romcarbon, fiecare organizatie fiind dedicata dezvoltarii angajatilor si asigurarii unui bun echilibru intre viata profesionala si cea personala.

ROMCARBON S.A. nu tolereaza nicio forma de munca fortata, obligatorie sau realizata de copii si nici un alt tip de practici lipsite de etica, precum retinerea salariilor, refuzarea concediilor medicale sau a odihnei zilnice, utilizarea abuziva a formelor de angajare alternative. Sprijinirea angajatilor cu nevoi speciale este o prioritate in politica de resurse umane. Organizatia este dedicata implementarii unei politici de angajare si remunerare corecte in conformitate cu legile aplicabile. Procedurile disciplinare sunt exercitate in mod corect, impartial si transparent.

## Anticoruptie si antifrauda

ROMCARBON S.A. nu se implica si nu tolereaza coruptia sub nicio forma (inclusiv mita, plati pentru a facilita anumite servicii, sprijin banesc, santaj, abuz de putere pentru castig personal, foloase necuvenite sau cadouri cu intentia de a influenta), indiferent daca aceasta are loc in sectorul public sau privat si indiferent de dimensiunile ei.

Frauda, inclusiv falsificarea registrelor de informatii financiare sau nefinanciare, spalarea banilor si tranzactiile bazate pe informatii privilegiate sunt interzise.

ROMCARBON S.A. si filialele sale lupta impotriva fraudei si nu tolereaza practicile frauduloase. Pentru a proteja valorile, activele si reputatia organizatiei, fiecare membru al organizatiei este responsabil de a actiona cu buna credinta, conform regulilor si reglementarilor si de a fi atenti la orice indiciu de fraudă. Chiar si ignorarea suspiciunii de fraudă poate avea ca rezultat raspunderea companiei si a salariatilor.

## DISPOZITII FINALE

Regulile privind conduita etica prezentate in Codul de Etica sunt obligatorii pentru toti membrii conducerii: administratori si management, precum si pentru ceilalti salariatii si nu sunt acceptate incalcarile ale acestora. Semnalarea unor probleme ajuta compania in protejarea culturii integritatii si eticii, a reputatiei si sanatatii financiare, si in cele din urma protejeaza locurile de munca ale angajatilor si bunastarea comunitatii.

## 8. Politici de Governanta Corporativa si Responsabilitate sociala

Toti detinatorii de actiuni emise de ROMCARBON S.A. sunt tratati in mod echitabil. Toate actiunile emise confera detinatorilor drepturi egale.

Adunarea Generala a actionarilor este organul de conducere al societatii care decide asupra activitatii acesteia si asigura politica ei economica si comerciala.

ROMCARBON S.A. faciliteaza si incurajeaza: participarea actionarilor la lucrarile Adunarilor Generale ale Actionarilor (AGA), exercitarea deplina a drepturilor acestora, dialogul dintre actionari si membrii Consiliului de Administratie si/sau ai conducerii.

Atributiile Adunarii Generale a Actionarilor sunt cele prevazute in Actul constitutiv al ROMCARBON S.A. fiind in stricta conformitate cu prevederile legale, asigurandu-se prezentarea materialelor, consemnarea lucrarilor si a deciziilor adoptate.

Adunarea generala este convocata de consiliul de administratie ori de cate ori este necesar iar actionarii isi exercita drepturile in cadrul acestora conform prevederilor legale si Procedurii aprobate de Consiliul de Administratie in acest sens. Membrii Consiliului de Administratie garanteaza eficienta capacitatii de a supraveghea, analiza si evalua activitatea directorilor precum si tratamentul echitabil al actionarilor.

La desemnarea membrilor Consiliul de Administratie, Adunarea Generala urmareste o alcatuire echilibrata a acestuia in conformitate cu structura si activitatea S.C. ROMCARBON S.A. precum si cu experienta si calificarile personale ale membrilor Consiliul de Administratie

Sunt incompatibile cu calitatea de membru al Consiliului de Administratie persoanele care, potrivit legii, sunt incapabile sau au fost condamnate pentru gestiune frauduloasa, abuz de incredere, fals, inselaciune, delapidare, marturie mincinoasa, dare sau luare de mita, precum si pentru alte infractiuni prevazute de legea privitoare la societatile comerciale.

Procesul de luare a deciziilor ramane o responsabilitate colectiva a membrilor Consiliul de Administratie, acestia fiind tinuti responsabili solidar pentru toate deciziile luate in exercitarea competentelor detinute.

Pe langa Consiliul de Administratie functioneaza Comitetul de Audit compus din 2 membri, care realizeaza o evaluare anuala a sistemului de control intern, ia in considerare eficienta si domeniul de aplicare al functiei de audit intern, managementul riscului si controlului intern raportat comitetului de audit din cadrul Consiliului, precum si capacitatea de reactie si eficienta conducerii in rezolvarea deficientelor sau slabiciunilor in sistemul de control intern, identificate si prezentate Consiliului prin rapoarte relevante.

Comitetul de audit trebuie sa reexamineze conflictele de interese in tranzactiile organizatiei si ale filialelor sale cu partile implicate. Comitetul de audit este responsabil pentru revizuirea Declaratiei privind Governanta Corporativa din raportul anual cu privire la risc si control intern precum si cu sa evaluarea guvernantei corporative si monitorizeaza aplicarea standardelor statutare si general acceptate de audit intern. Comitetul de audit trebuie sa primeasca si sa evalueze rapoartele echipei de audit intern.

Auditorul intern participa la sedintele Consiliului de Administratie si ale Adunarilor Generale ale Actionarilor si aduce la cunostinta acestora neregulile in administratie, incalcarile dispozitiilor legale si ale prevederilor actului constitutiv pe care le constata.

Factorii de risc includ aspecte generale (pietele emergente prezinta un risc mai mare decat tarile cu o economie dezvoltata si cu sisteme juridice si politice mature), o potentiala instabilitate politica, riscuri generate de o temporara instabilitate a cadrului legislativ, riscuri legate de instabilitatea cursului de schimb valutar si a ratei inflatiei, precum si riscuri aferente pietei de capital si lichiditatii acesteia.

ROMCARBON S.A. abordeaza riscul in mod prudent, in conformitate cu strategia sa pe termen lung. Administrarea prudenta a riscului creste in importanta in conditiile prelungirii incertitudinilor economice la nivel economic si financiar si al manifestarii pregnante a volatilitatii pietelor. Viziunea strategica privind gestionarea riscurilor este stabilita de Consiliul

de Administratie si se aplica prin politici de actiune la nivelul conducerii executive a societatii. Activitatea de control si administrare a riscului se asigura printr-o serie de structuri specifice reglementate de prevederile specifice pietei de capital, actul constitutiv, contractul colectiv de munca si structura organizatorica, astfel:

- auditorul financiar;
- auditorul intern;
- configuratia structurii organizatorice si functionale.

Situatiile financiare ale societatii sunt auditate, conform legii, de catre un auditor financiar extern (persoana juridica), membru al Camerei Auditorilor Financiar din Romania, numit de Adunarea Generala Ordinara a Actionarilor (A.G.O.A.) si care isi desfasoara activitatea in baza unui contract de prestari de servicii aprobat de Consiliul de Administratie.

Fiecare membru Consiliul de Administratie va evita orice conflict direct ori indirect de interese cu organizatia sau oricare subsidiara controlata de aceasta. Fiecare administrator va informa Consiliul de Administratie asupra conflictelor de interese intervenite, situatie in care se va abtine de la dezbaterile si votul asupra chestiunilor respective.

De asemenea se interzice oricarei persoane care detine informatii privilegiate:

- sa utilizeze respectivele informatii pentru dobandirea sau instrainarea ori pentru intentia de dobandire sau instrainare, pe cont propriu sau pe contul unei terte persoane, direct sau indirect, de instrumente financiare la care aceste informatii se refera;
- sa recomande tertilor efectuarea de tranzactii cu titluri de valoare detinute de companie, in cazul in care detine informatii;
- sa divulge informatii interne in alt scop decat acel al sarcinilor si atributiunilor sale;
- sa raspandeasca informatii in orice mod care creeaza sau este posibil sa creeze o impresie falsa sau gresita;
- sa adopte un comportament care creeaza o impresie falsa sau gresita privind cererea, oferta, pretul sau valoarea investitiilor;
- sa se angajeze in activitati de manipulare a pietei;

Aceste obligatii se aplica oricaror persoane care detin informatii privilegiate in conditiile in care respectivele persoane cunosc sau ar trebui sa cunoasca faptul ca acele informatii sunt privilegiate.

#### **Grupul Romcarbon isi propune, printr-o politica activa de Resposabilitate Sociala Corporativa:**

- sa sprijine si sa respecte drepturile omului, ale propriilor angajati in special. In acest sens angajatii beneficiaza de diverse programe de specializare/instruire profesionala precum si de o permanenta informare cu privire la evolutia organizatiei (prezentarea reprezentatilor salariatilor respectiv analiza periodica a situatiilor financiare ale organizatiei). In cadrul propriilor responsabilitati, fiecare organizatie ia masurile necesare pentru protejarea securitatii si sanatatii salariatilor, inclusiv pentru activitatile de prevenire a riscurilor profesionale de informare si pregatire, precum si pentru punerea in aplicare a organizarii protectiei muncii si mijloacelor necesare acesteia. (ex. instruirii periodice, acordare echipamente individuale de protectie, echipamente de lucru, materiale igienico-sanitare, control medical periodic, etc.) S.C. ROMCARBON S.A si filialele sale nu utilizeaza munca copiilor, nu se angajeaza in traficul de persoane si nici nu incurajeaza sub nici o forma aceste idei. Nu sunt tolerate sub nicio forma pedepsele corporale sau presiuni mentale, fizice sau verbale sau orice forma de tratament inuman;
- sa sustina dreptul la libera asociere. Firmele din Grupul Romcarbon respecta dreptul legal al intregului personal de a-si numi reprezentanti, care negociaza in numele si pentru acestia in cadrul negocierilor periodice ale contractului colectiv de munca la nivel de organizatie. Reprezentantilor salariatilor li se asigura protectia legii contra oricaror forme de conditionare, constrangere sau limitare a exercitarii functiilor lor;
- sa contribuie la eliminarea discriminarii in ocuparea locurilor de munca, exercitarea profesiei, stabilirea si acordarea salariului. Este interzisa orice discriminare directa sau indirecta fata de un salariat, bazata pe sex, orientare sexuala, caracteristici genetice, varsta, apartenenta nationala, rasa, culoare, etnie, religie, optiune politica, origine sociala, handicap, situatie sau responsabilitate familiala, apartenenta ori activitate sindicala;
- sa combata orice forma de coruptie;
- sa sustina activitatile educative, atat din postura de partener, cat si din postura de sponsor, proiecte si initiative care au o finalitate educativa.

## **9. Politica de aprovizionare: Riscuri si oportunitati**

Politica si procedurile de aprovizionare ale societatilor din Grup sunt reglementate de standardele de calitate (SR EN ISO 9001), mediu (SR EN ISO 14001) și sănătate și securitate în muncă (ISO 45000: 2018), aceasta impunand conditiile generale pentru evaluarea tuturor furnizorilor, asigurarea calitatii produselor și serviciilor achiziționate, incadrarea produselor si serviciilor in reglementarile legale si standarde, siguranta acestora in utilizare pentru angajati, clienti, mediul inconjurator.

Pentru sectoarele care lucreaza ambalaje ce pot fi utilizate in industria alimentare realizam si analiza riscurilor ce pot aparea ca urmare a prezentei amenintarilor si vulnerabilitatilor pentru toate materiile prime/ materialele sau grupurile

de materii prime/ materiale, pentru a evalua riscul potențial de fraudă . Pericolele relevante pentru siguranța alimentelor sunt acele pericole care pot fi transferate direct sau indirect alimentelor datorită utilizării produselor și/ sau serviciilor furnizate și astfel pot avea potențial de a determina un efect negativ asupra sănătății umane.

În anul 2020, Grupul a achiziționat, ca materii prime de bază: 6,900 tone Polipropilena, 4,084 tone Polietilena, 2,924 tone Polistiren, 10,053 tone deseuri. Pe lângă acestea sunt multe alte materii prime (aditivi, coloranți, filler, s.a.), materiale auxiliare, ambalaje, piese de schimb, etc. necesare atât pentru producție cât și pentru activitatea administrativă și logistică.

Capacitate mare de aprovizionare asigură o poziție bună de negociere în relația cu furnizorii, în privința prețurilor, termenelor de livrare și de plată avantajoase.

Pentru fiecare materie primă/ material sunt asigurați furnizori alternativi și variante înlocuitoare. Relațiile cu furnizorii noștri acceptați/ aprobați sunt relații de colaborare strânsă, asigurând continuitatea în aprovizionare atât în regim normal, cât și în situații de urgență.

Pe de altă parte, multitudinea de materii prime, materiale și furnizori interni și externi face din activitatea de aprovizionare o activitate complexă, în care trebuie luati în calcul toți factorii care pot avea influență negativă. Nu pot fi impuse condiții unice, similare, tuturor furnizorilor, ținerea sub control a întregului proces necesitând o organizare specifică intensă.

Materiile prime de bază fac parte dintr-o piață specifică, în ultimii ani aceasta fiind influențată mai puțin de prețul petrolului și mai mult de politica de exploatare a capacităților și de disponibilitate în piața adoptată de marii producători de polimeri.

Sunt materii prime și materiale pentru care nu avem sursă internă, achiziția acestora de la extern fiind influențată inclusiv de posibilele restricții de circulație și/sau costuri suplimentare.

## **10. Declarația privind măsurile preventive luate pentru prevenirea răspândirii coronavirus - (COVID - 19)**

În condițiile confirmării și evoluției pandemiei de coronavirus SARS-COV-2, societățile din Grup au stabilit și implementat măsuri preventive pentru protecția atât a angajaților proprii cât și a colaboratorilor (delegați, conducători auto, curieri, etc). Măsurile au fost reevaluate și adaptate în funcție de evoluția situației și de comunicatele/măsurile oficiale dispuse de autoritățile publice cu autoritate în domeniu.

Măsurile preventive de bază au fost și sunt:

- urmărirea informațiilor publice, din surse oficiale/sigure; solicitarea directă de informații și recomandări de la Direcția de Sănătate Publică Buzău în situații concrete; evaluarea permanentă a reacției la măsurile luate și adaptarea lor în consecință;
- informarea intensivă și continuă a personalului propriu despre măsurile de prevenție, prin afișare în locuri multiple vizibile și prin distribuirea de materiale imprimare continuând informațiile oficiale transmise de Ministerul Sănătății, Ministerul Afacerilor Interne – Grupul de Comunicare Strategică, Direcția de Sănătate Publică și prin instruirea colectivă și personală, cu asumarea instruirii prin semnatura de luare la cunoștință de către fiecare angajat;
- asigurarea dotării cu măști de protecție a tuturor angajaților, pentru fiecare zi lucrată, achiziționând și menținând stocuri de siguranță suficiente
- asigurarea tuturor sectoarelor cu materiale de igienă și dezinfectante – săpun, dezinfectant, alcool sanitar – pentru uz personal și pentru curățarea și dezinfectarea suprafețelor;
- intensificarea programului de curățenie și dezinfectie;
- implementarea procedurii de măsurare a temperaturii angajaților și vizitatorilor/ contractorilor înainte de intrarea în societate, precum și a procedurii de urmat în caz de depășire a temperaturii normale și/sau de identificarea/prezentarea altor simptome;
- amenajarea de camere separate în care, dacă este necesar, persoanele cu temperatura și/sau alte simptome vor rămâne izolate cu acordul acestora până la transportarea către o unitate medicală în vederea evaluării stării de sănătate a acestora de către personal medical de specialitate;
- limitarea accesului în birouri/incintele societății a persoanelor din afara organizației și urmărirea respectării stricte a regulilor pe teritoriul societății
- Implementarea, procedurilor de lucru la distanță prin telemunca pentru sectoarele a căror activitate poate fi desfasurată în acest mod.

Nu au fost blocaje în activitate având infectările cu SARS-COV-2 drept cauză directă, măsurile preventive și de acțiune imediată în cazul apariției unor cazuri de angajați confirmați pozitivi împiedicând răspândirea bolii.

Impactul negativ al pandemiei in pietele catre care sunt indreptate vanzarile Grupului a impus, in primavara lui 2020, masura restrangerii temporare a activitatii in doua din societatile Grupului, Romcarbon SA si RC Energo Install SRL, cu trimiterea in somaj tehnic a 20 angajati in luna Martie, 262 angajati in luna Aprilie si a 293 angajati in luna Mai, din sectorul Compounduri si Polimeri regenerati, sectorul Prelucrate din polipropilena, precum si sectorul de prestari servicii.

In analiza tip PESTLE realizata in 2020 a fost luat in considerare contextul organizational intern si extern, fiind identificate riscurile specifice si masurile in consecinta.

**HUANG LIANG NENG,**  
Presedinte C.A.  
si Director General

**ZAINESCU VIORICA,**  
Director Financiar,

**MANAILA CARMEN,**  
Director General Adjunct Administrativ

**ROMCARBON SA** | Thinking forward

Buzau, Str. Transilvaniei, nr.132

Cod postal 120012

Tel.0238.711.155

Fax.0238.710.697

[www.romcarbon.com](http://www.romcarbon.com)

[investor.relations@romcarbon.com](mailto:investor.relations@romcarbon.com)