

**ROMCARBON S.A.SI FILIALELE SALE**  
**SITUAȚII FINANCIARE CONSOLIDATE**  
**PENTRU ANUL ÎNCHEIAT LA 31 DECEMBRIE 2008**  
**ÎNTOCMITE ÎN CONFORMITATE CU**  
**STANDARDELE INTERNAȚIONALE DE RAPORTARE FINANCIARĂ**  
**ȘI RAPORTUL AUDITORULUI INDEPENDENT**

<b>CUPRINS</b>	<b>PAGINA</b>
RAPORTUL AUDITORULUI INDEPENDENT	1 – 3
SITUAȚIA CONTULUI DE PROFIT ȘI PIERDERE CONSOLIDAT	4
BILANȚUL CONTABIL CONSOLIDAT	5 – 6
SITUAȚIA CONSOLIDATĂ A MODIFICARILOR ÎN CAPITALUL PROPRIU	7
SITUAȚIA CONSOLIDATĂ A FLUXURILOR DE NUMERAR	8
NOTE LA SITUAȚIILE FINANCIARE CONSOLIDATE	9 – 51
RAPORTUL ADMINISTRATORILOR ATASAT SITUAȚIILOR FINANCIARE CONSOLIDATE	1-11

Către acționarii  
ROMCARBON S.A.  
BUZAU, România

## Raportul auditorului independent

### Raport asupra Situațiilor Financiare Consolidate

- 1 Noi am auditat situațiile financiare consolidate atașate ale societății ROMCARBON S.A. și ale filialelor ("Grupul"), la data de 31 decembrie 2008 care cuprind bilanțul contabil consolidat, contul de profit și pierdere consolidat, situația consolidată a modificărilor în capitalurile proprii și situația consolidată a fluxurilor de numerar pentru anul încheiat la data respectivă, împreună cu un sumar al politicilor contabile semnificative și alte note explicative.

#### *Responsabilitatea conducerii pentru Situațiile financiare Consolidate*

- 2 Responsabilitatea pentru pregătirea și prezentarea corectă a acestor situații financiare consolidate în conformitate cu Standardele Internaționale de Raportare Financiară aparține conducerii. Această responsabilitate include: proiectarea, implementarea și menținerea unui control intern relevant pentru pregătirea și prezentarea corectă a situațiilor financiare, acestea nu conțin erori semnificative, cauzate fie prin eroare, fie prin fraudă; selectarea și aplicarea politicilor contabile corespunzătoare; și folosirea unor estimări contabile rezonabile în circumstanțele date.

#### *Responsabilitatea auditorului*

- 3 Responsabilitatea noastră este aceea de a exprima o opinie asupra acestor situații financiare consolidate pe baza auditului nostru. Cu excepția celor discutate în paragrafele 6 - 8 de mai jos, noi am efectuat auditul în conformitate cu Standardele Internaționale de Audit. Aceste standarde prevăd ca noi să respectăm cerințele privitoare la etică și să planificăm și să efectuăm auditul pentru a obține o asigurare rezonabilă că situațiile financiare consolidate nu conțin erori semnificative.
- 4 Un audit implică efectuarea unor proceduri pentru a obține evidențe de audit cu privire la sumele și notele explicative din situațiile financiare consolidate. Procedurile selectate depind de judecata profesională a auditorului, inclusiv evaluarea riscului de apariție a erorilor semnificative în situațiile financiare consolidate, cauzate fie prin eroare, fie prin fraudă. În efectuarea acestor evaluări de risc, auditorul analizează controlul intern relevant pentru pregătirea și prezentarea corectă a situațiilor financiare consolidate, cu scopul de a defini proceduri de audit care sunt corespunzătoare în circumstanțele date, dar nu cu scopul de a exprima o opinie asupra eficacității controlului intern al entității. Un audit constă, de asemenea, în aprecierea politicilor contabile utilizate și a rezonabilității estimărilor contabile făcute de către conducere, precum și în evaluarea prezentării situațiilor financiare consolidate în ansamblu.

- 5 Considerăm că probele de audit pe care le-am obținut sunt suficiente și adecvate pentru a constitui o bază pentru opinia noastră de audit.

#### *Bazele opiniei cu rezerve*

##### *Limitarea sferei activității auditorului*

- 6 Noi nu am auditat o parte din activul net al Grupului la 31 decembrie 2007 în valoare de 1.538.214 RON pentru că data respectivă era anterioară angajării noastre ca auditori, iar situațiile sale financiare consolidate pentru anul încheiat la 31 decembrie 2007 nu au fost auditat de către un alt auditor independent.
- 7 Grupul a achiziționat un mare număr de filiale în cursul anilor 2007 și 2008, ceea ce ar fi trebuit contabilizat utilizând metoda achiziției așa cum este definită de IFRS 3 "Combinări de întreprinderi". IFRS 3 prevede ca costul de achiziție într-o combinație de întreprinderi trebuie alocat activelor, atât corporale cât și necorporale, a datoriilor și datoriilor potențiale identificabile ale entității achiziționate, care satisfac criteriile de recunoaștere la valoare justă la data achiziției. La data achiziției, Grupul nu a efectuat o analiză completă a activelor, a datoriilor și datoriilor potențiale identificabile care îndeplinesc condițiile pentru recunoaștere la valoare justă la data achiziției. În cazul în care Grupul ar fi aplicat valorile juste în conformitate cu IFRS 3, este posibil ca costurile achizițiilor alocate activelor nete și fondul comercial rezultat în bilanțul consolidat să fi fost diferite. Nu am fost în măsură să determinăm efectul acestor ajustări, dacă este cazul, care ar fi putut fi necesare la 31 decembrie 2007 și 2008.
- 8 Noi nu am asistat la inventarierea fizică a stocurilor filialei Greenfiber International SRL efectuată la 31 decembrie 2007, deoarece acesta data a fost anterioară numirii noastre ca auditori ai Grupului și nu am putut audita prin proceduri alternative cantitățile existente în stoc la această dată. Sumele corespunzătoare stocurilor existente la 31 decembrie 2007 în valoare de 9.848.940 RON, afectează calculul profitului net pentru exercitiul financiar încheiat la 31 decembrie 2008, prin intermediul cheltuielilor cu materiile prime și a marfurilor. Totodată noi nu am asistat la inventarierea fizică a stocurilor filialei Greentech Doo Macedonia efectuată la 31 decembrie 2008 și nu am putut audita prin proceduri alternative cantitățile existente în stoc la această dată, sumele corespunzătoare stocurilor existente la 31 decembrie 2008 sunt în valoare de 1.951.958 RON.

#### *Opinia cu rezerve*

- 9 În opinia noastră, cu excepția efectelor unor ajustări care ar fi putut fi considerate necesare în situația în care am fi obținut probe de audit în legătură cu aspectele menționate în paragrafele 6 – 8, situațiile financiare consolidate prezintă o imagine fidelă a poziției financiare a Grupului la data de 31 decembrie 2008, precum și a performanței sale financiare și a fluxurilor sale de numerar pentru anul încheiat la data respectivă, în conformitate cu Standardele Internaționale de Raportare Financiară.

#### *Alte aspecte*

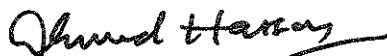
- 10 Acest raport este adresat exclusiv acționarilor Grupului în ansamblu. Auditul nostru a fost efectuat pentru a putea raporta acționarilor Grupului acele aspecte pe care trebuie să le raportăm într-un raport de audit financiar, și nu în alte scopuri. În măsura permisă de lege, nu acceptăm și nu ne asumăm responsabilitatea decât față de Grup și de acționarii acestuia, în ansamblu, pentru auditul nostru, pentru acest raport sau pentru opinia formată.

11. Asa cum este prezentat in nota 2, aceste situatii financiare consolidate ale Grupului au fost intocmite in conformitate cu IFRS. Prezentarea acestor situatii financiare consolidate respecta principiile si tratamentul contabil in conformitate cu IFRS si de aceea, este diferita de prezentarea situatiilor financiare intocmite in conformitate cu Ordinul Ministrului Finantelor Publice nr. 1752/2005 cu modificarile ulterioare, aplicabil pentru situatiile financiare neconsolidate ale societatii mama.

### **Raport asupra conformitatii raportului administratorilor cu situatiile financiar consolidate**

In concordanta cu cerintele Ordinului Ministrului Finantelor Publice nr. 1752/2005 cu modificarile ulterioare, articolul 263, punctul 2, noi am citit raportul administratorilor atasat situatiilor financiare consolidate. Raportul administratorilor nu face parte din situatiile financiare consolidate. In raportul administratorilor, noi nu am identificat informatii financiare istorice care sa fie in mod semnificativ neconcordante cu informatiile prezentate in situatiile financiare consolidate incheiate la data de 31 decembrie 2008.

Ahmed Hassan, Partener de audit



*Inregistrat la Camera Auditorilor Financiari din Romania  
cu certificatul Nr. 1529/25.11.2003*

*In numele:*

**DELOITTE AUDIT SRL**

*Inregistrata la Camera Auditorilor Financiari din Romania  
cu Nr. 25/25.06.2001*

*Bucuresti,  
19 iunie 2009*

Situația contului de profit și pierdere consolidat  
pentru perioada încheiată la 31 decembrie 2008

	Note	Perioada încheiată 31/12/08 mii RON	Perioada încheiată 31/12/07 mii RON
Venituri	3	247.914	97.903
Costul vânzărilor	4	(174.331)	(66.040)
<b>Profit brut</b>		<b>73.583</b>	<b>31.863</b>
Venituri din investiții	6	1.036	1.389
Alte câștiguri și pierderi	8	(14.269)	(3.305)
Alte venituri	7	3.143	806
Cheltuieli generale, de vazare si de administrare	5	(55.757)	(26.771)
Alte cheltuieli	10	(3.481)	(1.340)
<b>Profit înainte de impozitare</b>		<b>4.255</b>	<b>2.642</b>
Cheltuieli financiare	9	(6.547)	(2.261)
<b>Profitul/pierderea anului din operațiuni continue</b>		<b>(2.292)</b>	<b>381</b>
Cheltuiala cu impozitul pe profit	11	(415)	(95)
<b>Profitul/pierderea anului</b>		<b>(2.707)</b>	<b>286</b>
Atribuibil:			
Deținătorilor de capital propriu ai societății mamă		(5.506)	282
Interese minoritare		2.799	4
<b>Profit pe acțiune</b>			
De bază (RON pe acțiune)		-	-
Numar de actiuni (mii actiuni)		186.457	186.457

Situațiile financiare consolidate au fost aprobate de către Consiliul de Administrație și au fost autorizate pentru a fi emise la 19 iunie 2009.

ADMINISTRATOR  
Numele și prenumele : HUNG CHING LING  
Semnătura \_\_\_\_\_

ÎNTOCMIT,  
DIRECTOR FINANCIAR  
Numele și prenumele : ROMAN FLORENTA  
Semnătura \_\_\_\_\_

DIRECTOR GENERAL  
Numele și prenumele : BANUCU ILEANA  
Semnătura \_\_\_\_\_

Notele de la pagina 9 la pagina 51 fac parte integrantă din aceste situații financiare consolidate.

**ROMCARBON S.A.****Bilanțul contabil consolidat  
la 31 decembrie 2008**

	<u>Note</u>	<u>31/12/08</u> mii RON	<u>31/12/07</u> mii RON
<b>ACTIVE</b>			
<b>Active pe termen lung</b>			
Imobilizări corporale	12	257.959	159.078
Fond comercial	13	439	-
Alte imobilizări necorporale	14	167	190
Investiții în asociați	31	2.857	9.000
Alte imobilizări financiare	15	5	2.952
<b>Total active pe termen lung</b>		<b>261.427</b>	<b>171.220</b>
<b>Active circulante</b>			
Stocuri	16	30.521	13.992
Creanțe comerciale și alte creanțe	17	33.841	18.064
Alte active curente	18	4.841	1.991
Alte active financiare curente		491	100
Numerar și conturi bancare	32	12.890	18.425
<b>Total active circulante</b>		<b>82.584</b>	<b>52.572</b>
<b>Active ținute spre vânzare</b>	33	28.769	-
<b>Total active</b>		<b>372.780</b>	<b>223.792</b>
<b>CAPITAL PROPRIU ȘI DATORII</b>			
<b>Capital și rezerve</b>			
Capital emis	19	220.286	220.286
Prime de emisiune	20	1.406	1.406
Rezerve		110.352	100.565
Rezultat reportat	21	(193.192)	(189.248)
Capital propriu atribuibil deținătorilor de capital propriu ai societății mamă		138.852	133.009
Interese minoritare	22	42.698	292
<b>Total capital propriu</b>		<b>181.550</b>	<b>133.301</b>
<b>Datorii pe termen lung</b>			
Împrumuturi pe termen lung	23	54.428	18.957
Datorii privind contractele de leasing financiar	23	4.671	3.793
Obligații privind beneficiile la pensionare		-	-
Datorii cu impozitul amânat	11	4.849	11
Alte datorii privind provizioane pe termen lung	24	121	82
<b>Total datorii pe termen lung</b>		<b>64.069</b>	<b>22.843</b>

Notele de la pagina 9 la pagina 51 fac parte integrantă din aceste situații financiare consolidate.

**Bilanțul contabil consolidat  
la 31 decembrie 2008**

	<u>Note</u>	<u>31/12/08</u> mii RON	<u>31/12/07</u> mii RON
<b>Datorii curente</b>			
Datorii comerciale și alte datorii	26	25.583	13.654
Împrumuturi pe termen scurt	23	95.420	44.543
Datorii cu impozitul curent		-	-
Datorii privind contractele de leasing financiar	23	2.404	2.430
Alte datorii curente	25	3.754	7.021
<b>Total datorii curente</b>		<u>127.161</u>	<u>67.648</u>
<b>Total datorii</b>		<u>191.230</u>	<u>90.491</u>
<b>Total capital propriu și datorii</b>		<u>372.780</u>	<u>223.792</u>

Situațiile financiare consolidate au fost aprobate de către Consiliul de Administrație și au fost autorizate pentru a fi emise la 19 iunie 2009.

ADMINISTRATOR  
Numele și prenumele : HUNG CHING LING  
Semnătura \_\_\_\_\_

ÎNTOCMIT,  
DIRECTOR FINANCIAR  
Numele și prenumele : ROMAN FLORENTA  
Semnătura \_\_\_\_\_

DIRECTOR GENERAL  
Numele și prenumele : BANUCU ILEANA  
Semnătura \_\_\_\_\_



**Situația consolidată a modificărilor în capitalurile proprii pentru perioada încheiată la 31 decembrie 2008**

	Capital social mii RON	Prime de capital mii RON	Rezerve din reevaluare mii RON	Rezultat raportat mii RON	Atribuibil deținătorilor de capitaluri proprii al societății mamă mii RON	Interese minoritare mii RON	Total mii RON
<b>Sold la 1 ianuarie 2007</b>	<b>206.742</b>	<b>1.406</b>	<b>2.770</b>	<b>(189.531)</b>	<b>21.387</b>	<b>20</b>	<b>21.407</b>
Rezerva de reevaluare	-	-	97.795	-	97.795	-	97.795
Transfer la alte rezerve	-	-	-	-	-	-	-
Aporturi la capital	13.544	-	-	-	13.544	-	13.544
Creștere a intereselor minoritare din achiziția de filiale	-	-	-	-	-	268	268
Dividende plătite	-	-	-	-	-	-	-
Profitul anului	-	-	-	283	283	4	287
<b>Sold la 31 decembrie 2007</b>	<b>220.286</b>	<b>1.406</b>	<b>100.565</b>	<b>(189.248)</b>	<b>133.009</b>	<b>292</b>	<b>133.301</b>
<b>Sold la 1 ianuarie 2008</b>	<b>220.286</b>	<b>1.406</b>	<b>100.565</b>	<b>(189.248)</b>	<b>133.009</b>	<b>292</b>	<b>133.301</b>
Rezerva de reevaluare	-	-	11.916	-	11.916	13.179	25.095
Transfer la alte rezerve	-	-	-	1.562	1.562	-	1.562
Creștere a intereselor minoritare din achiziția de filiale	-	-	-	-	-	27.023	27.023
Creștere a intereselor minoritare din modificarea procentului de deținere	-	-	-	-	-	1.514	1.514
Impozitul pe profit amânat aferent reevaluării	-	-	(2.129)	-	(2.129)	(2.109)	(4.238)
Profitul/ Pierderea anului	-	-	-	(5.507)	(5.507)	2.799	(2.708)
<b>Sold la 31 decembrie 2008</b>	<b>220.286</b>	<b>1.406</b>	<b>110.352</b>	<b>(193.192)</b>	<b>138.851</b>	<b>42.698</b>	<b>181.549</b>

Situațiile financiare consolidate au fost aprobate de către Consiliul de Administrație și au fost autorizate pentru a fi emise la 19 iunie 2009.

ADMINISTRATOR

Numele și prenumele : HUNG CHING LING  
Semnătura \_\_\_\_\_

DIRECTOR FINANCIAR

Numele și prenumele : ROMAN FLORENTA  
Semnătura \_\_\_\_\_

DIRECTOR GENERAL

Numele și prenumele : BANUCU ILEANA  
Semnătura \_\_\_\_\_

**Situația consolidată a fluxurilor de numerar pentru perioada încheiată la 31 decembrie 2008**

	<u>Note</u>	<u>Anul încheiat la 31/12/08</u>	<u>Anul încheiat la 31/12/07</u>
		mii RON	mii RON
<b>Fluxuri de numerar din activități operaționale</b>			
Profitul/ pierdere brut al anului		(2.292)	381
Cheltuieli/venituri financiare recunoscute în profit		4.485	(1.498)
Venituri / Cheltuieli din investiții recunoscute în profit		1.475	-
Venituri de la asociați		314	(1.389)
Câștig/(pierdere) din vânzarea sau cedarea de mijloace fixe		(418)	(364)
Câștig/(pierdere) din vânzarea sau cedarea de investiții termen scurt		332	-
Pierdere deprecierea creanțelor comerciale		355	32
Creștere a provizioanelor pentru stocuri		784	214
Amortizarea activelor pe termen lung	12, 14	8.612	3.047
Creșterea altor provizioane		39	49
(Câștig) net din schimb valutar		12.814	3.759
Fond comercial negativ		(1.848)	-
<b><u>Mișcări în capitalul circulant</u></b>			
Creștere/descreștere creanțe comerciale și alte creanțe		2.269	(10.679)
Creștere stocuri		(7.144)	(7.830)
(Creștere)/descreștere alte active		(3.241)	(1.701)
Creștere datorii comerciale și alte datorii		7.589	6.295
Creștere/descreștere alte datorii		(6.764)	4.597
<b>Numerar generat/ utilizat din activități operaționale</b>		<b>17.361</b>	<b>(5.087)</b>
Dobânzi plătite		(4.485)	(1.769)
Impozit pe profit plătit		-	(83)
<b>Numerar net generat din activități operaționale</b>		<b>12.876</b>	<b>(3.672)</b>
<b>Fluxuri de numerar din activități de investiții</b>			
Plăți aferente imobilizărilor corporale		(51.699)	(39.848)
Încasări din vânzarea de imobilizări corporale		2.838	603
Încasări din vânzarea de imobilizări financiare		2.825	-
Plăți aferente imobilizărilor financiare		-	(5.839)
Plăți aferente imobilizărilor necorporale		-	51
Achiziție de filiale		2.536	-
<b>Numerar net utilizat în activități de investiții</b>		<b>(43.500)</b>	<b>(45.033)</b>
<b>Fluxuri de numerar din activități de finanțare</b>			
Creșteri de capital		-	13.544
(Rambursări) / încasări de împrumuturi		27.888	50.810
Plăți de leasing		(2.430)	(2.084)
<b>Numerar net generat din activități de finanțare</b>		<b>25.458</b>	<b>62.270</b>
<b>Creștere netă a numerarului și a echivalentelor de numerar</b>		<b>(5.166)</b>	<b>13.565</b>
<b>Numerar și echivalente de numerar la începutul anului financiar</b>	31	<b>18.425</b>	<b>4.542</b>
Efectul ratei de schimb asupra soldului de numerar în valute		(369)	318
<b>Numerar și echivalente de numerar la sfârșitul anului financiar</b>	31	<b>12.890</b>	<b>18.425</b>

Situațiile financiare consolidate au fost aprobate de către Consiliul de Administrație și au fost autorizate pentru a fi emise la 19 iunie 2009.

ADMINISTRATOR  
Numele și prenumele :  
HUNG CHING LING  
Semnătura \_\_\_\_\_

DIRECTOR FINANCIAR  
Numele și prenumele :  
ROMAN FLORENTA  
Semnătura \_\_\_\_\_

DIRECTOR GENERAL  
Numele și prenumele :  
BANUCU ILEANA  
Semnătura \_\_\_\_\_

**Notele de la pagina 9 la pagina 51 fac parte integranta din aceste situații financiare consolidate.**

**Note explicative la situațiile financiare consolidate  
pentru perioada încheiată la 31 decembrie 2008****1. INFORMATII GENERALE**

Societatea ROMCARBON S.A. are sediul în Buzău, Str. Transilvaniei, nr. 132, este organizată ca societate pe acțiuni și are următoarele date de identificare: număr de înregistrare la Registrul Comerțului J10/83/1991, cod fiscal RO1158050. Acțiunile Societății erau tranzacționate pe B.V.B la data de 31 decembrie 2008 iar principalii acționari ai Societății la 31 decembrie 2008 erau Living Plastic Industry S.A., Eastern Eagle Fund LTD, Unital International Corporation Taiwan. Principalul domeniu de activitate al Societății este producerea de mase plastice.

La 31 decembrie 2008 societatea detinea direct sau prin intermediu altor subsidiare, interese de participare în următoarele entități:

RENASA SRL este o societate înființată în 2003, în capitalul careia SC Romcarbon SA detine 100,00%.

Sediul societății este în Buzău, Str. Transilvaniei, nr.132. Societatea a fost înființată prin externalizarea activității de reparații și confecții metalice. Obiectul de activitate îl reprezintă prestarea operațiunilor de mecanică generală (cod CAEN 2562).

KAMIO TRANS SRL este o societate înființată în 2004, în capitalul careia SC Romcarbon SA detine 99,9967%, restul fiind deținut de persoane fizice. Sediul societății este în Buzău, Str. Transilvaniei, nr.132. Societatea a fost înființată prin externalizarea activității de transport; obiectul de activitate îl reprezintă transporturi rutiere de marfuri (cod CAEN 4941).

RC ENERGO INSTALL SRL este o societate înființată în 2005, în capitalul careia SC Romcarbon SA detine 99,50%, restul fiind deținut de persoane fizice. Sediul societății este în Buzău, Str. Transilvaniei, nr.132. Societatea a fost înființată prin externalizarea activităților de întreținere și de reparații a instalațiilor de apă, canalizare, a stațiilor Trafo; obiectul principal de activitate îl reprezintă lucrări de instalații sanitare, de încălzire și de aer condiționat (cod CAEN 4322).

AUTOKING SRL este o societate înființată în 2005, în capitalul careia SC Romcarbon SA detine 99,50%, restul fiind deținut de persoane fizice. Sediul societății este în Buzău, Str. Transilvaniei, nr.132. Societatea are ca obiect de activitate comerțul cu ridicata de piese și accesorii pentru autovehicule (cod CAEN 4531). Societatea se află în lichidare voluntară.

INFO TECH SOLUTIONS SRL este o societate înființată în 2005, în capitalul careia SC Romcarbon SA detine 99,00%, restul fiind deținut de persoane fizice. Sediul societății este în Buzău, Str. Transilvaniei, nr.132. Societatea a fost înființată prin externalizarea activității de IT, obiectul principal de activitate îl reprezintă prelucrarea datelor, administrarea de pagini web și activități conexe (cod CAEN 6311)

TOTAL TECHNICAL MANAGEMENT SRL este o societate înființată în 2005, în capitalul careia SC Romcarbon SA detine 95,00%, restul fiind deținut de persoane fizice. Sediul societății este în Buzău, Str. Transilvaniei, nr.132, Pav. Proiectare. Societatea a fost înființată prin externalizarea activității de cercetare-dezvoltare, obiectul principal de activitate îl reprezintă activitățile de consultanță pentru afaceri și management (cod CAEN 7022).

TOTAL BUSINESS MANAGEMENT SRL este o societate înființată în 2005, în capitalul careia SC Romcarbon SA detine 95,00%, restul fiind deținut de persoane fizice. Sediul societății este în Buzău, Str. Transilvaniei, nr.132, Pav. Administrativ, cam.18. Societatea are ca obiect principal de activitate prestarea serviciilor de consultanță pentru afaceri și management (cod CAEN 7022).

TOTAL COMMERCIAL MANAGEMENT SRL este o societate înființată în 2006, în capitalul careia SC Romcarbon SA detine 95,00%, restul fiind deținut de persoane fizice. Sediul societății este în Buzău, Str. Transilvaniei, nr.132. Societatea a fost înființată prin externalizarea activităților de logistică și marketing-vanzare, obiectul principal de activitate îl reprezintă prestarea serviciilor de intermediere în comerțul cu produse diverse (cod CAEN 4619).

GREENWEEE INTERNATIONAL SA este o societate înființată în 2007, în capitalul careia SC Romcarbon SA detine 71,97%, restul fiind deținut de persoane juridice și fizice străine. Sediul societății este în Buzău, Comuna Tintesti, Str. Ferma Frasinu. Societatea are ca obiect de activitate demontarea de mașini și echipamente scoase din uz pentru recuperare material (cod CAEN 3831).

YENKI SRL este o societate înființată în 2007, în capitalul careia SC Romcarbon SA detine 70,00%, restul fiind deținut de persoane juridice române. Sediul societății este în Buzău, Str. Transilvaniei, nr.132. Societatea are ca obiect principal de activitate prestarea serviciilor de tipul Restaurante.

**Note explicative la situațiile financiare consolidate  
pentru perioada încheiată la 31 decembrie 2008****1. INFORMATII GENERALE (continuare)**

GREENPLASTIC INTERNATIONAL SRL este o societate înființată în 2007, în capitalul careia SC Romcarbon SA detine direct 51,00% din acțiuni, și indirect 8% prin intermediul SC Greentech SA, restul de acțiuni fiind deținut de persoane juridice române. Sediul societății este în Buzău, Str. Transilvaniei, nr. 132. Societatea are ca obiect de activitate fabricarea placilor, foliilor, tuburilor și profilelor din material plastic (cod CAEN 2221).

GREENFIELD UCRAINA este o societate înființată în 2007 în capitalul careia SC Romcarbon SA detine 50,00%, restul fiind deținut de persoane juridice străine. Sediul societății este în Ucraina, Reg. Odessa, Loc. Krijianivka, Str. Mikolayevska, Bl. 2. Societatea are ca obiect principal de activitate comerțul cu ridicata.

GREENRUH LLC UCRAINA este o societate înființată în 2007 în capitalul careia SC Romcarbon SA detine, indirect prin intermediul Greenfield Ucraina, 50,00%. Sediul societății este în Ucraina, Reg. Odessa, Loc. Krijianivka, Str. Mikolayevska, Bl. 2. Societatea are ca obiect principal de activitate executarea de construcții și alte tipuri de comerț cu ridicata.

GREENFIBER INTERNATIONAL SA este o societate înființată în 2004 în capitalul careia SC Romcarbon SA detine 32,25%, restul fiind deținut de persoane fizice și juridice, române și străine. Sediul societății este în Buzău, Aleea Industriilor, nr. 17. Societatea are ca obiect de activitate principal fabricarea fibrelor sintetice și artificiale (cod CAEN 2060).

GREENTECH DOO SERBIA este o societate înființată în 2005 în capitalul careia SC Romcarbon SA detine indirect, prin intermediul SC Greenfiber International SA, 32,25%.

Sediul societății este în Serbia, Backa Palanka, str. Zarka Zrenjanina nr. 152. Societatea are ca obiect principal de activitate reciclarea deșeurilor și ramasitelor nemetalice.

GREENFIBRA LTD UCRAINA este o societate înființată în 2005, în capitalul careia SC Romcarbon SA detine indirect, prin intermediul SC Greenfiber International SA, 32,25%.

Sediul societății este în Ucraina, Odesa, Kominternovski Raion, Șelo Krijianivka, Mikolaiivska Doroga 2. Societatea are ca obiect principal de activitate reciclarea deșeurilor nemetalice.

GREENTECH DOO MACEDONIA este o societate înființată în 2007 în capitalul careia SC Romcarbon SA detine indirect, prin intermediul SC Greenfiber International SA 25,80%, restul fiind deținut de persoane fizice străine. Sediul societății este în Macedonia, Skopje, bd. Romanija b.b Gazela, 1000. Societatea are ca obiect principal de activitate reciclarea deșeurilor și ramasitelor nemetalice.

IZOTEN SRL este o societate înființată în 2008, în capitalul careia SC Romcarbon SA detine indirect, prin intermediul SC Greenfiber International SA 16,45%, restul fiind deținut de persoane juridice, române și străine. Sediul societății este în Corabia, str. Traian, nr. 57. Societatea are ca obiect principal de activitate fabricarea de textile netesute și articole din acestea, exceptând confecții de îmbrăcăminte (cod CAEN 1395).

GREENFIBER HELLAS este o societate înființată în 2008 în capitalul careia SC Romcarbon SA detine indirect, prin intermediul SC Greenfiber International SA 19,35%, restul fiind deținut de persoane fizice străine. Sediul societății este în Grecia, județ Kilki, oraș Kilki, Zona Industrială Kilki. Societatea are ca obiect principal de activitate reciclarea rebuturilor și deșeurilor nemetalice.

GREENTECH SA este o societate înființată în 2002, în capitalul careia SC Romcarbon SA detine 32,00%, fiind deținut de persoane fizice și juridice, române și străine.

Sediul societății este în Buzău, Aleea Industriilor, nr. 17. Societatea are ca obiect de activitate principal recuperarea materialelor reciclabile sortate (cod CAEN 3832).

BIOPACK RECICLARE SRL este o societate înființată în 2006, în capitalul careia SC Romcarbon SA detine indirect prin intermediul SC Greentech SA 32,00%.

Sediul societății este în Buzău, Aleea Industriilor, nr. 17. Societatea are ca obiect principal de activitate recuperarea deșeurilor și resturilor nemetalice reciclabile (cod CAEN 3720).

**ROMCARBON S.A.**

**Note explicative la situatiile financiare consolidate  
pentru perioada încheiată la 31 decembrie 2008  
1. INFORMATII GENERALE (continuare)**

	Locul de înregistrare	Obiect de activitate	Interes Detinut %	Control detinut %	Cost la 31 Decembrie 2008	Interes detinut %	Control detinut %	Cost la 31 Decembrie 2007
SC GREENWEE INTERNATIONAL SA	Romania	Demontare masini si echipamente scoase din uz	72%	72%	10,589	90%	90%	81
GREENFIBERINTERNATIONALSA	Romania	Productie fibre sintetice si artificiale	32%	54%	9,989	20%	0%	6,252
GREENTECH DOO SERBIA	Serbia	Reciclare deseuri nemetalice	32%	54%	38	20%	46%	38
GREENFIBRA LTD UKRAINA	Ucraina	Reciclare deseuri nemetalice	32%	54%	967	20%	46%	148
GREENTECH DOO MACEDONIA	Macedonia	Reciclare deseuri nemetalice	26%	54%	292	13%	46%	23
IZOTEN	Romania	Fabricare textile tesute si netesute	16%	54%	187	0%	0%	-
GREENFIBRA HELLAS	Ucraina	Reciclare deseuri nemetalice	19%	54%	234	0%	0%	-
GREENFIELD UKRAINA	Ucraina	Comert cu ridicata	50%	50%	1,709	50%	50%	119
GREENRUH LLC UKRAINA	Ucraina	Comert cu ridicata	50%	50%	2,725	50%	50%	149
YENKI SRL	Romania	Servicii parcuri pentru rulote	70%	70%	340	70%	70%	340
KAMIOTRANS SRL	Romania	Servicii transport	100%	100%	300	100%	100%	300
SC GREENOIL INTERNATIONAL SA(GREENPLAST INT'L)	Romania	Productie placi, tuburi profil plastic	68%	68%	68	95%	95%	86
RC ENERGO INSTALL SRL	Romania	Servicii racordate utilitati apa si energie	100%	100%	-	100%	100%	-
AUTOKING SRL	Romania	Comert piese si accesorii autovehicule	100%	100%	2	100%	100%	2
INFO TECH SOLUTIONS SRL	Romania	Prestare servicii IT (asistenta si implementare)	99%	99%	2	99%	99%	2
RENASA SRL	Romania	Operatiuni mecanica generata Servicii asistenta operationala (productie, cercetare, dezvoltare)	100%	100%	-	100%	100%	-
TOTAL TECHNICAL MANAGEMENT SRL	Romania		95%	95%	-	95%	95%	-
TOTAL BUSINESS MANAGEMENT SRL	Romania	Servicii management	95%	95%	-	95%	95%	-
TOTAL COMERCIAL MANAGEMENT SRL	Romania	Intermediere relatii comerciale	95%	95%	-	95%	95%	-

**Note explicative la situațiile financiare consolidate  
pentru perioada încheiată la 31 decembrie 2008**

**2. PRINCIPALELE POLITICI CONTABILE**

***Declarația de conformitate***

Situațiile financiare consolidate au fost pregătite în conformitate cu Standardele Internaționale de Raportare Financiară (IFRS).

***Bazele contabilizării***

Situațiile financiare consolidate au fost pregătite pe baza principiului continuității activității, conform convenției costului istoric ajustat la efectele hiperinflației până la 31 decembrie 2003 pentru activele fixe, capital social și rezerve. Situațiile financiare sunt pregătite pe baza evidențelor contabile statutare ținute în conformitate cu principiile contabile românești, ajustate pentru conformitate cu IFRS. Principalele politici contabile sunt prezentate mai jos.

***Bazele consolidării***

Situațiile financiare consolidate încorporează situațiile financiare ale Societății, ale filialelor și ale asociației în participațiune. Controlul este obținut atunci când Societatea are puterea de a guverna politicile financiare și operaționale ale unei entități pentru a obține beneficii din activitățile acesteia din urmă.

Profitul filialei achiziționate în cursul anului este inclus în contul de profit și pierdere consolidat de la data achiziției.

Acolo unde este necesar, sunt efectuate corecții asupra situațiilor financiare ale filialei pentru a aduce politicile contabile ale acesteia în conformitate cu cele utilizate de Societate.

Toate tranzacțiile în cadrul grupului, soldurile, veniturile și cheltuielile sunt eliminate complet din consolidare.

Interesele minoritare în activele nete (exclusiv fondul de comerț) ale filialei consolidate sunt identificate separat de capitalul propriu al Grupului. Interesele minoritare constau din suma acelor interese la data combinării originare de întreprinderi (vezi mai jos) și din partea minoritară din modificările în capitalul propriu începând cu data combinării. Pierderile aferente minorității și care depășesc interesul minoritar deținut în capitalul propriu al filialei sunt alocate comparativ cu interesele Grupului, cu excepția cazului în care minoritatea are o obligație și este în măsură să facă investiții suplimentare pentru a acoperi pierderile.

***Standardele și Interpretările valabile în perioada curentă***

Grupul a adoptat IFRS 7 Instrumente Financiare: Prezentări valabile pentru perioadele de raportare ce încep cu 1 ianuarie 2007 sau sunt ulterioare acestei date și amendamentele aferente la IAS 1 Prezentarea Situațiilor financiare.

Impactul adoptării IFRS 7 și modificările la IAS 1 au fost extinderea prezentărilor făcute în aceste situații financiare cu privire la instrumentele și gestiunea de capital (vezi nota 28).

Trei interpretări emise de Comitetul de Interpretare a Raportării Financiare Internaționale sunt valabile în perioada curentă. Acestea sunt: IFRIC 11 – Scop IFRS 2 - Tranzacțiile cu acțiuni proprii ale Grupului; IFRIC 12 Contractele referitoare la servicii de concesiune și IFRIC 14 IAS 19 - Limitele activelor reprezentând beneficii acordate, cerințele de fonduri minime și interacțiunea lor. Adoptarea acestor interpretări și amendamente de către standardele existente nu a condus la modificări în politicile contabile ale Grupului.

**Note explicative la situațiile financiare consolidate  
pentru perioada încheiată la 31 decembrie 2008**

**2. PRINCIPALELE POLITICI CONTABILE (continuare)**

***Standardele și Interpretările în curs de emitere fără a fi aplicate încă în prezentele situații financiare***

La data aprobării acestor situații financiare următoarele Standarde și Interpretări erau în curs de emitere, dar nu erau încă aplicabile:

IFRS 8, "Segmente operaționale" (aplicabil de la 1 ianuarie 2009). IFRS 8 acoperă IAS 14, conform căruia segmentele erau identificate și raportate conform analizei de riscuri și beneficii. Elementele erau raportate pe baza politicilor contabile utilizate pentru raportarea externă. Conform IFRS 8, segmentele reprezintă componentele entității revizuite cu regularitate de către directorul operațional al acesteia. Elementele sunt raportate pe baza raportării interne. Grupul va aplica IFRS 8 începând cu 1 ianuarie 2009;

IFRS 3 Revizuit "Combinății de afaceri" (aplicabil de la 1 iulie 2009). Scopul lui IFRS 3 a fost revizuit astfel încât să includă mai multe tranzacții, cum ar fi combinații ale entităților mutuale și combinații fără contraprestație (acțiuni listate dublu). Grupul va aplica IFRS 3 Revizuit de la 1 iulie 2009 dacă este cazul;

Amendamente la IAS 1 "Prezentarea Situațiilor Financiare: Prezentare revizuită" (aplicabil de la 1 ianuarie 2009). IAS 1 a fost revizuit în scopul de a crește utilitatea informațiilor prezentate în situațiile financiare. Entitățile vor trebui să analizeze dacă vor prezenta contul de profit și pierdere sub forma unei singure situații sau a două situații. Grupul va aplica IAS 1 (Amendat) de la 1 ianuarie 2009.

IFRS 1 (revizuit în 2008) Adoptarea inițială și IAS 27 (revizuit în 2008) Situații financiare consolidate și individuale: Costul investiției într-o filială, asociere în participațiune sau asociată (aplicabil pentru exercițiile financiare începând cu sau după 1 ianuarie 2009);

Grupul anticipează că toate Standardele și Interpretările de mai sus nu vor avea impact semnificativ asupra situațiilor financiare ale Grupului în perioada de aplicare inițială.

***Combinarea de întreprinderi***

Achizițiile de filiale și activități sunt contabilizate utilizând metoda achiziției. Costul combinării de întreprinderi este măsurat ca fiind suma valorilor juste (la data schimbului) ale activelor cedate, ale datoriilor estimate sau asumate și ale instrumentelor de capital emise de Grup în schimbul controlului societății achiziționate, plus orice costuri atribuibile direct combinării de întreprinderi. Activele, datoriile și datoriile potențiale identificabile ale societății achiziționate care îndeplinesc condițiile pentru a fi recunoscute conform IFRS 3 *Combinarea de întreprinderi* sunt recunoscute la valoarea justă minus costurile de vânzare la data achiziției cu excepția activelorținute pentru vânzare (IFRS 5), recunoscute la minimum dintre valoarea netă contabilă și valoarea justă diminuată cu costul vânzării.

Fondul comercial provenit din achiziții este recunoscut ca activ și este măsurat inițial la cost, fiind valoarea ce depășește costul de achiziție a intereselor de participare ale Grupului față de valoarea justă netă a activelor, datoriilor și datoriilor potențiale recunoscute. Dacă, după reevaluare, interesele Grupului în valoarea justă netă a activelor, datoriilor și datoriilor potențiale identificabile ale societății achiziționate depășesc costul combinației de întreprinderi, valoarea excedentară este imediat recunoscută în contul de profit și pierdere.

Interesele acționarilor minoritari în societatea achiziționată sunt măsurate inițial ca fiind proporția minoritară a valorii juste nete a activelor, datoriilor și datoriilor potențiale recunoscute.

***Interesele în asociațiile în participațiune***

Grupul are o unitate controlată în comun printr-o entitate separată.

**Note explicative la situațiile financiare consolidate  
pentru perioada încheiată la 31 decembrie 2008**

**2. PRINCIPALELE POLITICI CONTABILE (continuare)**

Grupul își raportează interesele în entități controlate în comun utilizând consolidarea proporțională. Partea Grupului din activele, datoriile, veniturile și cheltuielile entităților controlate în comun sunt combinate cu elementele echivalente din situațiile financiare consolidate, linie cu linie.

Acolo unde Grupul efectuează tranzacții cu entitățile sale controlate în comun, profiturile și pierderile nerealizate sunt eliminate în măsura intereselor Grupului în asociația în participațiune.

Fondul de comerț provenit din achiziția unei filiale sau a unei entități controlate în comun reprezintă valoarea ce depășește costul achiziției intereselor de participare ale Grupului față de valoarea justă netă a activelor, datorilor și datorilor potențiale ale filialei sau ale entității controlate în comun, recunoscute la data achiziției. Fondul de comerț este recunoscut inițial ca activ la cost și este ulterior măsurat la cost minus pierderile din depreciere acumulate.

Pentru testarea deprecierii, fondul de comerț este alocat fiecărei unități generatoare de numerar a Grupului de la care se așteaptă beneficii din sinergia combinării. Unitățile generatoare de numerar la care a fost alocat fondul de comerț sunt testate pentru depreciere anual sau mai frecvent atunci când există o indicație că unitatea poate fi depreciată. Dacă suma recuperabilă a unității generatoare de numerar este mai mică decât valoarea contabilă a unității, pierderea prin depreciere este alocată mai întâi pentru a reduce valoarea contabilă a oricărui fond de comerț alocat unității, iar apoi altor active ale unității, procentual, pe baza valorii contabile a fiecărui activ al unității. Pierderea prin depreciere recunoscută pentru fondul de comerț nu este revărsată într-o perioadă ulterioară.

La vânzarea unei filiale sau a unei entități controlate în comun, valoarea atribuibilă a fondului de comerț este inclusă în determinarea profitului sau a pierderii la vânzare.

***Recunoașterea veniturilor***

Veniturile sunt măsurate la valoarea justă a sumelor încasate sau de încasat. Veniturile sunt reduse cu valoarea retururilor, rabaturilor comerciale și a altor costuri similare.

***Vânzarea de bunuri***

Veniturile din vânzarea de bunuri sunt recunoscute atunci când sunt satisfăcute următoarele condiții:

- Grupul a transferat către cumpărător toate riscurile și beneficiile semnificative aferente dreptului de proprietate asupra bunurilor;
- Grupul nu reține nici o implicare managerială asociată de obicei dreptului de proprietate și nici controlul efectiv asupra bunurilor vândute;
- Suma veniturilor poate fi măsurată într-o manieră credibilă;

***Venituri din dividende și dobânzi***

Veniturile din dividendele aferente investițiilor sunt recunoscute când este stabilit dreptul acționarilor de a le încasa.

Veniturile din dobânzi sunt înregistrate pe bază temporală, prin referință la capitalul scadent și la rata dobânzii efective aplicabilă, care este rata exactă de scont a încasărilor viitoare de numerar estimate de-a lungul duratei de viață a activului financiar, până la valoarea netă contabilă a activului respectiv.



**Note explicative la situațiile financiare consolidate  
pentru perioada încheiată la 31 decembrie 2008**

**2. PRINCIPALELE POLITICI CONTABILE (continuare)**

***Leasingul***

Leasingurile sunt clasificate ca leasinguri financiare atunci când termenii leasingului transferă în mod substanțial toate riscurile și beneficiile aferente dreptului de proprietate către locatar. Toate celelalte leasinguri sunt clasificate ca leasinguri operaționale.

Actele deținute prin leasing financiar sunt recunoscute inițial ca active ale Grupului la valoarea justă din faza inițială a leasingului sau, dacă această este mai mică, la valoarea curentă a plăților minime de leasing. Datoria corespunzătoare față de locatar este inclusă în bilanțul contabil ca obligație de leasing financiar.

Plățile de leasing sunt împartite între costurile financiare și reducerea obligației de leasing, astfel încât să se obțină o rată constantă a dobânzii aferenta soldului rămas al datoriei. Costurile de finanțare sunt înregistrate direct în contul de profit și pierdere.

Plățile de leasing operațional sunt recunoscut ca cheltuială prin metoda liniară, de-a lungul termenului de leasing. Închirierile potențiale în leasing operațional sunt recunoscute drept cheltuială în perioada în care apar.

***Tranzacții în valută***

Grupul operează în România, iar moneda sa funcțională este leul românesc.

În pregătirea situațiilor financiare ale entităților individuale și ale Grupului, tranzacțiile în alte monede decât moneda funcțională (valute) sunt înregistrate la rata de schimb în vigoare la data tranzacțiilor. La data fiecărui bilanț contabil, elementele monetare denumite în valută sunt convertite la cursurile de schimb în vigoare la data bilanțului contabil.

Elementele nemonetare care sunt măsurate la cost istoric într-o monedă străină nu sunt reconvertite.

Diferențele de schimb sunt recunoscute în contul de profit și pierdere în perioada în care apar.

***Costurile aferente împrumuturilor pe termen lung***

Costurile aferente împrumuturilor pe termen lung atribuibile direct achiziției, construcției sau producției de active, care sunt active ce necesită o perioadă substanțială de timp pentru a putea fi folosite sau pentru vânzare sunt adăugate costului acelor active, până în momentul în care activele respective sunt gata de a fi folosite pentru scopul lor sau pentru vânzare. Veniturile din investițiile temporare a împrumuturi, până când aceste împrumuturi sunt cheltuite pe active sunt deduse din costurile aferente împrumuturilor pe termen lung eligibile pentru capitalizare.

Toate celelalte costuri ale împrumutării sunt recunoscute în contul de profit și pierdere în perioada în care apar.

***Subvenții guvernamentale***

Subvențiile guvernamentale nu sunt recunoscute până când nu există o asigurare rezonabilă că Grupul va respecta condițiile aferente acestor subvenții și până când subvențiile nu sunt primite.

Subvențiile guvernamentale a căror condiție principală este ca Grupul să achiziționeze, construiască sau să obțină în alt mod active pe termen lung sunt recunoscute ca venituri înregistrate în avans în bilanțul contabil și sunt transferate în contul de profit și pierdere în mod sistematic și rațional de-a lungul duratei de viață utilă a activelor respective.

Alte subvenții guvernamentale sunt recunoscute sistematic ca venituri în aceeași perioadă cu costurile pe care intenționează să le compenseze. Subvențiile guvernamentale de primit drept compensație pentru cheltuieli sau pierderi deja înregistrate sau cu scopul de a acorda sprijin financiar imediat Grupului, fără costuri aferente viitoare, sunt recunoscute în contul de profit și pierdere în momentul în care devin scadente.

**Note explicative la situațiile financiare consolidate  
pentru perioada încheiată la 31 decembrie 2008****2. PRINCIPALELE POLITICI CONTABILE (continuare)*****Contribuția pentru angajați***

Grupul plătește contribuții la Bugetul de Stat pentru asigurări sociale, pensie socială și ajutor de șomaj conform nivelelor stabilite prin lege și aflate în vigoare în cursul anului, calculate pe baza salariilor brute. Valoarea acestor contribuții este înregistrată în contul de profit și pierdere în aceeași perioadă cu cheltuielile salariale aferente.

Grupul nu are alte obligații, conform legislației românești în vigoare, cu privire la viitoarele pensii, asigurări de sănătate sau alte costuri ale forței de muncă.

***Impozitarea***

Cheltuiala cu impozitul pe profit reprezintă suma impozitului curent și a impozitului amânat.

**Impozitul curent**

Impozitul curent se bazează pe profitul impozabil al anului. Profitul impozabil diferă de profitul raportat în contul de profit și pierdere, deoarece exclude elementele de venituri și cheltuieli care sunt impozitabile sau deductibile în alți ani și exclude de asemenea elementele care nu sunt niciodată impozabile sau deductibile. Datoria Grupului privind impozitul curent este calculată utilizând ratele de impozitare în vigoare sau aflate în mod substanțial în vigoare la data bilanțului contabil.

**Impozitul amânat**

Impozitul amânat este recunoscut asupra diferențelor dintre valoarea contabilă a activelor și datoriilor din situațiile financiare și bazele corespunzătoare de impozitare utilizate în calculul profitului impozabil și este determinat utilizând metoda pasivului bilanțier. Datoriile cu impozitul amânat sunt în general recunoscute pentru toate diferențele impozabile temporare, în măsura în care este probabil să existe profituri impozabile asupra cărora să poată fi utilizate acele diferențe temporare deductibile. Astfel de active și datorii nu sunt recunoscute dacă diferența temporară provine din fondul de comerț sau din recunoașterea inițială (altă decât dintr-o combinație de întreprinderi) a altor active și datorii într-o tranzacție care nu afectează nici profitul impozabil și nici profitul contabil.

Datoriile cu impozitul amânat sunt recunoscute pentru diferențele temporare impozabile asociate cu investițiile în filiale și asociați și cu interesele în asociațiile în participațiune, cu excepția cazurilor în care Grupul este în măsură să controleze stornarea diferenței temporare și este probabil ca diferența temporară să nu fie stornată în viitorul previzibil. Impozitul amânat activ provenit din diferențele temporare deductibile asociate cu astfel de investiții și interese sunt recunoscute numai în măsura în care este probabil să existe suficiente profituri impozitabile asupra cărora să se utilizeze beneficiile aferente diferențelor temporare și se estimează că vor fi reversate în viitorul apropiat.

Valoarea contabilă a activelor cu impozitului amânat este revizuită la data fiecărui bilanț contabil și este redusă în măsura în care nu mai este probabil să existe suficiente profituri impozabile pentru a permite recuperarea integrală sau parțială a activului.

Activele și datoriile cu impozitul amânat sunt măsurate la ratele de impozitare estimate a fi aplicate în perioada în care datoria este decontată sau activul este realizat, pe baza ratelor de impozitare (și a legilor fiscale) în vigoare sau intrate în vigoare în mod substanțial până la data bilanțului contabil. Măsurarea activelor și datoriilor cu impozitul amânat reflectă consecințele fiscale ale modului în care Grupul estimează, la data reportării, că va recupera sau va deconta valoarea contabilă a activelor și datoriilor sale.

Activele și datoriile cu impozitul amânat sunt compensate atunci când există un drept aplicabil de a le compensa similar activelor și datoriilor curente cu impozitul și când acestea privesc impozitele pe venit impuse de aceeași autoritate fiscală, iar Grupul intenționează să-și compenseze activele de impozit amânat cu datoriile de impozit amânat pe bază netă.

**Note explicative la situațiile financiare consolidate  
pentru perioada încheiată la 31 decembrie 2008**

**2. PRINCIPALELE POLITICI CONTABILE (continuare)**

Impozitul curent și cel amânat aferente perioadei

Impozitul curent și cel amânat sunt recunoscute drept cheltuială sau venit în contul de profit și pierdere, cu excepția cazurilor în care se referă la elemente creditate sau debitate direct în capitalul propriu, caz în care impozitul este de asemenea recunoscut direct în capitalul propriu sau a cazurilor în care provin din contabilizarea inițială a unei combinații de întreprinderi. În cazul unei combinații de întreprinderi efectul fiscal este luat în calculul fondului de comerț sau în determinarea valorii excedentare a intereselor achizitorului în valoarea justă netă a activelor, datoriiilor și a datoriiilor potențiale identificabile ale societății achiziționate asupra costului.

**Imobilizări corporale**

Terenurile și clădirile deținute pentru a fi folosite în producția sau furnizarea de bunuri sau servicii sau pentru scopuri administrative sunt înregistrate în bilanțul contabil la valorile lor istorice ajustate la efectul hiperinflației până la 31 decembrie 2003, în conformitate cu IAS 29 *Raportarea financiară în economiile hiperinflaționiste* diminuate cu amortizarea acumulată ulterior și alte pierderile de valoare.

La data de 31 decembrie 2008, societățile din cadrul grupului au efectuat reevaluarea terenurilor și clădirilor în baza unui raport de evaluare emis de un evaluator profesionist, în vederea stabilirii valorii lor juste la data bilanțului. Creșterile valorilor contabile ale imobilizărilor corporale rezultate în urma reevaluării au fost creditate în Rezerve din reevaluare în cadrul capitalurilor proprii.

Câștigul sau pierderea rezultată din vinderea sau scoaterea din funcțiune a unui activ, este determinată ca o diferență între veniturile obținute de vânzarea activelor și valoarea lor netă contabilă. Câștigurile sau pierderile realizate sunt recunoscute în Contul de Profit și Pierdere.

Amortizarea clădirilor este înregistrată în contul de profit și pierdere.

Proprietățile în curs de construcție pentru scopuri de producție, de închiriere, administrative sau pentru scopuri nedeterminate încă sunt înregistrate la cost istoric. Amortizarea acestor active, pe aceeași bază cu alte imobilizări corporale, începe când activele sunt gata pentru a fi utilizate.

Utilajele și instalațiile sunt înregistrate în bilanțul contabil la valorile lor istorice ajustate la efectul hiperinflației până la 31 decembrie 2003, în conformitate cu IAS 29 *Raportarea financiară în economiile hiperinflaționiste* diminuate cu amortizarea acumulată ulterior și alte pierderile de valoare.

Amortizarea este înregistrată în așa fel încât să se diminueze costul, altul decât cel al terenurilor și proprietăților în curs de construcție, de-a lungul duratei lor estimate de viață, utilizând metoda linară. Duratele estimate de viață utilă, valorile reziduale și metoda de amortizare sunt revizuite la sfârșitul fiecărui an, având ca efect modificări în estimările contabile viitoare.

Activele deținute în leasing financiar sunt amortizate de-a lungul duratei de viață utilă, în mod similar cu activele deținute sau, în cazul în care durata leasingului este mai scurtă, pe termenul contractului de leasing respectiv.

Pierderea sau câștigul provenit din vânzarea sau casarea unei imobilizări corporale sunt calculate ca diferență între veniturile din vânzare și valoarea netă contabilă a activului și sunt recunoscute în contul de profit și pierdere.

În calculul amortizării sunt folosite următoarele durate de viață utilă:

Clădiri	5 – 45 de ani
Utilaje și echipamente	3 – 20 de ani
Alte instalații, echipamente de birou	3 – 30 de ani
Vehicule în leasing financiar	5 – 6 ani

**Note explicative la situațiile financiare consolidate  
pentru perioada încheiată la 31 decembrie 2008****2. PRINCIPALELE POLITICI CONTABILE (continuare)*****Imobilizări necorporale*****Imobilizări necorporale achiziționate separat**

Imobilizările necorporale achiziționate separat sunt raportate la cost minus amortizarea acumulată. Amortizarea este calculată prin metoda liniară de-a lungul duratei de viață utilă. Durata de viață utilă estimată și metoda de amortizare sunt revizuite la sfârșitul fiecărei perioade de raportare, având ca efect modificări în estimările contabile viitoare.

În calculul amortizării sunt folosite următoarele durate de viață utilă:

Licențe 1 – 5 ani

***Deprecierea imobilizărilor corporale și necorporale, exclusiv a fondului de comerț***

La data fiecărui bilanț contabil, Grupul revizuieste valorile contabile ale imobilizărilor corporale și necorporale pentru a determina dacă există vreo indicație că acele active au suferit pierderi prin depreciere. Dacă există o astfel de indicație, suma recuperabilă a activului este estimată pentru a determina mărimea pierderii prin depreciere. Atunci când nu este posibilă estimarea sumei recuperabile a unui activ individual, Grupul estimează valoarea recuperabilă a unității generatoare de numerar căruia îi aparține activul. Acolo unde poate fi identificată o bază de alocare consecventă, activele societății sunt de asemenea alocate unor unități individuale generatoare de numerar sau celui mai mic grup de unități generatoare de numerar pentru care se poate identifica o bază de alocare consecventă.

Imobilizările necorporale cu durată de viață nedefinită și imobilizările necorporale care nu sunt încă disponibile pentru a fi utilizate sunt testate anual pentru depreciere și ori de câte ori există o indicație că este posibil ca activul să fie depreciat.

Suma recuperabilă este cea mai mare valoare dintre valoarea justă minus costurile de vânzare și valoarea de utilizare. În evaluarea valorii de utilizare, fluxurile viitoare estimate de numerar sunt scontate la valoarea curentă utilizând o taxă de scont înainte de impozitare, care reflectă evaluările curente de piață a valorii temporale a banilor și riscurile specifice activului, pentru care fluxurile viitoare de numerar nu au fost ajustate.

În cazul în care valoarea recuperabilă a unui activ (sau a unei unități generatoare de numerar) este estimată ca fiind mai mică decât valoarea sa contabilă, valoarea contabilă a activului (a unității generatoare de numerar) este redusă la valoarea recuperabilă. O pierdere prin depreciere este recunoscută imediat în contul de profit și pierdere, cu excepția cazurilor în care activul relevant este înregistrat la valoarea reevaluată, caz în care pierderea prin depreciere este tratată ca o descreștere prin reevaluare.

În cazul în care o pierdere prin depreciere este reversată ulterior, valoarea contabilă a activului (a unității generatoare de numerar) este crescută la estimarea revizuită a valorii sale recuperabile, dar astfel încât valoarea contabilă revizuită nu depășește valoarea contabilă care ar fi fost determinată dacă nu ar fi fost recunoscută nici o pierdere prin depreciere pentru activul (unitatea generatoare de numerar) respectiv în anii anteriori. O reversare a pierderii prin depreciere este recunoscută imediat în contul de profit și pierdere, cu excepția cazurilor în care activul relevant este înregistrat la valoare reevaluată, caz în care reversarea pierderii prin depreciere este tratată ca creștere prin reevaluare.

***Stocuri***

Stocurile sunt înregistrate la cea mai mică valoare dintre cost și valoarea realizabilă netă. Costurile, inclusiv o parte corespunzătoare cheltuielilor fixe și variabile indirecte sunt alocate stocurilor deținute prin metoda cea mai potrivită clasei respective de stocuri, majoritatea fiind evaluată pe baza mediei ponderate. Valoarea realizabilă netă reprezintă prețul de vânzare estimat pentru stocuri minus toate costurile estimate pentru finalizare și costurile aferente vânzării.

Note explicative la situațiile financiare consolidate  
pentru perioada încheiată la 31 decembrie 2008

2. PRINCIPALELE POLITICI CONTABILE (continuare)

*Provizioane*

Provizioanele sunt recunoscute atunci când Grupul are o obligație curentă (legală sau implicită) ca rezultat al unui eveniment trecut, când este probabil ca Grupul să trebuiască să stingă obligația și când se poate face o estimare credibilă a sumei obligației respective.

Suma recunoscută ca provizion este cea mai bună estimare a sumei necesare pentru a stinge obligația curentă la data bilanțului contabil, luând în considerare riscurile și incertitudinile aferente obligației. În cazul în care un provizion este măsurat utilizând fluxurile de numerar estimate pentru a stinge obligația curentă, valoarea contabilă este valoarea curentă a fluxurilor respective de numerar.

Garantii

Provizioanele pentru garanții sunt recunoscute la data vânzării produselor, conform celei mai bune estimări a directorilor privind cheltuiala necesară pentru a stinge obligația Grupului.

*Active și datoriile financiare*

Activele financiare ale Grupului includ numerarul și echivalentele de numerar, creanțele comerciale și investițiile pe termen lung. Datoriile financiare includ obligațiile de leasing financiar, împrumuturile bancare purtătoare de dobândă, descoperirile de cont și datoriile comerciale și alte datorii. Pentru fiecare element, politicile contabile privind recunoașterea și măsurarea sunt prezentate în această notă. Conducerea este de părere că valorile juste estimate ale acestor instrumente aproximează valorile lor contabile.

Împrumuturile sunt inițial recunoscute la valoarea justă, minus costurile efectuate cu operațiunea respectivă. Ulterior, acestea sunt înregistrate la costul amortizat. Orice diferență dintre valoarea de intrare și valoarea de rambursare este recunoscută în contul de profit și pierdere pe perioada împrumuturilor, folosind metoda dobânzii efective.

Instrumentele financiare sunt clasificate ca datorii sau capital propriu în conformitate cu substanța aranjamentului contractual. Dobânzile, dividendele, câștigurile și pierderile aferente unui instrument financiar clasificat drept datorie sunt raportate drept cheltuială sau venit. Distribuțiile către deținătorii de instrumente financiare clasificate drept capital propriu sunt înregistrate direct în capitalul propriu. Instrumentele financiare sunt compensate atunci când Grupul are un drept legal aplicabil de a compensa și intenționează să deconteze fie pe bază netă fie să realizeze activul și să stingă obligația simultan.

Clasificarea investițiilor depinde de natura și scopul acestora și este determinată la data recunoașterii inițiale.

Active financiare disponibile pentru vânzare (DPV)

Acțiunile deținute într-un instrument de capital necotat sunt clasificate ca fiind DPV și sunt înregistrate la valoare justă. Câștigurile și pierderile provenite din modificări în valoarea justă sunt recunoscute direct în capitalul propriu, în rezerve de reevaluare a investițiilor, cu excepția pierderilor prin depreciere, a dobânzilor calculate utilizând metoda dobânzii efective și a câștigurilor și a pierderilor din schimbul valutar al activelor monetare, care sunt recunoscute direct în contul de profit și pierdere. În cazul în care investiția este vândută sau se constată că este depreciată, câștigul sau pierderea cumulate anterior recunoscute în rezerva de reevaluare a investițiilor sunt incluse în contul de profit și pierdere aferent perioadei.

Dividendele din instrumente de capital DPV sunt recunoscute în contul de profit și pierdere atunci când este stabilit dreptul Grupului de a le încasa.

**Note explicative la situațiile financiare consolidate  
pentru perioada încheiată la 31 decembrie 2008**

**2. PRINCIPALELE POLITICI CONTABILE (continuare)**

Deprecierea activelor financiare

Activele financiare, altele decât cele la valoare justă în contul de profit și pierderi, sunt evaluate pentru deprecierea la fiecare dată a bilanțului contabil.

Activele financiare sunt depreciate atunci când există dovezi obiective că unul sau mai multe evenimente petrecute după recunoașterea inițială au avut un impact asupra fluxului viitor de numerar aferent investiției.

Pentru acțiunile disponibile pentru vânzare, un declin semnificativ sau prelungit al valorii juste al valorii mobiliare sub costul acesteia este considerat o dovadă obiectivă a deprecierei.

Anumite categorii de active financiare, cum ar fi clienții, active evaluate a fi nedepreciate individual, sunt ulterior evaluate pentru depreciere în mod colectiv. Dovezi obiective pentru deprecierea unui portofoliu de creanțe pot include experiența trecută a Grupului cu privire la plățile colective, o creștere a plăților întârziate dincolo de perioada de creditare, precum și modificări vizibile ale condițiilor economice naționale și locale care se corelează cu incidentele de plată privind creanțele.

Valoarea contabilă a activului financiar este redusă cu pierderea prin depreciere, direct pentru toate activele financiare, cu excepția creanțelor comerciale, caz în care valoarea contabilă este redusă prin utilizarea unui cont de provizion. În cazul în care o creanță este considerată a fi nerecuperabilă, această este eliminată și scăzută din provizion. Recuperările ulterioare ale sumelor eliminate anterior sunt creditate în contul de provizion. Modificările în valoarea contabilă a contului de provizion sunt recunoscute în contul de profit și pierderi.

Derecunoașterea activelor și a datorilor

Grupul derecunoaște active financiare numai atunci când drepturile contractuale asupra fluxurilor de numerar aferent activelor expiră; sau transferă activul financiar și, în mod substanțial, toate riscurile și beneficiile aferente activului către o altă entitate.

Grupul derecunoaște datoriile financiare dacă și numai dacă obligațiile Grupului au fost plătite, anulate sau au expirat.

***Utilizarea estimărilor***

Întocmirea situațiilor financiare necesită efectuarea unor estimări și prezumții de către conducere, care afectează sumele raportate ale activelor și datorilor și prezentarea activelor și datorilor potențiale la data bilanțului, precum și sumele raportate ale veniturilor și cheltuielilor în timpul perioadei de raportare. Rezultatele reale pot diferi față de aceste estimări. Estimările și prezumțiile pe care se bazează acestea sunt revizuite permanent. Revizuirile estimărilor contabile sunt recunoscute în perioada în care estimarea este revizuită, dacă această revizuire afectează doar perioada respectivă sau în perioada revizuirii și în perioadele viitoare, dacă revizuirea afectează atât perioada curentă cât și perioadele viitoare.

**Note explicative la situațiile financiare consolidate  
pentru perioada încheiată la 31 decembrie 2008**

**3. VENITURI**

Mai jos este prezentată o analiză a veniturilor Grupului pentru anul financiar:

	<b>Anul încheiat 31/12/08 mii RON</b>	<b>Anul încheiat 31/12/07 mii RON</b>
Vânzări din produse finite	200.807	73.780
Venituri din vânzarea mărfurilor	33.409	15.286
Venituri din servicii prestate	5.164	6.388
Venituri din alte activități	8.534	2.449
<b>Total</b>	<b>247.914</b>	<b>97.903</b>

<b>Detalii privind veniturile din vânzarea mărfurilor</b>	<b>Anul încheiat 31/12/08 mii RON</b>	<b>Anul încheiat 31/12/07 mii RON</b>
<b>Vanzari pe piata interna (Romania), din care:</b>	<b>104.760</b>	<b>84.542</b>
- mase plastice	17.900	17.613
- produse pse	8.379	6.844
- produse polipopilena	19.754	20.474
- piese de schimb constructii masini	5.067	5.714
- fibra poliesterica	6.629	-
- materiale de protectie a cailor respiratorii	3.564	4.559
- marfuri	12.738	1.798
- materiale	15.066	13.767
- utilitati	3.101	1.785
- chirii	2.161	839
- subansamble si scule	1.272	1.684
- produse reziduale	753	17
- semifabricate	287	5
- venituri din alte activitati	5.630	5.647
<b>Vanzari pe piata externa (Europa), din care:</b>	<b>143.154</b>	<b>11.361</b>
- fibra poliesterica	116.160	-
- produse polipopilena	12.328	11.209
- fulgi pet	6.351	-
- produse pse	1.689	1.762
- mase plastice	216	228
- marfuri	6.408	163
<b>Total</b>	<b>247.914</b>	<b>97.903</b>

La data de 31.12.2008 activele pe termen lung in valoare totala de 261,427 milioane RON erau distribuite astfel pe zone geografice: 250,772 milioane RON in Romania si 10,655 milioane RON in afara tarii, respectiv: Serbia, Macedonia, Ucraina.

**4. COSTUL VÂNZĂRILOR**

	<b>Anul încheiat 31/12/08 mii RON</b>	<b>Anul încheiat 31/12/07 mii RON</b>
Cheltuieli cu materiile prime	121.919	46.129
Cheltuieli cu consumabilele	13.698	3.413
Cheltuieli cu energia si apa	16.008	5.295
Costul bunurilor vandute	31.374	15.195
Variatia stocurilor	(5.110)	(3.992)
Venituri din productia de imobilizari corporale	(3.558)	-
<b>Total</b>	<b>174.331</b>	<b>66.040</b>

**Note explicative la situațiile financiare consolidate  
pentru perioada încheiată la 31 decembrie 2008**

**5. CHELTUIELI DE DISTRIBUȚIE ȘI ADMINISTRATIVE DUPĂ  
NATURA ACESTORA**

	Anul încheiat 31/12/08	Anul încheiat 31/12/07
	mii RON	mii RON
Salarii	22.969	12.677
Cheltuieli cu asigurarile sociale	6.099	3.517
Cheltuieli cu transport de bunuri și persoane	8.012	2.861
Amortizarea imobilizărilor corporale	8.612	3.047
Cheltuieli cu alte servicii ale terților	4.343	2.361
Cheltuieli de publicitate și protocol	473	237
Cheltuieli de întreținere și reparații	930	219
Alte taxe, cheltuieli și cheltuieli similare	1.105	589
Prime de asigurare	472	174
Poștă și telecomunicații	451	291
Cheltuieli de deplasare	509	324
Redevențe și cheltuieli cu chirile	288	80
Comisioane și onorarii	194	260
Alte cheltuieli operaționale	1.300	134
<b>Total</b>	<b>55.757</b>	<b>26.771</b>

**6. VENITURI DIN INVESTIȚII**

	Anul încheiat 31/12/08	Anul încheiat 31/12/07
	mii RON	mii RON
Venit din interese de participare	1.036	1.389
<b>Total</b>	<b>1.036</b>	<b>1.389</b>

**7. ALTE VENITURI**

	Anul încheiat 31/12/08	Anul încheiat 31/12/07
	mii RON	mii RON
Alte venituri operaționale	1.307	780
Compensații, amenzi și penalități	28	26
Venituri din subvenții	-	-
Venit din fond de comerț negativ	1.848	-
<b>Total</b>	<b>3.143</b>	<b>806</b>

**8. ALTE CÂȘTIGURI ȘI PIERDERI**

	Perioada încheiată 31/12/08	Perioada încheiată 31/12/07
	mii RON	mii RON
Venituri din vânzarea de imobilizări corporale	2.837	603
Valoarea contabilă netă a imobilizărilor corporale cedate	(2.419)	(239)
<b>(Câștig) / Pierdere din vânzarea de imobilizări corporale</b>	<b>418</b>	<b>364</b>
Venituri din dobanzi	665	551
Venituri din diferențe de curs valutar	5.409	1.010
Cheltuieli din diferențe de curs valutar	(17.873)	(4.748)
Discounturi nete	(26)	(482)
Valoarea justă a investiției în asociați	(1.475)	-
Pierderi de la asociați	(1.351)	-
Alte cheltuieli financiare	(26)	-
<b>Total</b>	<b>(14.269)</b>	<b>(3.305)</b>



Note explicative la situațiile financiare consolidate  
pentru perioada încheiată la 31 decembrie 2008

## 9. CHELTUIELI FINANCIARE

	Perioada încheiată 31/12/08 mii RON	Perioada încheiată 31/12/07 mii RON
Cheltuieli cu dobânzile	5.141	1.859
Comisioane bancare și cheltuieli similare	1.406	402
<b>Total</b>	<b>6.547</b>	<b>2.261</b>

## 10. ALTE CHELTUIELI

	Perioada încheiată 31/12/08 mii RON	Perioada încheiată 31/12/07 mii RON
Cadouri și sponsorizări acordate	-	-
Alte cheltuieli operaționale	2.081	917
Cheltuieli cu deprecierea activelor circulante	1.223	249
Penalități	118	122
Provizioane	59	52
<b>Total</b>	<b>3.481</b>	<b>1.340</b>

## 11. IMPOZIT PE PROFIT

*Cheltuieli cu impozitul pe profit*

## Cheltuiala cu impozitul cuprinde:

	Perioada încheiată 31/12/08 mii RON	Perioada încheiată 31/12/07 mii RON
Cheltuiala cu impozitul curent	-	84
Venitul cu impozitul amânat	415	11
<b>Total cheltuială (venit) cu impozitul pe profit</b>	<b>415</b>	<b>95</b>

Rata de impozitare aplicata pentru reconcilierea de mai sus aferentă anilor 2008 și 2007 este de 16% și este datorată de toate persoanele juridice române

Cheltuiala totală a anului poate fi reconciliată cu profitul contabil după cum urmează:

	Perioada încheiată 31/12/08 mii RON	Perioada încheiată 31/12/07 mii RON
<b>Profit înainte de impozitare</b>	<b>(2.292)</b>	<b>381</b>
Venituri neimpozabile	(2.714)	(2.294)
Deduceri pierderi fiscale	(2.761)	-
Cheltuieli nedeductibile	4.836	3.839
Deduceri rezerve legale	167	-
Ajustari de consolidare	489	1.405
Cheltuiala cu impozitul pe profit calculată la 16%	-	533
Deducere sponsorizare	5	-
<b>Cheltuiala cu impozitul pe profit curent</b>	<b>-</b>	<b>83</b>
Efectul diferențelor temporare	415	11
<b>Cheltuiala cu impozitul pe profit recunoscută în contul de profit și pierdere</b>	<b>415</b>	<b>95</b>

**Note explicative la situațiile financiare consolidate  
pentru perioada încheiată la 31 decembrie 2008**
**11 IMPOZIT PE PROFIT (continuare)**
**Componentele datoriilor cu impozitul amânat**

	<u>31/12/2008</u>	<u>31/12/2007</u>
Imobilizări corporale	(4.849)	(11)
Stocuri	-	-
Creațe comerciale și alte creațe	-	-
Datorii comerciale și ale datoriilor	-	-
Numerar și conturi bancare	-	-
Împrumuturi	-	-
Obligații privind beneficiile de Pensionare	-	-
Altele	-	-
<b>Datorii cu impozitul pe profit amânat recunoscut</b>	<b>(4.849)</b>	<b>(11)</b>
<b>Din care din rezerva din reevaluare</b>	<b>(4.237)</b>	<b>-</b>
	<b>Perioada încheiată 31/12/08 mii RON</b>	<b>Perioada încheiată 31/12/07 mii RON</b>
<b>Sold initial la 1 Ianuarie</b>	<b>11</b>	<b>-</b>
(Cheltuiala)/Venit în perioada	-	-
-miscare generata de rezervele din reevaluare	4.237	-
- recunoscut în contul de profit și pierdere	-	-
	415	11
- din achiziția de filiale	185	-
<b>Sold final la 31 Decembrie</b>	<b>4.849</b>	<b>11</b>

În anul 2008 nu au fost diferențe temporare semnificative.

La 31 decembrie 2008 Grupul avea pierderi fiscale în valoare de 5,899 milioane RON aparținând societății Romcarbon SA. La 31 decembrie 2008 Grupul nu a înregistrat impozitul amânat activ provenit din pierderile fiscale, acestea sunt recunoscute numai în măsura în care este probabil să existe suficiente profituri impozitabile asupra cărora să se utilizeze beneficiile aferente diferențelor temporare și se estimează că vor fi reversate în viitorul apropiat.

Note explicative la situațiile financiare consolidate pentru perioada încheiată la 31 decembrie 2008

**12. IMOBILIZARI CORPORALE**

	<b>Terenuri mii RON</b>	<b>Cădiri mii RON</b>	<b>Utilaje și echipament mii RON</b>	<b>Instalații și obiecte de mobilier mii RON</b>	<b>Imobilizări corporale in curs mii RON</b>	<b>Total mii RON</b>
<b>COST</b>						
<b>Sold la 1 ianuarie 2007</b>	<b>4.266</b>	<b>6.799</b>	<b>12.208</b>	<b>231</b>	<b>1.749</b>	<b>25.253</b>
Intrări	-	-	1.058	67	45.412	46.537
Creșteri din reevaluare	95.667	2.346	-	-	-	98.013
Leșuri	(11)	(1.128)	(934)	-	-	(2.073)
Transferuri	20.755	10.167	9.431	-	(40.354)	-
<b>Sold la 31 decembrie 2007</b>	<b>120.677</b>	<b>18.184</b>	<b>21.763</b>	<b>298</b>	<b>6.807</b>	<b>167.730</b>
<b>Sold la 1 ianuarie 2008</b>	<b>120.677</b>	<b>18.184</b>	<b>21.764</b>	<b>298</b>	<b>6.807</b>	<b>167.730</b>
Intrări	1.834	-	-	180	35.165	37.179
Creșteri din reevaluare	18.324	8.118	-	-	-	26.442
Leșuri	(1.583)	(1.697)	(1.028)	(41)	(748)	(5,097)
Transferuri active spre vanzare	(19.747)	(9,022)	-	-	-	(28,769)
Achiziții prin combinări de întreprinderi	1.378	15,573	42,483	164	20,584	80,182
Transferuri	-	805	5,644	-	(6,450)	-
<b>Sold la 31 decembrie 2008</b>	<b>120.883</b>	<b>31.961</b>	<b>68.863</b>	<b>601</b>	<b>55.358</b>	<b>277.667</b>

Note explicative la situațiile financiare consolidate pentru perioada încheiată la 31 decembrie 2008

**12. IMOBILIZARI CORPORALE (continuare)**

**AMORTIZARE CUMULATĂ**

	<b>Terenuri</b> mii RON	<b>Clădiri</b> mii RON	<b>Utilaje și echipament</b> mii RON	<b>Instalații și obiecte de mobilier</b> mii RON	<b>Imobilizări corporale în curs</b> mii RON	<b>Total</b> mii RON
<b>Sold la 1 ianuarie 2007</b>	-	<b>1.250</b>	<b>5.763</b>	<b>73</b>	-	<b>7.086</b>
Eliminări din vânzare de active	-	(10)	(459)	-	-	(469)
Eliminări din reevaluare	-	(1.085)	-	-	-	(1.085)
Cheltuiala cu amortizarea	175	362	2.519	65	-	3.121
Transferuri	-	-	-	-	-	-
<b>Sold la 31 decembrie 2007</b>	<b>175</b>	<b>517</b>	<b>7.823</b>	<b>138</b>	-	<b>8.653</b>
<b>Sold la 1 ianuarie 2008</b>	<b>175</b>	<b>517</b>	<b>7.823</b>	<b>138</b>	-	<b>8.653</b>
Eliminări din vânzare de active	(175)	(6)	(198)	(7)	-	(386)
Eliminări din reevaluare	-	(1.659)	-	-	-	(1.659)
Cheltuiala cu amortizarea	-	1.029	2.627	43	-	3.699
Amortizare prin combinări de întreprinderi	-	468	8.848	85	-	9.401
Transferuri	-	-	-	-	-	-
<b>Sold la 31 decembrie 2008</b>	-	<b>349</b>	<b>19.099</b>	<b>258</b>	-	<b>19.708</b>

**VALOAREA NETA CONTABILĂ**

<b>La 31 decembrie 2007</b>	<b>120.492</b>	<b>17.667</b>	<b>13.941</b>	<b>160</b>	<b>6.807</b>	<b>159.078</b>
<b>La 31 decembrie 2008</b>	<b>120.883</b>	<b>31.612</b>	<b>49.763</b>	<b>343</b>	<b>55.358</b>	<b>257.959</b>

**Note la situațiile financiare consolidate pentru perioada încheiată la 31 decembrie 2008**

**12. IMOBILIZARI CORPORALE (continuare)**

La 31 decembrie 2008 grupul a reevaluat activele imobilizate din categoria terenurilor și clădirilor utilizând serviciile unui evaluator independent. Diferențele de valoare reflectate în situațiile financiare consolidate încheiate la 31 decembrie 2008 sunt în suma de 7,031 milioane RON aferenți reevaluării activelor Romcarbon SA și în sume de 19,451 milioane RON aferenți activelor Greenfiber International SA.

Valoarea netă contabilă a imobilizărilor deținute în leasing financiar este de 6,229 milioane RON la 31 decembrie 2008, respectiv 1,108 milioane RON la 31 decembrie 2007.

La Romcarbon SA facem mențiunea că o suprafață de 2 ha teren proprietatea societății este revendicată în instanța de către o persoană fizică. Întrucât reclamanta nu are documente din care să reiasă cu exactitate justetea drepturilor solicitate, conducerea societății apreciază că hotărârea definitivă ce urmează să se pronunțe de către instanța de judecată va fi favorabilă societății și va respinge cererea reclamantei.

Grupul deține 2 terenuri care nu au fost reevaluate la 31 decembrie 2008 unul în compania Yenki înregistrată la un cost în valoare de 309.740 RON și unul în compania Greenwee, înregistrată la un cost în valoare de 676.056 RON. Totodată Grupul deține o clădire care nu a fost reevaluată la 31 decembrie 2008 în compania Greentech Doo Serbia înregistrată la un cost în valoare de 1.705.885 RON. Atât cele două terenuri cât și clădirea au fost cumpărate la o dată recentă iar managementul consideră că ele reflectă valoarea de piață.

**Imobilizări corporale gajate și restricționate**

**ROMCARBON SA**

Imobilizări corporale cu o valoare contabilă netă la 31 decembrie 2008 de 43.502.776 lei (31.12.2007: 26.374.695 lei) constituie garanție pentru credite și linii de credit contractate de la următoarele bănci: Banca Românească, NBG Londra, Raiffeisen Bank, Banca Comercială Română, BRD. Anumite bănci comerciale au emis scrisori de garanție pentru unele împrumuturi contractate pentru finanțarea activității. Pentru emiterea acestor scrisori de garanție, Societatea a gajat mijloace fixe cu o valoare contabilă netă la 31 decembrie 2008 de 2.211.727 lei (31 decembrie 2007: 2.450.257 lei).

**Greenwee International SA**

Imobilizări corporale cu o valoare contabilă netă la 31 decembrie 2008 de 26.988.232 lei constituie garanție pentru creditul de investiții de la Unicredit Tiriac Bank contractat de societate în luna iunie 2008.

**Greenfiber International SA**

Imobilizări corporale cu o valoare contabilă netă la 31 decembrie 2008 de 36.605.617 lei constând din utilaje și clădiri la care se adaugă 1.378.125 lei terenuri, constituie garanție pentru credite și linii de credit contractate de la următoarele bănci: Banca Românească, Raiffeisen Bank.

**13. FOND COMERCIAL**

	<u>31/12/08</u>	<u>31/12/07</u>
	mii RON	mii RON
<b>Cost</b>		
<b>Sold la începutul perioadei</b>	-	-
Fondul de comerț pozitiv rezultat din combinații de întreprinderi în cursul anului	439	-
Fondul de comerț negativ rezultat din combinații de întreprinderi în cursul anului	(1.848)	-
Transferul fondului de comerț negativ în contul de profit și pierdere	1.848	-
<b>Soldul la sfârșitul anului</b>	<u>439</u>	<u>-</u>

**Note explicative la situațiile financiare consolidate  
pentru perioada încheiată la 31 decembrie 2008**
**14. ALTE ACTIVE NECORPORALE**

<i>Cost</i>	Imobilizări necorporale in curs		Total mii RON
	Licențe mii RON	mii RON	
<b>Sold la 1 ianuarie 2007</b>	<b>43</b>	<b>315</b>	<b>358</b>
Intrări	9	42	51
leșiri	-	-	-
Transferuri	-	-	-
<b>Sold la 31 decembrie 2007</b>	<b>52</b>	<b>357</b>	<b>409</b>
<b>Sold la 1 ianuarie 2008</b>	<b>10</b>	<b>399</b>	<b>409</b>
Intrări	3	36	39
Achiziții prin combinări de întreprinderi	100	-	100
leșiri	4	-	4
<b>Sold la 31 decembrie 2008</b>	<b>109</b>	<b>435</b>	<b>544</b>
<b>Amortizarea cumulată</b>			
<b>Sold la 1 ianuarie 2007</b>	<b>3</b>	<b>114</b>	<b>117</b>
Cheltuiala cu amortizarea	11	91	102
Amortizarea prin combinare de întreprinderi	-	-	-
<b>Sold la 31 decembrie 2007</b>	<b>14</b>	<b>205</b>	<b>219</b>
<b>Imobilizări necorporale in curs</b>			
	Licențe mii RON	mii RON	Total mii RON
<b>Sold la 1 ianuarie 2008</b>	<b>6</b>	<b>213</b>	<b>219</b>
Cheltuiala cu amortizarea	5	129	134
Eliminări din vânzare de active	4	-	4
Amortizarea prin combinare de întreprinderi	28	-	28
<b>Sold la 31 decembrie 2008</b>	<b>35</b>	<b>342</b>	<b>377</b>
<b>Valoare contabilă netă</b>			
<b>La 31 decembrie 2007</b>	<b>38</b>	<b>152</b>	<b>190</b>
<b>La 31 decembrie 2008</b>	<b>74</b>	<b>93</b>	<b>167</b>

**Note explicative la situațiile financiare consolidate  
pentru perioada încheiată la 31 decembrie 2008**
**15. ALTE ACTIVE FINANCIARE**

Detaliile privind asociații Grupului sunt următoarele:

Numele investiției	Activitatea de bază	Locul înființării și al operațiunilor	Interese de proprietate		Cost istoric	
			31 decembrie 2008	31 decembrie 2007	31 decembrie 2008	31 decembrie 2007
			%	%	mii RON	mii RON
STYROPAN SRL	Reciclare mase plastice	Romania	0%	30%	-	2.179
SEA POLYMERS BUCUREȘTI	Productie polistiren	Romania	0%	29%	-	558
ZENTIS GRUP BUCUREȘTI	Productie polistiren extrudat, materiale izolatii	Romania	0%	30%	-	210
REGISTRUL MIORITA SA	Asigurare servicii Registru Comercial	Romania	2%	2%	5	5
<b>Total</b>					<b>5</b>	<b>2.952</b>

În cursul anul 2008 Grupul a vandut cotele de participare detinute în companiile din cadrul grupului Zentyss în favoarea altor actionari pentru suma totala de KRON 2.795.

**16. STOCURI**

	31/12/08	31/12/07
	mii RON	mii RON
Produse finite	8.828	1.818
Materii prime	11.968	5.758
Mărfuri	774	847
Consumabile	8.193	4.534
Obiecte de inventar	308	437
Produse semifabricate	282	234
Produse reziduale	450	4
Produse în curs de executie	638	695
Ambalaje	277	78
Ajustări de valoare pentru stocuri	(1.197)	(413)
<b>Total</b>	<b>30.521</b>	<b>13.992</b>

Note la situațiile financiare consolidate pentru  
perioada încheiată la 31 decembrie 2008

17. CREANȚE COMERCIALE ȘI ALTE CREANȚE

	<u>31/12/08</u>	<u>31/12/07</u>
	mii RON	mii RON
Creanțe comerciale	32.036	16.998
Avansuri plătite furnizorilor pentru stocuri	901	-
Avansuri plătite pentru imobilizări corporale	727	238
Avansuri plătite furnizorilor pentru servicii	51	-
Garanții comerciale plătite	899	78
Ajustări de valoare pentru creanțe incerte	(892)	(537)
Alte creanțe	119	1.287
<b>Total</b>	<b><u>33.841</u></b>	<b><u>18.064</u></b>

*Modificările provizionului pentru datorii incerte*

	<u>31/12/08</u>	<u>31/12/07</u>
	mii RON	mii RON
Sold la începutul anului	537	505
Creanțe transferate la cheltuieli în timpul anului	355	32
Sume recuperate în timpul anului	-	-
(Descrescere)/creștere provizion recunoscută în contul de profit și pierdere	355	32
	<b><u>892</u></b>	<b><u>537</u></b>

Sold la sfârșitul anului

În determinarea recuperabilității unei creanțe, Grupul ia în considerare orice modificare în calitatea de creditare a creanței începând cu data acordării creditului, până la data de raportare. Concentrația riscului de credit este limitată având în vedere că baza de clienți este mare, iar clienții nu au legătură unii cu alții. Prin urmare, managementul Grupului este de părere că nu este necesar nici un provizion suplimentar pentru credite peste provizionul pentru datorii incerte.

	Analiza creantelor pe vechimi		Analiza ajustarilor de valoare pe vechimi	
	<u>31/12/2008</u>	<u>31/12/2007</u>	<u>31/12/2008</u>	<u>31/12/2007</u>
	mii RON	mii RON	mii RON	mii RON
60-90 days	5.141	2.186	-	-
90-120 days	2.064	431	-	-
Over 120 days	3.248	1.275	892	537
<b>Total</b>	<b><u>10.453</u></b>	<b><u>3.892</u></b>	<b><u>892</u></b>	<b><u>537</u></b>



Note la situațiile financiare consolidate pentru  
perioada încheiată la 31 decembrie 2008

## 18. ALTE ACTIVE

	<u>31/12/08</u>	<u>31/12/07</u>
	mii RON	mii RON
Debitori diversi	1.441	70
Sume platite in avans	251	341
Dobânzi	162	-
Taxe de recuperat	1.705	1.000
Impozit pe profit de recuperat	<u>1.282</u>	<u>580</u>
<b>Total</b>	<b><u>4.841</u></b>	<b><u>1.991</u></b>

## 19. CAPITALUL SOCIAL

	<u>Capital social</u>	
	<u>31/12/08</u>	<u>31/12/07</u>
	mii RON	mii RON
186.457.267 acțiuni ordinare achitate integral (2007: 186.457.267)	<u>220.286</u>	<u>220.286</u>
<b>Total</b>	<b><u>220.286</u></b>	<b><u>220.286</u></b>

	<u>31/12/08</u>		<u>31/12/07</u>	
	<u>Număr de acțiuni</u>	<u>% proprietate</u>	<u>Număr de acțiuni</u>	<u>% proprietate</u>
Living Plastic Industry S.A.	60.634.671	34,52%	64.316.171	34,49%
Unitai International Corporation	38.472.813	20,63%	38.472.813	20,63%
Eastern Eagle Fund Ltd.	37.069.101	19,88%	43.910.101	23,55%
CitiBank Romania SA	-	0%	19.434.031	10,42%
Mei Roemenie en Bulgarije	-	0%	11.225.817	6,02%
Alte persoane juridice	42.438.530	22,75%	-	0%
Alte persoane fizice	<u>7.842.152</u>	<u>4,21%</u>	<u>9.098.334</u>	<u>4,88%</u>
<b>Total</b>	<b><u>186.457.267</u></b>	<b><u>100%</u></b>	<b><u>186.457.267</u></b>	<b><u>100%</u></b>

## 20. REZERVE

	<u>31/12/08</u>	<u>31/12/07</u>
	mii RON	mii RON
Rezerve legale	1.170	1.170
Prime de capital	<u>1.406</u>	<u>1.406</u>
<b>Total</b>	<b><u>2.576</u></b>	<b><u>2.576</u></b>

Rezerva legală este utilizată pentru a transfera profiturile de la rezultatul reportat. Conform legislației românești, este necesar un transfer din profitul net al Grupului. Transferul poate fi de până la 5% din profitul înainte de impozitare, până când rezerva atinge 20% din capitalul social. Valoarea IFRS a rezervelor cuprinde rezerve legale statutare de 1.020 RON și ajustarea la inflație de 150 RON.

Rezerva nu poate fi distribuită acționarilor, dar poate fi utilizată pentru a absorbi pierderi operaționale.

Note la situațiile financiare consolidate pentru  
perioada încheiată la 31 decembrie 2008

## 21. REZULTAT REPORTAT

	<u>31/12/08</u>	<u>31/12/07</u>
	mii RON	mii RON
Sold la începutul anului	(189.248)	(189.531)
Profit net atribuibil membrilor societății mamă	(5.507)	283
Creșteri ale capitalului social din alte rezerve	-	-
Transferuri la rezerve legale	1.563	-
Rezerva de valoare justa la preluarea controlului asupra subsidiarei	-	-
<b>Sold la sfârșitul anului</b>	<b>(193.192)</b>	<b>(189.248)</b>

## 22. INTERESE MINORITARE

	<u>31/12/08</u>	<u>31/12/07</u>
	mii RON	mii RON
Sold la începutul anului	292	20
Distribuirea profitului aferent anului	2.799	4
Distribuirea aferente altor elemente de capital	17.203	268
Creșteri din interese achiziționate	22.404	-
<b>Sold la sfârșitul anului</b>	<b>42.698</b>	<b>292</b>

## 23. ÎMPRUMUTURI

	<u>Pe termen scurt</u>		<u>Pe termen lung</u>	
	<u>31/12/08</u>	<u>31/12/07</u>	<u>31/12/08</u>	<u>31/12/07</u>
Împrumuturi garantate – la cost amortizat	mii RON	mii RON	mii RON	mii RON
Împrumuturi bancare	95.420	44.543	54.428	18.957
Datorii de leasing (vezi nota 27)	2.404	2.430	4.671	3.793
<b>Total</b>	<b>97.824</b>	<b>46.973</b>	<b>59.099</b>	<b>22.750</b>

**ROMCARBON S.A.**

Note la situațiile financiare consolidate pentru  
perioada încheiată la 31 decembrie 2008

**23. ÎMPRUMUTURI (continuare)**

Împrumuturi bancare termen scurt	Entitate	31/12/08	31/12/07
		mii RON	mii RON
Credit investitii Euro - Raiffeisen Bank	Greenfiber	3.036	-
	Romcarbon		
Credit investitii Euro - Raiffeisen Bank		2.382	2.173
Credit investitii Euro - Banca Romaneasca	Romcarbon	-	177
Credit investitii Euro - Banca Roaneasca	Greenfiber	1.483	-
Credit investitii Euro-UniCredit Tiriac	Greenwee		
Bank		1.701	-
Credit EFG Leasing	Greentech Doo Serbia	27	-
Credit Hypo Alpe Adria Bank	Greentech Doo Serbia	141	-
Linie credit Euro – BRD	Romcarbon	10.133	9.203
Linie credit Euro -Banca Romaneasca	Romcarbon	461	32,542
Linie credit Euro -Banca Romaneasca	Greenfiber	18.930	-
Linie credit Euro -Banca Romaneasca	Greenfiber	1.111	-
Linie credit Euro -RAIFFEISEN Bank	Greenfiber	15.844	-
Linie de credit in Euro-NBG London	Romcarbon	37.398	-
Linie de credit in Euro – NBG London	Romcarbon	2.347	-
Linie de credit in Euro- BCR	Romcarbon	76	-
Linie de credit in lei - BCR	Romcarbon	-	146
Linie de credit in lei - BCR	Renasa	279	293
Linie de credit in lei - BCR	Kamiotrans	71	9
<b>Total</b>		<b>95.420</b>	<b>44.543</b>

Împrumuturi bancare termen lung	Entitate	31/12/08	31/12/07
		mii RON	mii RON
Credit investitii Euro - Banca	Greenfiber		
Roaneasca		8.034	-
Credit investitii Euro – Raiffaisen Bank	Greenfiber	14.435	-
Credit investitii Euro – Unicredit Tiriac	Greenwee		
Bank		12.579	-
Linie credit Euro - Banca Romaneasca	Romcarbon	-	18.957
Linie credit Euro – NBG London	Romcarbon	18.579	-
Hypo Alpe Adria Bank	Greentech Doo Serbia	687	
EFG Leasing	Greentech Doo Serbia	114	
<b>Total</b>		<b>54.428</b>	<b>18.957</b>

**Note la situațiile financiare consolidate pentru perioada încheiată la 31 decembrie 2008**

**23. ÎMPRUMUTURI (continuare)**

La 31 Decembrie 2008, Grupul avea mai multe linii de credit la diferite bănci, cele mai importante fiind prezentate mai jos.

**Imprumuturi Romcarbon S.A.**

Linia de credit in valuta de NBG Londra are un plafon maxim de 9.500.000 EUR din care Societatea avea angajat intreaga suma la 31 decembrie 2008 , astfel: echivalentul a 9.384.342 EUR la NBG Londra si 115.658 EUR la Banca Romaneasca. Rata dobânzii este EURIBOR 1M+1,9%. Linia de credit este garantata cu : ipoteka de rang I asupra unui teren situat in Buzău, ipoteka de rang I asupra imobilului, hala granule PVC, ipoteka de rang I asupra imobilelor situate in incinta Baza Sportiva, ipoteka de rang I asupra imobilelor situate in localitatea Tîntești, garanție reala mobiliara fara deposedare asupra unor utilaje situate in Secția Polipropilena Buzau-incinta, garanție reala asupra soldului creditor al conturilor in lei sau valuta deschise de Societate la Banca Româneasca Buzău și bilet la ordin emis in alb. Scadenta: 11.12.2009

Creditul pentru investiții acordat de Banca Româneasca in anul 2007 in valoare de 5.300.000 EUR, pentru o perioada de 10 ani a fost utilizat integral de către Societate la 31 decembrie 2007. In luna Decembrie 2008 acest credit a fost cesionat de catre Banca Romaneasca in favoarea NBG Londra . La 31.12.2008 valoarea creditului era de 5.250.926 Euro, societatea a achitat o rata scadenta in luna Decembrie 2008. Rata dobânzii este EURIBOR 1M+2,3%. Creditul este garantat cu: ipoteka de rang I si interdicție de înstrăinare, grevare, dezmembrare asupra imobilelor situate in municipiul Iași, Calea Chișinăului si garanție reala mobiliara asupra soldului conturilor in lei sau valuta deschise de Societate la Banca Româneasca. Scadenta : 30.11.2017

Linia de credit in valuta de la BRD are un plafon maxim de 2.550.000 EUR din care Societatea avea angajat la 31 decembrie 2008 echivalentul a 2.542.782 EUR. Rata dobânzii este EURIBOR 1M+1,9%. Linia de credit este garantata cu :garanție reala mobiliara asupra soldului creditor al conturilor deschise de Societate la BRD GSG Buzău, ipoteka asupra imobilului compus din teren in suprafata de 287 mp si spațiu comercial situat in Buzău, si ipoteka asupra imobilului compus din teren in suprafata de 52.921 mp si construcții. Scadenta :24.02.2009 prelungit in 2009 pentru 1 an 23.02.2010.

Linia de credit in valuta de la Raiffeisen Bank are un plafon maxim de 1.800.000 EUR din care la 31 decembrie 2008 Societatea avea angajat 597.767 EUR. Rata dobânzii este EURIBOR 1W+2.75%. Linia de credit este garantata cu : garanție reala mobiliara asupra soldului creditor al conturilor deschise de Societate la Raiffeisen Bank Buzău, ipoteci asupra unor clădiri, ipoteka de prim rang asupra terenului situat in localitatea Stefanestii de Jos , județul Ilfov , in suprafata totala de 12.774,12 mp si cesiune de creanțe rezultate din unele contracte cu clienții Societatii. Scadenta : 14.10.2009

S.C Romcarbon SA a garantat pentru urmatoarele credite contractate de firmele la care este actionar majoritar, credite descrise mai jos:

Credite in lei si valuta:

Firma pentru care a garantat	Institutia creditoare	Moneda	Scadenta imprumutului	Valoare imprumut	Garantia
Renasa SRL	BCR	RON	08.05.2009	300.000	ipoteka imobil nr cadastral 13394
Greenwee International SA	Unicredit Tiriack Bank	Euro	30.04.2015	4.000.000	Garant per aval, Bilet la ordin, pana cand ROE>15%
Greenwee International SA	Unicredit Tiriack Bank	Euro	30.09.2009	300.000	Garant per aval, Bilet la ordin, pana cand ROE>15%

**Note la situațiile financiare consolidate pentru  
perioada încheiată la 31 decembrie 2008**

**23. ÎMPRUMUTURI (continuare)**

**Imprumuturi Greenfiber International S.A.**

Contract de imprumut incheiat cu Banca Romaneasca in anul 2007, avand limita de 4,750 milioane EURO, utilizat integral la data prezentelor situatii financiare. Imprumutul poarta o dobanda lunara Euribor 1M+1.9% si este garantat cu cladirile si utiliajele. Scadenta:13.07.2009.

Contract de imprumut incheiat cu Banca Romaneasca in anul 2006, avand limita de 2,577 milioane RON, din care compania a utilizat la 31 decembrie 2008 suma de 1,111 RON. Imprumutul poarta o dobanda lunara BUBOR 1M+2.5% si este garantat prin gaj asupra conturilor curente ale companie si prin cecuri in alb. Scadenta:24.07.2009.

Contract de imprumut incheiat cu Banca Romaneasca in anul 2006, avand limita de 2,108 milioane RON, utilizat integral la data bilantului. Imprumutul poarta o dobanda lunara BUBOR 3M+3% si este garantat ipotecta asupra cladirilor, prin gaj asupra conturilor curente ale companie si prin cecuri in alb. In cursul anului 2006, creditul mentionat mai sus a fost convertit in EURO la valoarea de 609 mii EURO, purtand o dobanda de EURIBOR 1M+2.3%. Scadenta:21.05.2015.

Contract de imprumut incheiat cu Banca Romaneasca in anul 2005, avand limita de 2,950 milioane EURO, dn care compania a utilizat la data bilantului suma de 1,781 milioane EURO. Imprumutul poarta o dobanda lunara EURIBOR 1M+2.3% . Garantiile constituite pentru valoarea acestui imprumut sunt: Echipamente Buzău, CLADIRE in Buzău nr. cadastral. 344/1/15/2,490/2 si 2418, contract de ipoteca clădire 490/2 si 2418, depozit colateral in suma de USD 1,250,000. CEC in alb.ipoteca de rang 1 asupra depozitului PVC, 1,653 mp si 5,467 mp teren in Banca Buzău nr. 344/1/15. Scadenta:21.05.2015.

Contract de imprumut incheiat cu Raiffaisen Bank in anul 2006, avand limita de 4,200 milioane EURO, convertit ulterior in RON la 31 decembrie 2008 la suma de 15,843 milioane RON. Imprumutul poarta o dobanda lunara ROBOR 1M+3% . Garantiile constituite pentru valoarea acestui imprumut sunt: ipoteca gr.2 teren in Iași nr.55202. ipoteca rang 1 echipamente,ipoteca rang1 stocurilor de materii prime si produse finite, ipoteca rang 1asupra disponibilitatilor din conturile curente. Scadenta:12.12.2009.

Contract de imprumut incheiat cu Raiffaisen Bank in anul 2006, avand limita de 3,259 milioane EURO, din care compania a utilizat la sfarsitul anului 2008 suma de 2,358 milioane EURO. Imprumutul poarta o dobanda lunara EURIBOR 1M+4.5% .Imprumutul este garantat prin : cesiune de creanțe, ipoteca conturi curente, ipoteca asupra clădiri si terenuri din Iași. Scadenta:22.05.2014.

Contract de imprumut incheiat cu Raiffaisen Bank in anul 2008, avand limita de 2,350 milioane EURO, din care compania a utilizat la sfarsitul anului 2008 suma de 2,025 milioane EURO. Imprumutul poarta o dobanda lunara EURIBOR 1M+2.45% .Imprumutul este garantat prin : cesiune de creanțe,ipoteca conturi curente,ipoteca asupra utiliajelor si asupra clădiri si terenuri din Iași. Scadenta:20.02.2015.

**Imprumuturi Greewee International S.A.**

Greenwee a incheiat in cursul anului 2008 un contract de investitii cu Unicredit Tirioc Bank, avand un plafon maxim de 4 milioane EURO. Rata dobanzii este EURIBOR 1M + 2.5% pe an. Imprumutul este garantat prin ipoteca de rang 1 asupra terenului si cladirilor situate in localitatea Frasinu, judetul Buzau, garantie reala asupra stocurilor, asupra disponibilitatilor banesti, garantie reala asupra echipamentelor si mijloacelor de transport ce vor fi finantate prin prezentul contract pana la limita de 4,050 milioane EURO, cesiune asupra drepturilor rezultate din contractile de asigurare, bilete in alb avalizate de Romcarbon S.A. Creditul are scadenta in anului 2015. Valoarea imprumutului a fost majorata in cursul 2008 cu suma de 300 mii EURO ce au scadenta in Septembrie 2009.

**Imprumuturi Renasa S.A.**

La sfarsitul anului 2008 societatea Renasa SRL avea contract de imprumut incheiat cu Banca Comerciala Romana pentru finantarea nevoilor curente,cu un plafon maxim de 300 mii RON. Imprumutul este garantat de Romcarbon SA, actionarul majoritar al companiei si are data scadenta in mai 2009.

**Imprumuturi Green Doo Serbia**

Imprumturile Green Doo Serbia incheiate cu Hypo Alpe Adria Bank si EFG Leasing sunt pentru finantarea nevoilor curente si au tragerile in dinari. Echivalentul tragerilor in RON pentru datoria catre Hypo Alpe Adria Bank este de 827 mii RON si catre EFG Leasing de 141 mii RON. Intervalul de scadenta al tragerilor este August 2013, respectiv Ianuarie 2015.

Note la situațiile financiare consolidate pentru  
perioada încheiată la 31 decembrie 2008

24. ALTE DATORII PRIVIND PROVIZIOANELE PE TERMEN LUNG

	Pe termen scurt		Pe termen lung	
	31/12/08	31/12/07	31/12/08	31/12/07
	mii RON	mii RON	mii RON	mii RON
Beneficii pentru angajați	-	-	-	-
Provizioane pentru riscuri și cheltuieli	-	-	121	82
<b>Total</b>	-	-	<b>121</b>	<b>82</b>

Grupul plătește contribuții la Bugetul de Stat pentru asigurări sociale, pensie socială și ajutor de șomaj conform nivelelor stabilite prin lege și aflate în vigoare în cursul anului, calculate pe baza salariilor brute. Valoarea acestor contribuții este înregistrată în contul de profit și pierdere în aceeași perioadă cu cheltuielile salariale aferente.

Grupul nu are alte obligații, conform legislației românești în vigoare, cu privire la viitoarele pensii, asigurări de sănătate sau alte costuri ale forței de muncă.

În cadrul provizioanelor pe termen lung societatea a constituit provizioane pentru litigii precum și provizioane privind garanții plătibile clienților.

25. ALTE DATORII CURENTE

	Curent	
	31/12/08	31/12/07
	mii RON	mii RON
Datorii cu angajați	843	393
Datorii privind contribuțiile sociale	521	360
TVA de plată	914	98
Impozit pe salarii de plată	178	89
Subvenții guvernamentale amânate	1,278	1,483
Alte impozite de plată	20	11
Alte datorii	-	4.585
Dobândă de plată	-	2
<b>Total</b>	<b>3.754</b>	<b>7.021</b>

Note la situațiile financiare consolidate pentru  
perioada încheiată la 31 decembrie 2008

## 26. DATORII COMERCIALE ȘI ALTE DATORII

	<u>31/12/08</u>	<u>31/12/07</u>
	mii RON	mii RON
Datorii comerciale	16.926	13.148
Datorii privind facturile de primit	536	427
Avansuri pentru clienți	6.102	79
Creditori diversi	2.019	-
<b>Total</b>	<b><u>25.583</u></b>	<b><u>13.654</u></b>

## 27. OBLIGAȚII DE LEASING FINANCIAR

### Contracte de leasing

Leasingurile financiare se refera la vehicule cu termene de leasing de 5-6 ani. Grupul are optiunea de a cumpara echipamentele pentru o suma nominala la sfarsitul perioadelor contractuale. Obligatiile Grupului aferente leasingului financiar sunt garantate cu dreptul de proprietate al locatarului asupra activelor.

### Datorii de leasing financiar

	<u>Plățile minime de leasing</u>		<u>Valoarea curentă a plăților minime de leasing</u>	
	<u>31/12/08</u>	<u>31/12/07</u>	<u>31/12/08</u>	<u>31/12/07</u>
	mii RON	mii RON	mii RON	mii RON
<b>Valoarea curentă a plăților de leasing</b>				
Sume scadente într-un an	2.786	2.577	2.404	2.430
Mai mult de un an dar mai puțin de 5 ani	5.164	4.470	4.671	3.793
Mai mult de cinci ani				
<b>Total datorii de leasing</b>	<b><u>7.950</u></b>	<b><u>7.047</u></b>	<b><u>7.075</u></b>	<b><u>6.223</u></b>
Minus cheltuieli financiare viitoare	(875)	(824)	-	-
Valoarea curentă a datoriilor de leasing financiar	7.075	6.223	-	-
Incluse în situațiile financiare ca:				
Împrumuturi pe termen scurt	2.404	2.430	-	-
Împrumuturi pe termen lung	4.671	3.793	-	-

Valoarea justă datoriilor de leasing financiar este aproximativ egală cu valoarea lor contabilă.

Note la situațiile financiare consolidate pentru  
perioada încheiată la 31 decembrie 2008

**28. INSTRUMENTE FINANCIARE**

**(a) Gestionarea riscurilor privind capitalul**

Grupul își gestionează capitalul pentru a se asigura că entitățile din cadrul Grupului își vor putea continua activitatea concomitent cu maximizarea veniturilor pentru acționari, prin optimizarea soldului de datorii și de capital propriu.

Structura capitalului Grupului constă în datorii, care includ împrumuturile prezentate în nota 23, numerarul și echivalentele de numerar și capitalul propriu atribuibil deținătorilor de capital propriu ai societății mamă. Capitalul propriu cuprinde capitalul social, rezervele și rezultatul reportat, așa cum sunt prezentate în notele 19, 20 și, respectiv, 21.

Gestionarea riscurilor Grupului cuprinde și o revizuire regulată a structurii de capital. Ca parte a acestei revizuirii, conducerea ia în considerare costul capitalului și riscurile asociate cu fiecare clasă de capital. Pe baza recomandărilor conducerii, Grupul își va echilibra structura generală a capitalului prin plata de dividende, prin emiterea de noi acțiuni și prin răscumpărarea de acțiuni, precum și prin contractare de noi datorii sau prin stingerea datoriilor existente.

**(b) Principalele politici contabile**

Detaliile privind principalele politici contabile și metodele adoptate, inclusiv criteriile de recunoaștere, baza măsurării și baza recunoașterii veniturilor și a cheltuielilor, cu privire la fiecare clasă de active financiare, datorii financiare și instrumente de capital sunt prezentate în nota 3 la situațiile financiare.

**(c) Obiectivele gestionării riscurilor financiare**

Funcția de trezorerie a Grupului furnizează servicii necesare activității, coordonează accesul la piața financiară națională și internațională, monitorizează și gestionează riscurile financiare legate de operațiunile Grupului prin rapoarte privind riscurile interne, care analizează expunerea prin gradul și mărimea riscurilor. Aceste riscuri includ riscul de piață (inclusiv riscul valutar, riscul ratei dobânzii la valoare justă și riscul de preț), riscul de credit, riscul de lichiditate și riscul ratei dobânzii la fluxurile de numerar.

**(d) Riscul de piață**

Activitățile Grupului îl expun în primul rând la riscuri financiare privind fluctuația ratei de schimb valutar (vezi (g) mai jos) și a ratei dobânzii (vezi (h) mai jos).

Nu a existat nici o modificare în expunerea Grupului la riscurile de piață sau în modul în care Grupul își gestionează și își măsoară riscurile.

**(e) Gestionarea riscurilor valutare**

Grupul efectuează tranzacții denominate în diferite valute. De aici, există riscul fluctuațiilor în rata de schimb. Expunerile la rata de schimb sunt gestionate în conformitate cu politicile aprobate.

**(f) Gestionarea riscurilor ratei dobânzii**

Grupul este expus la riscul ratei dobânzii, având în vedere că entitățile din cadrul Grupului împrumută fonduri atât la dobânzi fixe, cât și la dobânzi fluctuante. Riscul este gestionat de grup prin menținerea unui echilibru între împrumuturile cu rată fixă și cele cu rată fluctuantă.

Expunerile Grupului la ratele dobânzilor asupra activelor financiare sunt detaliate în secțiunea privind gestionarea riscului de lichiditate din această notă.

**(g) Alte riscuri privind prețurile**

Grupul este expus riscurilor privind prețul capitalului propriu, provenite din investițiile de capital propriu. Investițiile de capital propriu sunt deținute pentru scopuri strategice, mai degrabă decât comerciale. Grupul nu comercializează în mod activ aceste investiții.



Note la situațiile financiare consolidate pentru  
perioada încheiată la 31 decembrie 2008

28. INSTRUMENTE FINANCIARE (continuare)

*(h) Gestionarea riscului de credit*

Riscul de credit se referă la riscul ca o terță parte să nu își respecte obligațiile contractuale, provocând astfel pierderi financiare Grupului. Grupul a adoptat o politică de a face tranzacții doar cu părți de încredere și de a obține suficiente garanții, când este cazul, ca mijloc de a reduce riscul de pierderi financiare din nerespectarea contractelor. Expunerea Grupului și ratingurile de credit ale terțelor părți contractuale sunt monitorizate de către conducere.

Creanțele comerciale constau dintr-un număr mare de clienți, din diverse industrii și arii geografice. Evaluarea permanentă a creditelor este efectuată asupra condiției financiare a clienților și, când este cazul, se face asigurare de credit.

Grupul nu are nici o expunere semnificativă la riscul de credit față de nici o contraparte sau grup de contrapărți având caracteristici similare. Grupul definește contrapărțile ca având caracteristici similare atunci când sunt entități afiliate. Concentrația de risc de credit nu a depășit 5% din activele monetare brute în orice moment în cursul anului.

*(i) Gestionarea riscului de lichiditate*

Responsabilitatea finală pentru gestionarea riscului de lichiditate aparține Consiliului de Administrație, care a construit un cadrul corespunzător de gestionare a riscurilor de lichiditate cu privire la asigurarea fondurilor Grupului pe termen scurt, mediu și lung și la cerințele privind gestionarea lichidităților. Grupul gestionează riscurile de lichidități prin menținerea unor rezerve adecvate, a unor facilități bancare și a unor facilități de împrumut de rezervă, prin monitorizarea continuă a fluxurilor de numerar reale și prin punerea în corespondență a profilurilor de scadență a activelor și datorilor financiare. Nota 22 include o listă de facilități suplimentare netrase pe care Grupul le are la dispoziție pentru a reduce și mai mult riscul privind lichiditățile.

*(j) Valoarea justă a instrumentelor financiare*

Valorile juste ale activelor și datorilor financiare sunt determinate după cum urmează:

- valoarea justă a activelor și datorilor financiare cu termeni și condiții standard și tranzacționate pe piețe active lichide este determinată prin referință la prețurile de piață cotate;
- valoarea justă a altor active și datorii financiare (exclusiv instrumente derivate) este determinată în conformitate cu modelele de prețuri general acceptate, pe baza analizei fluxurilor de numerar scontate, utilizând prețuri din tranzacțiile curente de piață observabile; și
- valoarea justă a instrumentelor derivate este calculată utilizând prețurile cotate. Acolo unde astfel de prețuri nu sunt disponibile se utilizează analiza fluxurilor de numerar scontate, utilizând curba de randament aplicabilă duratei instrumentelor derivate care nu includ opțiuni și modelele de evaluare a opțiunilor pentru instrumente derivate care au la baza opțiuni.

Situațiile financiare includ dețineri de acțiuni nelistate, care sunt măsurate la valoare justă. Cea mai bună estimare pentru valoarea justă este determinată folosind costul istoric al acțiunilor.

Instrumentele financiare din bilanțul contabil includ creanțe comerciale și alte creanțe, numerar și echivalente de numerar, împrumuturi pe termen scurt și lung și alte datorii. Valorile juste estimate ale acestor instrumente aproximează valorile contabile ale acestora. Valorile contabile reprezintă expunerea maximă a Societății la riscul de credit aferent creanțelor existente.

Note la situațiile financiare consolidate pentru perioada încheiată la 31 decembrie 2008

**28. INSTRUMENTE FINANCIARE (continuare)**

Valorile contabile ale valurilor societății exprimate în active și pasive monetare la data raportării sunt următoarele:

	EUR	USD	RON	
2008	1EUR= RON 3,9852	1USD= RON 2,8342	1 RON	31-Dec-2008 Total
<b>CONSOLIDATE ACTIVE</b>	mii RON	mii RON	mii RON	mii RON
Numerar și echivalente de numerar	7.129	22	5.739	12.890
Creanțe și alte active curente	13.801	-	24.881	38.682
<b>DATORII</b>				
Datorii comerciale și alte datorii	8.521	1.318	19.498	29.337
Împrumuturi pe termen scurt și lung	132.543	-	17.305	149.848
Datorii cu leasingul financiar, termen scurt și lung	7.058	-	17	7.075
<b>2007</b>	<b>EUR</b> <b>1EUR= RON 3.6102</b>	<b>USD</b> <b>1USD= RON 2.4564</b>	<b>HUF</b> <b>1 RON</b>	<b>RON</b> <b>31-Dec-2007 Total</b>
<b>CONSOLIDATE ACTIVE</b>	mii RON	mii RON	mii RON	mii RON
Numerar și echivalente de numerar	5.974	1.175	11.276	18.425
Creanțe comerciale și alte active curente	4.751	1.151	14.153	20.055
<b>DATORII</b>				
Datorii comerciale și alte datorii curente	1.033	74	19.568	20.675
Împrumuturi pe termen scurt și lung	63.099	-	401	63.500
Datorii cu leasingul financiar, termen scurt și lung	4.802	-	1.421	6.223

**Note la situațiile financiare consolidate pentru  
perioada încheiată la 31 decembrie 2008**

**28. INSTRUMENTE FINANCIARE (continuare)**

Grupul este expus, în principal cu privire la cursul de schimb al Eur și USD față de RON. Tabelul următor detaliază sensibilitatea societății la o creștere și descreștere de 10% a EUR / USD față de RON. 10% este rata de sensibilitate folosită atunci când se face raportarea internă a riscului valutar către conducerea superioară și reprezintă estimarea conducerii cu privire la modificările rezonabil posibil ale cursurilor de schimb. Analiza sensibilității include doar valuta rămasă exprimată în elemente monetare și ajustează conversia la sfârșitul perioadei pentru o modificare de 10% în cursurile de schimb. În tabelul următor, o valoare negativă indică o descreștere a profitului atunci când RON se depreciază cu 10% față de EUR / USD. O întărire cu 10% a RON față de EUR / USD va avea un impact egal și de sens opus asupra profitului și a altor capitaluri proprii, iar soldurile de mai jos vor fi pozitive. Modificările vor fi atribuite expunerii aferente împrumuturilor în EUR la sfârșitul anului.

	<u>31-Dec-2008</u>	<u>31-Dec-2007</u>
	mii RON	mii RON
Profit sau pierdere	(13.467)	(5.196)

***Tabele privind riscurile de lichiditate și de rată a dobânzii***

Următoarele tabele detaliază datele până la scadență a datoriilor financiare ale Societății.

Tabelele au fost întocmite pe baza fluxurilor de numerar neactualizate ale datoriilor financiare la cea mai apropiată dată la care este posibil ca Societății să i se solicite să plătească. Tabelul include atât dobânda cât și fluxurile de numerar aferente capitalului.

Note la situațiile financiare consolidate pentru perioada încheiată la 31 decembrie 2008

28. INSTRUMENTE FINANCIARE (continuare)

	2008	Mai puțin de 1 lună	1-3 luni	De la 3 luni la 1 an	1-5 ani	5+ani	Total
<i>Nepurtătoare de dobândă</i>							
Datoriile comerciale	n/a		29.337				29.319
și alte datoriile curente							
<i>Instrumente purtătoare de dobândă</i>							
Împrumut pe termen lung și scurt				95.420	54.428		149.848
Leasinguri pe termen scurt și lung				2.404	4.671		7.075
<i>Nepurtătoare de dobândă</i>							
Numerar și echivalente de numerar	n/a	12.890					12.890
Creanțe și alte active curente	n/a		38.682				38.682
	2007	Mai puțin de 1 lună	1-3 luni	De la 3 luni la 1 an	1-5 ani	5+ani	Total
<i>Nepurtătoare de dobândă</i>							
Datoriile comerciale și alte datorii	n/a			20.675			20.678
<i>Instrumente purtătoare de dobândă</i>							
Împrumuturi pe termen lung și scurt				44.543	18.957		63.500
Leasinguri pe termen scurt și lung				2.430	3.793		6.223
<i>Nepurtătoare de dobândă</i>							
Numerar și echivalente de numerar	n/a	18.425					18.425
Creanțe și alte active curente	n/a		20.055				20.054

Note la situațiile financiare consolidate pentru perioada încheiată la 31 decembrie 2008

**28. INSTRUMENTE FINANCIARE (continuare)**

Tabelul de mai jos ilustrează limita de credit și soldul a 5 contrapartide majore la data bilanțului contabil:

COMPANIE	CONTRAPARTIDĂ	CIFRA DE AFACERI 2008	VALOAREA CREANȚEI 12/31/2008	CREDIT LIMITA	CREDIT ZILE
Romcarbon SA	Living Jumbo Industry SRL	9.494	2.388	400	90 zile
Romcarbon SA	Yogostac Doo Serbia	5.541	1.572	370	60 zile
Romcarbon SA	Bratpol Polonia	4.153	1.106	370	75 zile
Romcarbon SA	Resinex Romania	3.071	-	150	45 zile
Romcarbon SA	Metro Cash & Carry Romania	2.530	177	Nu	15 zile
Greenfiber SA	Sandler AG	15.538	705	1.050	15 zile
Greenfiber SA	Tharreau Industrie Franta	15.309	1.383	1.350	15 zile
Greenfiber SA	Solexim Polymers SRL	13.576	1.914	2.000	90 zile
Greenfiber SA	Kalinel Ltd	7.554	450	1.280	30 zile
Greenfiber SA	Teximpex Ramnicu Valcea	7.225	1.446	1.250	45 zile

**29. TRANZACȚII CU ENTITĂȚI AFILIATE**

Tranzacțiile dintre Societate și filialele acesteia, entități afiliate Grupului, au fost eliminate din consolidare și nu sunt prezentate în această notă. Companiile și persoanele pot fi considerate entități afiliate dacă o parte deține controlul sau exercită o influență semnificativă asupra celeilalte părți.

**Compensațiile acordate personalului conducerii superioare**

Remunerația directorilor și a altor membri ai conducerii superioare în cursul anului a fost următoarea:

	31/12/08 mii RON	31/12/07 mii RON
Salariile conducerii	2.731	1.344
Beneficii pentru Consiliul de Administratie	1.043	492
<b>Total</b>	<b>3.774</b>	<b>1.836</b>

Remunerația directorilor și a personalului cu funcții executive este determinată de către acționari, în funcție de performanțele persoanelor și de condițiile de pe piață.

**Imprumuturi de la acționari**

	31/12/08 mii RON	31/12/07 mii RON
TSAI FENG CHEN (a)	1.559	-
HUANG LIANG NENG (b)	31	-
<b>Total</b>	<b>1.590</b>	<b>-</b>

Note la situațiile financiare consolidate pentru perioada încheiată la 31 decembrie 2008

29. TRANZACȚII CU ENTITĂȚI AFILIAȚE (continuare)

a) Imprumuturile obținut pentru suma maximă de 3,540 milioane USD și 210 mii EURO din care compania Greenfiber International SA a utilizat suma de 209 mii EURO și respectiv 255 mii USD nu sunt purtătoare de dobândă, dar în cazul în care plățile nu sunt efectuate la timp, pot genera dobânzi penalizatoare de 0.5% din valoarea rate.

b) Valoarea imprumutului urca la suma de 65 mii EURO platibil în decurs de un an. Compania avea datorii la sfârșitul anului de 8 mii EURO.

Tranzacții cu parti afiliate  
(toate sumele sunt în mii RON)

	Vanzari de bunuri si servicii		Achizitii de bunuri si servicii		Sume de incasat de la parti afiliate		Sume de plata catre partile afiliate	
	2007	2008	2007	2008	2007	2008	2007	2008
Greenfiber International SA	3.826	-	78	-	538	-	39	-
Greentech SA	994	11.350	1.458	3	206	4.246	357	759
Styropan SRL	2.306	-	587	-	-	-	110	-
Zentys Grup SRL	129	-	-	-	16	-	-	-
Living Plastic Industry SA	116	-	8.319	-	34	-	59	0
Living Jumbo SRL	-	9.494	-	-	-	3	-	1
Winpack SRL	-	-	-	-	-	-	-	0
Greenfiber DOO Serbia	51	-	-	-	-	-	-	-
<b>Total</b>	<b>7.423</b>	<b>20.844</b>	<b>10.442</b>	<b>3</b>	<b>793</b>	<b>4.248</b>	<b>565</b>	<b>761</b>

30. ACHIZIȚIA DE FILIALE

Filiale achiziționate	Activitatea principală	Data achiziției	Proporția de acțiuni achiziționate	Costul achiziției mii RON
<b>31-Dec-07</b>				
Greenfield Ucraina	Comerț cu ridicata	Decembrie 2007	50%	119
Greenruch Ucraina Ltd.	Construcții și comerț cu ridicata	Decembrie 2007	50%	149

Grup a achiziționat în cursul anului 2007, 50% din capitalul social al companiei Greenfield Ucraina cu sediul în Odessa, localitatea Krijianivka, și indirect prin intermediul aceste achiziții 50% din drepturile asupra Greenruch Ucraina Ltd, companie deținută integral de Greenfield Ucraina. Obiectul de activitate al celor două companii este comerțul cu ridicata precum și executia de construcții civile și comerciale.

**Note la situațiile financiare consolidate pentru  
perioada încheiată la 31 decembrie 2008**

**30. ACHIZIȚIA DE FILIALE (continuare)**

**31-Dec-08**

Greenfiber Romania	Productie fibre sintetice	Ianuarie 2008	32%	9.989
Greenfibra Ltd. Ucraina	Reciclare deseuri nemetalice	Ianuarie 2008	32%	967
Greentech Doo Macedonia	Reciclare deseuri nemetalice	Ianuarie 2008	32%	292
Greentech Doo Serbia	Reciclare deseuri nemetalice	Ianuarie 2008	26%	38
Greenfibra Hellas	Reciclare deseuri nemetalice	Decembrie 2008	19%	234
Izoten SRL	Fabricare textile netesute	Decembrie 2008	16%	187
<b>Total</b>				<b>11.707</b>

La începutul anului 2008 Grupul a dobândit control asupra activelor nete ale companiei Greenfiber International cu sediul în Buzău și având ca obiect de activitate fabricarea fibrelor sintetice și artificiale. La momentul dobândirii controlului, Grupul detinea 20% din acțiunile companiei, dar 46.2% din drepturile de vot. Odată cu preluarea controlului asupra acestei companii, Grupul a obținut și controlul asupra investițiilor detinute de acestea menționate mai sus.

În cursul anului 2008 compania Romcarbon S.A și-a majorat cota de participare în capitalul social al Greenfiber International Romania de la 20% la 32%, precum și drepturile de vot la 54.72%, procentele finale de deținere fiind menționate mai sus.

Note la situațiile financiare consolidate pentru perioada încheiată la 31 decembrie 2008

30. ACHIZIȚIA DE FILIALE (continuare)

	Greenfiber	Green Doo Serbia	Grenfield Ucraina	Green Doo Macedonia	Izoten SRL	Greenfiber a Hellas	Total
Imobilizari corporale	48.455	2.523	62	51			51.092
Imobilizari necorporale	81	-	-	-			81
Creante comerciale	13.429	839	-	254			14.522
Investitii financiare	210	-	-	-			210
Stocuri	9.862	161	-	143			10.166
Alte active curente	2.507	-	35	-	365		2.907
Numerar si echivalente de numerar	7.380	146	-	28		390	7.944
Datorii comerciale si asimilate	(3.087)	(514)	-	(487)			(4.089)
Alte datorii pe termen scurt	(3.489)	(7)	(2)	-			(3.496)
Imprumuturi (termen lung)	(20.051)	(2.992)	-	-			(23.042)
Imprumuturi (termen scurt)	(22.438)	-	-	-			(22.438)
<b>Total activ net achizitionat</b>	<b>32.860</b>	<b>157</b>	<b>95</b>	<b>(12)</b>	<b>365</b>	<b>390</b>	<b>33.856</b>
Atribuitii catre:							
Grup	6.625	32	19	(12)	74	78	6.817
Interese minoritare	26.235	126	76	-	292	312	27.039
<b>Fond comercial</b>	<b>(1.848)</b>	<b>6</b>	<b>129</b>	<b>35</b>	<b>113</b>	<b>155</b>	<b>(1.409)</b>
<b>Costul investitiei</b>	<b>4.777</b>	<b>38</b>	<b>148</b>	<b>23</b>	<b>187</b>	<b>234</b>	<b>5.408</b>
Din care platit in numerar	4.777	38	148	23	187	234	5.408
<i>Fluxuri nete din achizitie</i>							
Plati in numerar	4.777	38	148	23	187	234	5.408
Numerar si echivalente de numerar achizitionate	7.380	146	-	28	-	390	7.944
<b>Cost net platot</b>	<b>2.603</b>	<b>108</b>	<b>(148)</b>	<b>5</b>	<b>(187)</b>	<b>156</b>	<b>2.536</b>



Note la situațiile financiare consolidate pentru  
perioada încheiată la 31 decembrie 2008

**31. INVESTITII IN ENTITATI AFILIATE**

Denumire	Obiect de activitate	Locul incorporarii	Pondere de capital detinuta		Costul investitiei	
			2008	2007	2008	2007
Greentech SA	Recuperare materiale reciclabile	Romania	32%	25%	2.857	1.597
Greenfiber International SA	Producție fibre sintetice si artificiale	Romania	-	20%	-	7.403
<b>Total</b>					<b>2.857</b>	<b>9.000</b>

**Cota parte a activului net la 31 decembrie 2007**

	Greentech SA	Biopak	Greenfiber International	Greentech Doo Serbia	Greenfibra Ucraina	Greentech Doo Macedonia
Total active	22.281	39	81.926	3.640	85	469
Total datorii	12.206	493	49.066	3.506	(10)	487
Activ net	10.075	(454)	32.860	134	95	(18)
Total venituri	56.935	340	101.150	5.654	94	64
Rezultatul net al perioadei	425	(272)	6.699	96	(53)	(54)
Cota parte din rezultatul perioadei (25%din total venituri)	106	(68)	1.353	19	(11)	(11)
Cost initial al investitiei	<u>1.559</u>		<u>6.252</u>			
Cost final al investitiei (Cost initial inclusiv cota din venituri dobandita)	<u>1.597</u>		<u>7.603</u>			

**Cota parte a activului net la 31 decembrie 2008**

	Greentech SA	Biopak
Total active	29.604	34
Total datorii	16.036	436
Activ net	13.568	(402)
Total venituri	68.105	-
Rezultat net al perioadei	2.618	(4)
Cota parte din rezultatul perioadei (32%din total venituri)	876	(1)
Costi initial al investitiei	1.983	
Cost final al investitiei (Cost initial inclusiv cota din venituri dobandita)	2.819	

**Note la situațiile financiare consolidate pentru  
perioada încheiată la 31 decembrie 2008**
**31. INVESTITII IN ENTITATI AFILIATE (continuare)**

Costul investitiei in asociati este reconciliat dupa cum urmeaza:

	<u>31/12/2008</u> mii RON	<u>31/12/2007</u> mii RON
Sold initial	9.000	3.005
Crestere investitie in Greenfiber	3.736	3.027
Cresteri investitie in Greentech	424	1.559
Reducere cost ca urma schimbare forma control (filiala)	(9.989)	-
Alocari pierderi precedente Greenfiber International SA	200*	-
Alocare rezultatul anului Greenfiber International SA	(1.351)**	1.351*
Alocare rezultat anului Greentech SA	-	38*
Pierderi din asociati	-	-
Alocare rezultat An Greentech	836*	-
<b>Sold final, din care:</b>	<u><b>2.857</b></u>	<u><b>9.000</b></u>
Greenfiber International SA	-	7.403
Greentech SA	2.857	1.597

\* Sumele aferente castigurilor de la asociati sunt prezentate in nota 6

\*\* Sumele aferente pierderilor de la asociati generate de schimbarea procentului de control detinut, ceea ce a condus la integrarea globala filialei sunt prezentate in nota 8

**32. NUMERAR ȘI ECHIVALENTE DE NUMERAR**

Pentru situația fluxurilor de numerar, numerarul și echivalentele de numerar includ numerarul de casă și conturile bancare. Numerarul și echivalentele de numerar la sfârșitul anului financiar, după cum sunt prezentate în situația fluxurilor de numerar, pot fi reconciliate cu elemente aferente din bilanțul contabil, după cum urmează:

	<u>31/12/2008</u> mii RON	<u>31/12/2007</u> mii RON
Numerar în bănci	12.817	18.356
Cecuri	-	-
Efecte de încasat	-	-
Numerar in casă	72	68
Echivalente de numerar	-	1
<b>Total</b>	<u><b>12.890</b></u>	<u><b>18.425</b></u>

**Note la situațiile financiare consolidate pentru perioada încheiată la 31 decembrie 2008**

**33. ACTIVE TINUTE SPRE VANZARE**

	<u>31/12/2008</u>	<u>31/12/2007</u>
	mii RON	mii RON
Teren tinut spre vanzare	19.747	-
Cladiri tinute spre vanzare	<u>9.023</u>	<u>-</u>
<b>Total</b>	<u><b>28.769</b></u>	<u><b>-</b></u>

Grupul intentioneaza sa vanda un teren si o cladire in urmatoarele 6 luni al anului 2009. Atat terenul cat si cladirile sunt inregistrate la 31 decembrie 2008 la cost.

La sfarsitul anului 2008 Societatea mama Romcarbon SA a incheiat un contract swap de schimbare de active cu Iasi Logistic Parc SRL privind activele localizate in Iasi. Pretul contractului se ridica la suma de 23,975 milioane EURO reprezentand valoarea terenului si cladirilor apartinand Romcarbon SA. Valoarea justa a terenului apartinand Iasi Logistic Parc SRL se ridica la suma de 8,592 milioane EURO. Diferenta de 15,382 milioane EUR, dintre valorile activelor va fi realizata prin subscrierea de catre Romcarbon a sumei de 6,337 milioane EURO la cresterea capitalului social al ILP SRL si prin incasarea diferentiei.

**34. ANGAJAMENTE ȘI CONTINGENȚE**

**Datorii fiscale potențiale**

În România, există un număr de agenții autorizate să efectueze controale (auditori). Aceste controale sunt similare în natură auditurilor fiscale efectuate de autoritățile fiscale din multe țări, dar se pot extinde nu numai asupra aspectelor fiscale ci și asupra altor aspecte juridice și de reglementare în care agenția respectivă poate fi interesată. Este probabil că Grupul să continue să fie supusă din când în când unor astfel de controale pentru încălcări sau presupuse încălcări ale legilor și regulamentelor noi și a celor existente. Deși Grupul poate contesta presupusele încălcări și penalitățile aferente atunci când conducerea este de părere că este îndreptățită să acționeze în acest mod, adoptarea sau implementarea de legi și regulamente în România ar putea avea un efect semnificativ asupra Societății. Sistemul fiscal din România este în continuă dezvoltare, fiind supus multor interpretări și modificări constante, uneori cu caracter retroactiv. Termenul de prescriere al controalelor fiscale este de 5 ani.

Administratorii Societății sunt de părere că datoriile fiscale ale Societății au fost calculate și înregistrate în conformitate cu prevederile legale.

**Aspecte privitoare la mediu**

Activitatea principală a Societății are efecte inerente asupra mediului. Efectele asupra mediului ale activităților Societății sunt monitorizate de autoritățile locale și de către conducerea Societății. Prin urmare, nu s-au înregistrat provizioane pentru nici un fel de eventuale obligații, necuantificabile în prezent, cu privire la aspectele de mediu sau la lucrările de remediere necesare.

**Alte angajamente**

Societatea Greenfiber a încheiat un contract de prestari servicii cu S.C. Alliance Construct SRL pentru realizarea unui depozit de produse finite, precum si reparatii curente si capitale ale constructiilor proprietatea Societatii, in valoare de 1.600.000 EUR cu TVA inclus.

**Note la situațiile financiare consolidate pentru  
perioada încheiată la 31 decembrie 2008****35. EVENIMENTE ULTERIOARE DATEI BILANȚULUI****Evenimente ulterioare Romcarbon SA**

Pe baza Hotararii Adunarii Generale Extraordinare a Actionarilor din data de 24.03.2009 s-a decis aprobarea majorarii capitalului social al S.C. ROMCARBON S.A. cu suma de 8.600.000 lei de la 18.645.726,7 lei la 27.245.726,7 lei, prin emiterea a 78.181.818 actiuni, cu o valoare de emisiune de 0,11 lei/actiune.

S-a aprobat data de 10.04.2009 ca dată de identificare a acționarilor care urmează a beneficia de drepturi și asupra cărora se vor răsfrânge efectele hotărârii adunării generale extraordinare a acționarilor, conform art. 238 din Legea 297/2004 privind piața de capital.

La data de 13.05.2009 s-a finalizat operatiunea de majorare a capitalului social, in urma careia au fost subscrise un numar de 77.664.829 actiuni. Capitalul social al SC Romcarbon s-a majorat de la 18.645.726,7 lei la 26.412.209,6 lei, fiind divizat in 264.122.096 actiuni cu o valoare nominala de 0.1 leifieceare.

Totodata S.C. ROMCARBON S.A. a participat la majorarea capitalului social la Greenwee International cu suma de 1.462.600 Ron platita in data de 18.03.2009 is 20.03.2009 is aprobata de Consiliul de Administratie in sedinta din 02.12.2008 (Decizia nr.14)

**Evenimente ulterioare Greenfiber International**

Hotararea Consiliului de Administratie al Greenfiber international SA a aprobat in luna martie a anului urmatoarele:

- a) Vanzarea de catre societate a 36% din cota de participare detinuta in cadrul societatii comerciale GREENFIBER HELLAS cu sediul in orasul Kilkis, Grecia, respectiv vanzarea unui numar de 7.200 de actiuni, la pretul de 5 euro/actiune, dupa cum urmeaza: 2.400 de actiuni, reprezentand 12% din capitalul social, catre S.C. WINPACK INDUSTRY S.R.L. Buzau, Romania si 4.800 de actiuni, reprezentand 24% din capitalul social, catre S.C. LIVING PLASTIC INDUSTRY S.A. Buzau, Romania, astfel incat cota de participare a societatii se reduce de la 60% la 24% din capitalul social al Greenfiber Hellas, reprezentand 4.800 de actiuni, in valoare de 24.000 de euro;
- b) Participarea societatii GREENFIBER HELLAS la programul sustinut de guvernul grec pentru finantarea investitiei „Fabrica de reciclare a deseurilor din plastic” in Parcul Industrial din Kilkis, scop in care S.C. GREENFIBER INTERNATIONAL S.A., in calitate de actionar, va rezerva suma de 170.000 de euro pentru contributia proprie la viitoarea majorare de capital social a GREENFIBER HELLAS, necesara pentru sustinerea investitiei mentionate, rezervare ce se va cuprinde in situatiile financiare ale societatii aferente anului 2008, cu titlul „rezerva din profitul net aferent anului 2008”;
- c) Vanzarea de catre societate a cotei sale de 51% detinute in capitalul social al S.C. IZOTEN INTERNATIONAL S.R.L. Buzau catre GLOMASTA MANAGEMENT LIMITED, respectiv 17.850 de parti sociale, la valoarea nominala de 10 lei, adica la pretul total de 178.500 de lei (echivalentul a 51.000 de euro), cu consecinta pierderii calitatii de asociat in societatea mentionata.
- d) Incheierea unui contract de prestari servicii cu S.C. ALLIANCE CONSTRUCT S.R.L. Buzau pentru realizarea unui depozit de produse finite, precum si reparatii curente si capitale ale constructiilor proprietatea societatii, in valoare de 1.600.000 de euro cu T.V.A. inclus;
- e) Participarea societatii la licitatie publica organizata in data de 16.03.2009 de catre S.C. EVA CONT S.R.L., lichidatorul judiciar al S.C. CASA BASSUM PROD S.R.L. Buzau, in vederea achizitionarii bunului imobil constand in Cladiri/Birouri si spatiu de productie situat in Buzau, Aleea Industriilor nr. 17, la pretul maxim de 400.000 lei, fara T.V.A.

Hotararea Consiliului de Administratie al Greenfiber international SA a aprobat in luna mai a anului urmatoarele:

- f) Majorarea contributiei la capitalul social al companiei GREENFIBRA LTD. din Ucraina, in care societatea are calitatea de asociat unic, cu suma de 130.000 USD, de la valoarea de 400.000 USD la valoarea de 530.000 USD;
- g) Deschiderea a doua conturi (pentru tranzactii in lei si pentru tranzactii in euro) la Banca de Export-Import a Romaniei EximBank S.A. pentru care se imputernicesc si persoanele cu drept de semnatura, care sa dispuna de aceste conturi;

**Note la situațiile financiare consolidate pentru  
perioada încheiată la 31 decembrie 2008**

**35. EVENIMENTE ULTERIOARE DATEI BILANȚULUI (continuare)**

In baza Hotararii Adunarii Generale Extraordinare a Actionarilor din aprilie 2009 s-a decis modificarea structurii actionariatului in sensul reducerii cotei de participare a actionarului EASTERN EAGLE FUND LTD, cresterii cotei de participare a actionarului Nicolae Dumitru Emilian si subscrierii de actiuni a domnului Simionescu Dan.

In baza Hotararii Adunarii Generale Extraordinare a Actionarilor din iunie 2009 s-au aprobat:

- h) Contractarea de catre societate a unui angajament in vederea emiterii unei scrisori de garantie bancara in valoare de 2.320.000 euro in numele si contul statului de catre Banca de Export-Import a Romaniei EximBank S.A., necesara pentru garantarea contractului de credit in valoare de 4,75 milioane de euro acordat de Banca Romaneasca - sucursala Buzau;
- i) Prelungirea pentru o perioada de 12 luni a liniei de credit in valoare de 4,75 milioane de euro contractate de la Banca Romaneasca - sucursala Buzau;

**Evenimente ulterioare SC Greentech SA**

In baza Hotararii Adunarii Generale Extraordinare a Actionarilor din martie 2009 s-au aprobat:

- a) Prelungirea pe o perioada de 12 luni a facilitatii contractate de la B.R.D. Buzau privind plafonul de leasing in suma de 1,5 milioane de euro;
- b) Stabilirea unor plafoane valorice in limita carora decizia de încheiere de acte juridice cu titlu oneros sau gratuit, apartine dupa cum urmeaza : pentru operatiuni cu o valoare mai mare de 2 milioane de euro competenta revine Adunarii Generale a Actionarilor; pentru operatiuni cu o valoare cuprinsa între 200.000 de euro si 2 milioane de euro competenta revine Consiliului de Administratie al societatii; pentru operatiuni cu o valoare mai mica de 200.000 de euro competenta revine directorului general.


In baza Hotararii Adunarii Generale Extraordinare a Actionarilor din aprilie 2009 s-a aprobat modificarea structurii actionariatului in sensul reducerii cotei de participare a actionarului WU, YU – TE iar EASTERN EAGLE FUND LTD devine actionar al societatii.

**Evenimente ulterioare SC Greenwee International SA**


In baza Hotararii Adunarii Generale Extraordinare a Actionarilor din aprilie 2009 s-a aprobat majorarea capitalului social al societatii cu suma de 1.462.000 de lei, prin emiterea a 14.620 de noi actiuni, astfel incat capitalul social a crescut de la valoarea de 14.713.900 lei la suma totala de 16.175.900 de lei, divizat in 161.759 de actiuni cu valoarea nominala de 100 de lei;

**36. APROBAREA SITUAȚIILOR FINANCIARE**

Aceste situații financiare au fost aprobate de către Consiliul de Administrație la data de 19 iunie 2009.



# S.C. ROMCARBON S.A.



Certif. SGS RO07/0003TS

## Raportul consolidat al administratorilor pentru exercitiul incheiat la 31 decembrie 2008

### ACTIVITATEA GRUPULUI DE FIRME

SC ROMCARBON SA Buzau detine la 31/12/2008 participatii direct sau/si indirect in 23 de companii:

Societate	Interes detinut (%)	Control detinut (%)	Metoda consolidarii
SC GREENWEE INTERNATIONAL SA	71.97%	72%	Metoda globala
GREENFIBERINTERNATIONALSA	32.25%	54%	Metoda globala
GREENTECH DOO SERBIA	32.25%	54%	Metoda globala
GREENFIBRA LTD UCRAINA	32.25%	54%	Metoda globala
GREENTECH DOO MACEDONIA	25.80%	54%	Metoda globala
IZOTEN	16.45%	54%	Metoda globala
GREENFIBRA HELLAS	19.35%	54%	Metoda globala
GREENFIELD UCRAINA	50.00%	50%	Metoda globala
GREENRUH LLC UCRAINA	50.00%	50%	Metoda globala
YENKI SRL	70.00%	70%	Metoda globala
KAMIOTRANS SRL	99.997%	99.997%	Metoda globala
SC GREENPLASTIC INTERNATIONAL SRL	68.27%	68.27%	Metoda globala
RC ENERGO INSTALL SRL	99.500%	99.500%	Metoda globala
AUTOKING SRL	99.500%	99.500%	Metoda globala
INFO TECH SOLUTIONS SRL	99.00%	99%	Metoda globala
RENASA SRL	100%	100%	Metoda globala
TOTAL TECHNICAL MANAGEMENT SRL	95.00%	95%	Metoda globala
TOTAL BUSINESS MANAGEMENT SRL	95.00%	95%	Metoda globala
TOTAL COMERCIAL MANAGEMENT SRL	95.00%	95%	Metoda globala
GREENTECH SA	32.00%	32%	Metoda punerii in echivalenta
BIOPACK RECICLARE SRL	32.00%	32%	Metoda punerii in echivalenta
CADELPLAST GRUP SRL	3.20%	3.20%	in afara perimetrului de consolidare
REGISTRUL MIORITA SA	2.02%	2.02%	in afara perimetrului de consolidare

## PREZENTAREA GRUPULUI SI A PRINCIPALILOR INDICATORI REALIZATI IN 2008

### PREZENTAREA SOCIETATILOR MEMBRE ALE GRUPULUI

RENASA SRL este o societate infiintata in 2003, in capitalul careia SC Romcarbon SA detine 100,00%. Sediul societatii este in Buzau, Str. Transilvaniei, nr.132. Societatea a fost infiintata prin externalizarea activitatii de reparatii si confectii metalice. Obiectul de activitate il reprezinta prestarea operatiunilor de mecanica generala(cod CAEN 2562)

KAMIO TRANS SRL este o societate infiintata in 2004, in capitalul careia SC Romcarbon SA detine 99,9967%, restul fiind detinut de persoane fizice. Sediul societatii este in Buzau, Str. Transilvaniei, nr.132. Societatea a fost infiintata prin externalizarea activitatii de transport; obiectul de activitate il reprezinta transporturi rutiere de marfuri(cod CAEN 4941).

RC ENERGO INSTALL SRL este o societate infiintata in 2005, in capitalul careia SC Romcarbon SA detine 99,50%, restul fiind detinut de persoane fizice. Sediul societatii este in Buzau, Str. Transilvaniei, nr.132. Societatea a fost infiintata prin externalizarea activitatilor de intretinere si de reparatii a instalatiilor de apa, canalizare, a statiilor Trafo; obiectul principal de activitate il reprezinta lucrari de instalatii sanitare, de incalzire si de aer conditionat(cod CAEN 4322).

AUTOKING SRL este o societate infiintata in 2005, in capitalul careia SC Romcarbon SA detine 99,50%, restul fiind detinut de persoane fizice. Sediul societatii este in Buzau, Str. Transilvaniei, nr.132. Societatea are ca obiect de activitate comerțul cu ridicata de piese si accesorii pentru autovehicule(cod CAEN 4531). Societatea se afla in lichidare voluntara.

INFO TECH SOLUTIONS SRL este o societate infiintata in 2005, in capitalul careia SC Romcarbon SA detine 99,00%, restul fiind detinut de persoane fizice. Sediul societatii este in Buzau, Str. Transilvaniei, nr.132. Societatea a fost infiintata prin externalizarea activitatii de IT, obiectul principal de activitate il reprezinta prelucrarea datelor, administrarea de pagini web si activitati conexe(cod CAEN 6311)

TOTAL TECHNICAL MANAGEMENT SRL este o societate infiintata in 2005, in capitalul careia SC Romcarbon SA detine 95,00%, restul fiind detinut de persoane fizice. Sediul societatii este in Buzau, Str. Transilvaniei, nr.132, Pav.Proiectare. Societatea a fost infiintata prin externalizarea activitatii de cercetare-dezvoltare, obiectul principal de activitate il reprezinta activitatile de consultanta pentru afaceri si management(cod CAEN 7022).

TOTAL BUSINESS MANAGEMENT SRL este o societate infiintata in 2005, in capitalul careia SC Romcarbon SA detine 95,00%, restul fiind detinut de persoane fizice. Sediul societatii este in Buzau, Str. Transilvaniei, nr.132, Pav.Administrativ, cam.18. Societatea are ca obiect principal de activitate prestarea serviciilor de consultanta pentru afaceri si management(cod CAEN 7022).

TOTAL COMMERCIAL MANAGEMENT SRL este o societate infiintata in 2006, in capitalul careia SC Romcarbon SA detine 95,00%, restul fiind detinut de persoane fizice. Sediul societatii este in Buzau, Str. Transilvaniei, nr.132. Societatea a fost infiintata prin externalizarea activitatilor de logistica si marketing-vanzare, obiectul principal de activitate il reprezinta prestarea serviciilor de intermediere in comerțul cu produse diverse(cod CAEN 4619).

GREENWEEE INTERNATIONAL SA este o societate infiintata in 2007, in capitalul careia SC Romcarbon SA detine 71,97%, restul fiind detinut de persoane juridice si fizice straine. Sediul societatii este in Buzau, Comuna Tintesti, Str.Ferma Frasinu. Societatea are ca obiect de activitate demontarea de masini si echipamente scoase din uz pentru recuperare material(cod CAEN 3831).

YENKI SRL este o societate infiintata in 2007, in capitalul careia SC Romcarbon SA detine 70,00%, restul fiind detinut de persoane juridice romane. Sediul societatii este in Buzau, Str. Transilvaniei, nr.132. Societatea are ca obiect principal de activitate prestarea serviciilor de tip restaurant(Cod CAEN 5610).

GREENPLASTIC INTERNATIONAL SRL este o societate infiintata in 2007, in capitalul careia SC Romcarbon SA detine direct 51,00% din actiuni, si indirect 8% prin intermediul SC Greentech SA(care detine 25% din capitalul acestuia) si 17,27% prin SC Greenweee International SA(care detine 24% din capitalul social). Sediul societatii este in Buzau, Str. Transilvaniei, nr.132. Societatea are ca obiect de activitate fabricarea placilor, foliilor, tuburilor si profilelor din material plastic(cod CAEN 2221).

GREENFIELD UCRAINA este o societate infiintata in 2007 in capitalul careia SC Romcarbon SA detine 50,00%, restul fiind detinut de persoane juridice straine. Sediul societatii este in Ucraina, Reg.Odessa, Loc.Krijianivka, Str.Mikolayevska, Bl.2. Societatea are ca obiect principal de activitate comerțul cu ridicata.

GREENRUH LLC UCRAINA este o societate infiintata in 2007 in capitalul careia SC Romcarbon SA detine, indirect prin intermediul Greenfield Ucraina, 50,00%. Sediul societatii este in Ucraina, Reg.Odessa, Loc.Krijianivka, Str.Mikolayevska, Bl.2. Societatea are ca obiect principal de activitate executarea de constructii si alte tipuri de comerț cu ridicata.

GREENFIBER INTERNATIONAL SA este o societate infiintata in 2004 in capitalul careia SC Romcarbon SA detine 32.25%, restul fiind detinut de persoane fizice si juridice, romane si straine.  
Sediul societatii este in Buzau, Aleea Industriilor, nr. 17. Societatea are ca obiect de activitate principal fabricarea fibrelor sintetice si artificiale (cod CAEN 2060).

GREENTECH DOO SERBIA este o societate infiintata in 2005 in capitalul careia SC Romcarbon SA detine indirect, prin intermediul SC Greenfiber International SA, 32,25%.  
Sediul societatii este in Serbia, Backa Palanka, str. Zarka Zrenjanina nr. 152. Societatea are ca obiect principal de activitate reciclarea deseurilor si ramasitelor nemetalice

GREENFIBRA LTD UCRAINA este o societate infiintata in 2005, in capitalul careia SC Romcarbon SA detine indirect, prin intermediul SC Greenfiber International SA, 32,25%.  
Sediul societatii este in Ucraina, Odesa, Kominternovski Raion, Selo Krijanivka, Mikolaivska Doroga 2. Societatea are ca obiect principal de activitate reciclarea deseurilor nemetalice.

GREENTECH DOO MACEDONIA este o societate infiintata in 2007 in capitalul careia SC Romcarbon SA detine indirect, prin intermediul SC Greenfiber International SA 25,80%, restul fiind detinut de persoane fizice straine. Sediul societatii este in Macedonia, Skopje, bd. Romanija b.b Gazela, 1000. Societatea are ca obiect principal de activitate reciclarea deseurilor si ramasitelor nemetalice.

IZOTEN SRL este o societate infiintata in 2008, in capitalul careia SC Romcarbon SA detine indirect, prin intermediul SC Greenfiber International SA 16,45%, restul fiind detinut de persoane juridice, romane si straine. Sediul societatii este in Corabia, str. Traian, nr. 57. Societatea are ca obiect principal de activitate fabricarea de textile netesute si articole din acestea, exceptand confecții de imbracaminte (cod CAEN 1395).

GREENFIBER HELLAS este o societate infiintata in 2008 in capitalul careia SC Romcarbon SA detine indirect, prin intermediul SC Greenfiber International SA 19,35%, restul fiind detinut de persoane fizice straine. Sediul societatii este in Grecia, judet Kilki, oras Kilki, Zona Industrială Kilki. Societatea are ca obiect principal de activitate reciclarea rebuturilor si deseurilor nemetalice.

GREENTECH SA este o societate infiintata in 2002, in capitalul careia SC Romcarbon SA detine 32,00%, restul fiind detinut de persoane fizice si juridice, romane si straine.  
Sediul societatii este in Buzau, Aleea Industriilor, nr. 17. Societatea are ca obiect de activitate principal recuperarea materialelor reciclabile sortate (cod CAEN 3832).

BIOPACK RECICLARE SRL este o societate infiintata in 2006, in capitalul careia SC Romcarbon SA detine indirect prin intermediul SC Greentech SA 32,00%.  
Sediul societatii este in Buzau, Aleea Industriilor, nr. 17. Societatea are ca obiect principal de activitate recuperarea deseurilor si resturilor nemetalice reciclabile (cod CAEN 3720).

#### **PREZENTAREA CONDUCERII SOCIETATILOR DIN GRUP**

Conducerea executiva a societatilor din cadrul grupului a fost asigurata in 2008, de urmatoarele persoane:

RENASA SRL – Director General Mitrea Dumitru

KAMIO TRANS SRL - Director General Dana Conciu

RC ENERGO INSTALL SRL – Director General Tudor Dan Flavian

AUTOKING SRL- societate in lichidare

INFO TECH SOLUTIONS SRL- Director General Hristache Cornel

TOTAL TECHNICAL MANAGEMENT SRL - Director General Titi Mihai

TOTAL BUSINESS MANAGEMENT SRL – Director General Genes Alina

TOTAL COMMERCIAL MANAGEMENT SRL – Director General Victor Cretu

GREENWEE INTERNATIONAL SA – Director General- Costache Marius

YENKI SRL – Administrator unic Genes Alina

GREENPLASTIC INTERNATIONAL SRL— Administrator unic Costache Marius

GREENFIELD UCRAINA – Director General Rodoslavov Kostyantyn Yevgenovych

GREENRUH LLC UCRAINA— Director General Rodoslavov Kostyantyn Yevgenovych

GREENTECH DOO SERBIA – Director General – Mihail Mateski

GREENFIBER INTERNATIONAL SA – Director General Hung Ching Ling si Director executiv – Dobrota Cristinel

GREENFIBRA LTD UCRAINA – Director General Rodoslavov Kostyantyn Yevgenovych

GREENTECH DOO MACEDONIA – Director General – Mihail Mateski si Sofija Mateska

IZOTEN SRL – Administrator unic - Cotarcea Dragos Costin

GREENFIBRA HELLAS – Director General - Ioannis Tolis

GREENTECH SA – Administrator unic – Dobrota Cristinel

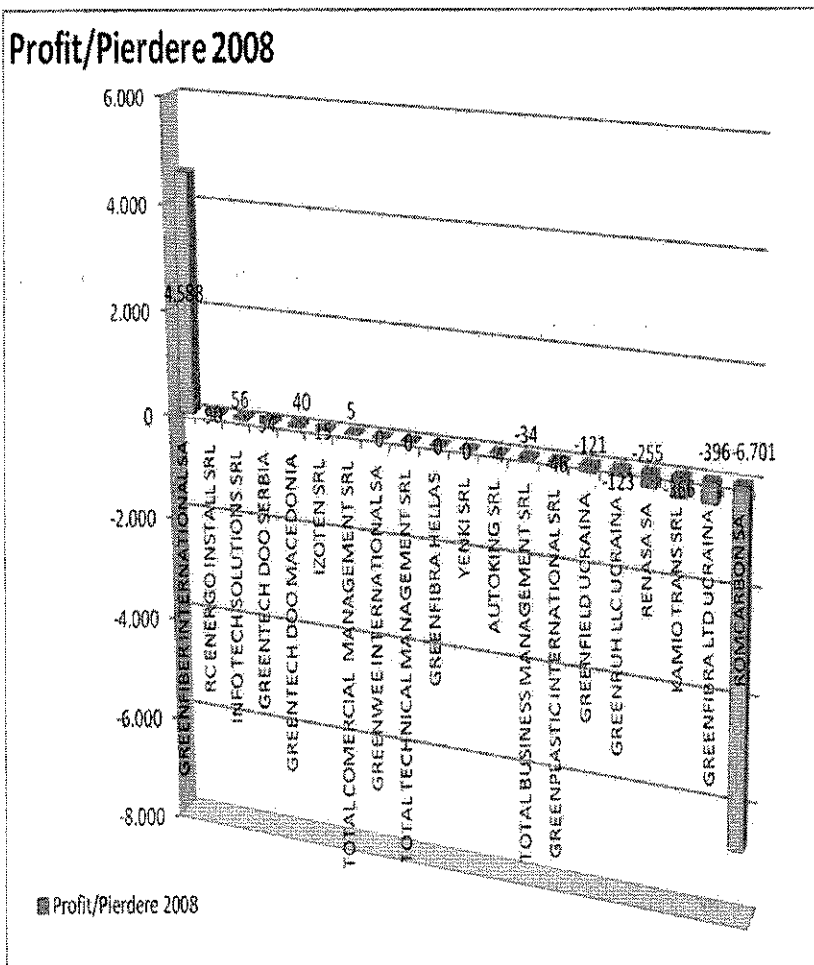
BIOPACK RECICLARE SRL – Administrator unic – Pasçu Eduard Laviniu



## ANALIZA ACTIVITATII GRUPULUI DE SOCIETATI

Contributia filialelor la pierderea neta consolidata aferent grupului in anul 2008 este prezentata in tabelul urmatoar:

INDICATORI	Profit/Pierdere net(a) (mii lei)
GREENFIBER INTERNATIONAL SA	4.588
RC ENERGO INSTALL SRL	90
INFO TECH SOLUTIONS SRL	56
GREENTECH DOO SERBIA	54
GREENTECH DOO MACEDONIA	40
IZOTEN SRL	15
TOTAL COMERCIAL MANAGEMENT SRL	5
GREENWEE INTERNATIONAL SA	0
TOTAL TECHNICAL MANAGEMENT SRL	0
GREENFIBRA HELLAS	0
YENKI SRL	0
AUTOKING SRL	-4
TOTAL BUSINESS MANAGEMENT SRL	-34
GREENPLASTIC INTERNATIONAL SRL	-46
GREENFIELD UCRAINA	-121
GREENRUH LLC UCRAINA	-123
RENASA SA	-255
KAMIO TRANS SRL	-366
GREENFIBRA LTD UCRAINA	-396
ROMCARBON SA	-6.701
<b>Total</b>	<b>-3.197</b>



Obs. Pierderea de -5.506 mii lei, atribuibila societatii mama, a rezultat ca urmare a ajustarilor de consolidare in suma de -2.309 mii lei.

### Rezultatele generale ale activitatii companiei si filialelor in perioada 2006,2007,2008

Nr.Crt.	Indicator [mii lei]	2006	2007	2008
1	Cifra de afaceri	51.607	97.903	247.914
2	Venituri totale	56.392	106.254	269.837
3	Cheltuieli totale	51.636	105.972	275.344
4	Profit /Pierdere atribuibil societatii mama	4.757	282	-5.506

Performanta economico-financiara inregistrata de grupul SC Romcarbon SA in perioada de raportare poate fi evaluata prin prisma urmatorilor indicatori.

Indicator	2006	2007	2008
Profit/Pierdere net(1)	4,768	286	-2,707
Cheltuieli cu taxele si impozitele(2)	876	95	415
Cheltuieli cu dobanzile(3)	827	2,261	6,547
EBIT(4)=1+2+3	6,471	2,642	4,255
Cheltuieli cu amortizare(5)	2,388	3,047	8,612
EBITDA(6)=4+5	8,859	5,689	12,867

#### 1 Indicatori de profitabilitate

Nr.Crt.	Indicator	Mod de calcul	2006	2007	2008	
a)	EBITDA in total vanzari	EBITDA	x100	17.17%	5.81%	5.19%
		Cifra de Afaceri				
b)	EBITDA in capitaluri proprii	EBITDA	x100	41.38%	4.27%	7.09%
		Capitaluri proprii				
c)	Rata profitului/pierderii brute	Profit /Pierdere Brut(a)	x100	10.94%	0.39%	-0.92%
		Cifra de afaceri				
d)	Rata rentabilitatii capitalurilor	Profit/Piereare net(a)	x100	22.27%	0.21%	-1.49%
		Capitaluri proprii				

#### 2 Indicatori de lichiditate

Nr.Crt.	Indicator	Mod de calcul	2006	2007	2008
a)	Indicatorul lichiditatii curente	Active circulante	0.90	0.78	0.65
		Datorii pe termen scurt			
b)	Indicatorul lichiditatii imediate	Active circulante-Stocuri	0.60	0.57	0.41
		Datorii pe termen scurt			

#### 3 Indicatori de risc

Nr.Crt.	Indicator	Mod de calcul	2006	2007	2008
a)	Indicatorul gradului de indatorare	Capital imprumutat	0.00	0.17	0.35
		Capitaluri proprii			
b)	Rata de acoperire a dobanzii	EBIT	10.91	1.42	0.83
		Cheltuieli cu dobanzile			

#### 4 Indicatori de activitate

Nr.Crt.	Indicator	Mod de calcul	2006	2007	2008	
a)	Viteza de rotatie a debitelor-clienti	Sold mediu clienti	x365	N/A	48	38
		Cifra de Afaceri				
b)	Viteza de rotatie a creditelor-furnizori	Sold mediu furnizori	x365	N/A	39	29
		Cifra de Afaceri				

## SITUATIA FINANCIAR-CONTABILA

## A.)ELEMENTE DE BILANT

Indicatori	2006	2007	2008	Crestere/Descrestere 2008 vs.2007		% in total
	[mii lei]	[mii lei]	[mii lei]	Valori	[%]	
Imobilizari corporale	18.501	159.078	257.959	98.881	▲ 62,16%	69,20%
Fond comercial	0	0	439	439	N/A	0,12%
Alte imobilizari necorporale	241	190	167	-23	▼ 11,87%	0,04%
Investitii in asociati	3.025	9.000	2.857	-6.143	▼ 68,26%	0,77%
Alte imobilizari financiare	1.699	2.952	5	-2.947	▼ 99,83%	0,00%
<b>Total active pe termen lung</b>	<b>23.466</b>	<b>171.219</b>	<b>261.427</b>	<b>90.208</b>	<b>▲ 52,69%</b>	<b>70,13%</b>
Stocuri	6.378	13.995	30.521	16.527	▲ 118,09%	8,19%
Creante comerciale si alte creante	7.504	18.064	33.841	15.778	▲ 87,34%	9,08%
Alte active curente	272	1.991	4.841	2.851	▲ 143,21%	1,30%
Alte active financiare curente	118	100	491	391	▲ 391,00%	0,13%
Numerar si conturi bancare	4.542	18.425	12.890	-5.535	▼ 30,04%	3,46%
<b>Total active circulante</b>	<b>18.814</b>	<b>52.573</b>	<b>82.584</b>	<b>30.011</b>	<b>▲ 57,08%</b>	<b>22,15%</b>
Active detinute spre vanzare	0	0	28.769	28.769	N/A	7,72%
<b>TOTAL ACTIV</b>	<b>42.280</b>	<b>223.792</b>	<b>372.780</b>	<b>148.988</b>	<b>▲ 66,57%</b>	<b>100,00%</b>
Capital emis	206.742	220.286	220.286	0	0,00%	59,09%
Prime de emisiune	1.406	1.406	1.406	0	0,00%	0,38%
Rezerve	2.770	100.565	110.352	9.787	▲ 9,73%	29,60%
Rezultat reportat	-189.530	-189.248	-193.192	-3.944	N/A	-51,82%
<i>Capital propriu atribuibil detinatorilor de capital propriu ai societatii mama</i>	21.388	133.009	138.852	5.843	▲ 4,39%	37,25%
Interese minoritare	20	292	42.698	42.406	▲ 14522,60%	11,45%
<b>Total capital propriu</b>	<b>21.408</b>	<b>133.301</b>	<b>181.550</b>	<b>48.249</b>	<b>▲ 36,20%</b>	<b>48,70%</b>
Imprumuturi pe termen lung	0	18.957	54.428	35.471	▲ 187,11%	14,60%
Datorii privind contractele de leasing financiar	0	3.793	4.671	878	▲ 23,15%	1,25%
Obligatii privind beneficiile la pensionare	0	0	0	0	0,00%	0,00%
Datorii cu impozitul amanat	0	11	4.849	4.838	▲ 43981,82%	1,30%
Alte datorii privind provizioane pe termen lung	33	82	121	39	▲ 47,56%	0,03%
<b>Total datorii pe termen lung</b>	<b>33</b>	<b>22.843</b>	<b>64.069</b>	<b>41.226</b>	<b>▲ 180,48%</b>	<b>17,19%</b>
Datorii comerciale si alte datorii	7.312	13.654	25.583	11.929	▲ 87,37%	6,86%
Imprumuturi pe termen scurt	9.149	44.543	95.420	50.877	▲ 114,22%	25,60%
Datorii cu impozitul curent	0	0	0	0		0,00%
Datorii privind contractele de leasing financiar	2.084	2.430	2.404	-26	▼ 1,07%	0,64%
Alte datorii curente	2.295	7.021	3.754	-3.267	▼ 46,53%	1,01%
<b>Total datorii curente</b>	<b>20.840</b>	<b>67.648</b>	<b>127.161</b>	<b>59.513</b>	<b>▲ 87,97%</b>	<b>34,11%</b>
<b>Total datorii</b>	<b>20.873</b>	<b>90.491</b>	<b>191.230</b>	<b>100.739</b>	<b>▲ 111,32%</b>	<b>51,30%</b>
<b>TOTAL PASIV</b>	<b>42.280</b>	<b>223.792</b>	<b>372.780</b>	<b>148.988</b>	<b>▲ 66,57%</b>	<b>100,00%</b>

## ACTIVE IMOBILIZATE

In anul 2008 **activele pe termen lung** detin 70,13% din activele grupului, inregistrand o crestere cu 90.208 mii lei, respectiv de 52,69% fata de 31/12/2007, in principal ca urmare a achizitionarii de mijloace fixe si reevaluarii terenurilor si cladirilor.

**ACTIVE CIRCULANTE**

Activele circulante detin 22,15% din activele totale inregistrand o crestere de 30.011 mii lei, respectiv cu 57.08% fata de anul 2007.

Cresterea activelor circulante a fost influentata de:

- cresterea creantelor grupului cu 15.777 mii lei, respectiv 87,34%;
- diminuarea disponibilitatilor din casa si conturi la banci cu -5.535 mii lei, respectiv -30,04% ;
- cresterea stocurilor cu 16.526 mii lei, respectiv cu 118,09%.
- cresterea altor active curente cu 3.241 mii lei, respectiv cu 155,06%

**DATORII**

Datoriile totale ale grupului detin 51,30% din total pasiv, inregistrand o crestere fata de anul 2007 de 100.739 mii lei, respectiv de 111,32%.

Datoriile curente ale grupului, reprezentand 66,50% din total datorii si 34,11% din total pasiv, au inregistrat o crestere de 59.513 mii lei fata de aceeaasi perioada a anului 2007, respectiv cu 87.97%.

Datoriile grupului pe termen lung au inregistrat o crestere fata de anul 2007 de 41.226 mii lei, respectiv de 180,48%, si reprezinta 33,50% din total datorii si 17,19% din total pasiv.

La 31/12/2008 Grupul avea contractate credite bancare in suma de 149.848 mii lei repartizate astfel :

- credite bancare pe termen scurt in suma de 95.420 mii lei

Societatea	Tip credit/banca	Suma [mii lei]
Greenfiber International SA	Credit investitii Euro - Raiffeisen Bank	3.036
	Credit investitii Euro - Banca Romaneasca	1.483
	Linie de credit - Banca Romaneasca	18.930
	Linie de credit - Banca Romaneasca	1.111
	Linie de credit - Raiffeisen Bank	15.844
GreenWeee International SA	Credit investitii Euro-UniCredit Tirioc Bank	1.701
Greentech Doo Serbia	EFG Leasing	27
	Hypo Alpe Adria Bank	141
Romcarbon SA	Linie de credit Euro - Raiffeisen Bank	2.382
	Linie credit Euro – BRD	10.133
	Linie credit Euro -Banca Romaneasca	461
	Linie de credit Euro- NBG Londra	37.398
	Credit investitii in Euro-NBG Londra	2.347
	Linie de credit in Euro- BCR	76
Renasa SRL	Linie de credit in lei- BCR	279
Kamio Trans SRL	Linie de credit in lei- BCR	71
<b>Total</b>		<b>95.420</b>

- credite bancare pe termen lung in suma de 54.428 mii lei

Societatea	Tip credit/banca	Suma [mii lei]
Greenfiber International SA	Credit investitii Euro - Banca Roamaneasca	8.034
	Credit investitii Euro - Raiffeisen Bank	14.435
GreenWeee International SA	Credit investitii Euro - UniCredit Tirioc Bank	12.579
Greentech Doo Serbia	Hypo Alpe Adria Bank	687
	EFG Leasing	114
Romcarbon SA	Credit investitii Euro NBG Londra	18.579
<b>Total</b>		<b>54.428</b>

Obs. Ratele a caror scadenta e mai mica de 1 an, aferente creditelor de investitii, au fost clasificate ca datorii pe termen scurt.

Aceste credite au fost garantate cu ipoteci si gajuri asupra unor cladiri, mijloace fixe, cu cesiuni create precum si cu cesiuni ale cash-flow-ului din Banci.

**Capitalurile proprii** detin 48,70% din total pasiv, avand o valoare de 181.550 mii lei, din care 42.698 mii lei sunt aferente interesului minoritar. Capitalurile proprii au inregistrat o crestere de 48.249 mii lei, respectiv de 36,20%.

#### B.) CONTUL DE PROFIT SI PIERDERI

Indicatori	2006	2007	2008
	[mii lei]		
Venituri	51.607	97.903	247.914
Costul vanzarilor	30.218	66.040	174.331
<b>Profit brut</b>	21.389	31.863	73.583
Venituri /Cheltuieli din investitii	2.193	-3.305	-14.269
Alte castiguri si pierderi	-200	1.389	1.036
Alte venituri	810	806	3.143
Cheltuieli generale, de vazare si de administrare	-17.226	-26.771	-55.757
Alte cheltuieli	-495	-1.340	-3.481
<b>Profit inainte de impozitare</b>	6.471	2.642	4.255
Cheltuieli financiare (net)	-827	-2.261	-6.547
Profitul/Pierderea anului din operatiuni continue	5.644	381	-2.292
Cheltuiala cu impozitul pe profit	-876	-95	-415
<b>Profitul /Pierderea anului</b>	4.768	286	-2.707
Atribuibil:			
Detinatorilor de capital propriu ai societatii mama	4.757	282	-5.506
Interese minoritare	11	4	2.799
<b>Profit pe actiune</b>	-	-	-
De baza (RON pe actiune)	-	-	-
Numar de actiuni	2.040.689	186.457.267	186.457.267

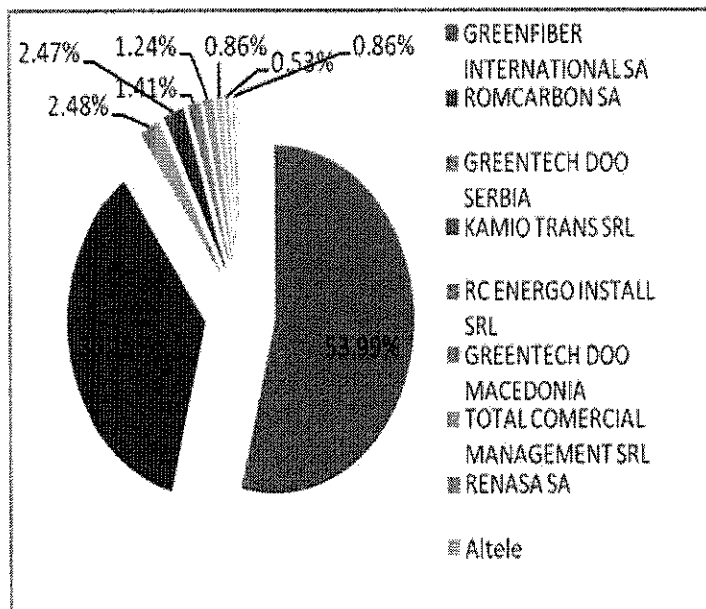
#### CIFRA DE AFACERI

Cifra de afaceri, in ultimii 3 ani, pe elemente componente este prezentata mai jos:

Structura cifrei de afaceri [mii lei]	2006		2007		2008	
	Valoare	% in total	Valoare	% in total	Valoare	% in total
Venituri din vanzari de produse finite	41.588	80,59%	73.780	75,36%	200.807	81,00%
Venituri din vanzari de semifabricate	29	0,06%	5	0,01%	26	0,01%
Venituri din vanzarea produselor reziduale	4	0,01%	30	0,03%	753	0,30%
Vanzari din prestari servicii	5.229	10,13%	6.388	6,52%	5.164	2,08%
Venituri din redevente, chirii	1.002	1,94%	591	0,60%	2.155	0,87%
Venituri din vanzarea marfurilor	2.024	3,92%	15.256	15,58%	33.387	13,47%
Venituri din alte activitati	1.711	3,31%	1.823	1,86%	5.600	2,26%
Venituri din subventii de exploatare aferente cifrei de afaceri	19	0,04%	30	0,03%	22	0,01%
<b>Total</b>	<b>51.607</b>	<b>100,00%</b>	<b>97.903</b>	<b>100,00%</b>	<b>247.914</b>	<b>100,00%</b>

Contributia entitatilor consolidate in total cifra de afaceri, in 2008, este prezentata in tabelul urmator:

Societate	Valoare [mii lei]
GREENFIBER INTERNATIONAL SA	140,138
ROMCARBON SA	93,823
GREENTECH DOO SERBIA	6,436
KAMIO TRANS SRL	6,409
RC ENERGO INSTALL SRL	3,658
GREENTECH DOO MACEDONIA	3,224
TOTAL COMERCIAL MANAGEMENT SRL	2,244
RENASA SA	1,385
Altele	2,245
<b>Total, din care:</b>	<b>259,561</b>
cu partile afiliate	11,648



#### C.) SITUATIA FLUXURILOR DE TREZORERIE

Situatia consolidata a fluxurilor de numerar pentru perioada incheiata la 31 decembrie 2008 se prezinta astfel:

Indicatori	2007 mii lei	2008 mii lei
<b>Fluxuri de numerar din activitati operationale</b>		
Profitul/ pierdere brut al anului	381	-2.292
Cheltuieli/venituri financiare recunoscute in profit	-1.498	4.485
Venituri / Cheltuieli din investitii recunoscute in profit	-	1.475
Venituri de la asociati	-1.389	314
Castig/(pierdere) din vanzarea sau cedarea de mijloace fixe	-364	-418
Castig/(pierdere) din vanzarea sau cedarea de investitii termen scurt	-	332
Pierdere deprecierea creantelor comerciale	32	355
Crestere a provizioanelor pentru stocuri	214	784
Amortizarea activelor pe termen lung	3.047	8.612
Cresterea altor provizioane	49	39
(Castig) net din schimb valutar	3.759	12.814
Fond comercial negativ	-	-1.848
<b>Miscari in capitalul circulant</b>		
Crestere/descrere creante comerciale si alte creante	-10.679	2.269
Crestere stocuri	-7.830	-7.144
(Crestere)/descrere alte active	-1.701	-3.241
Crestere datorii comerciale si alte datorii	6.295	7.589
Crestere/descrere alte datorii	4.597	-6.764
<b>Numerar generat/ utilizat din activitati operationale</b>	<b>-5.087</b>	<b>17.361</b>
Dobanzi platite	-1.769	-4.485
Impozit pe profit platit	-83	-

Numerar net generat din activitati operationale	-3.672	12.876
<b>Fluxuri de numerar din activitati de investitii</b>		
Plati aferente imobiliarilor corporale	-39.848	-51.699
incasari din vanzarea de imobiliarizari corporale	603	2.838
incasari din vanzarea de imobiliarizari financiare	-	2.825
Plati aferente imobiliarilor financiare	-5.839	-
Plati aferente imobiliarilor necorporale	51	-
Achizitie de filiale	-	2.536
<b>Numerar net utilizat in activitati de investitii</b>	<b>-45.033</b>	<b>-43.500</b>
<b>Fluxuri de numerar din activitati de finantare</b>		
Creșteri de capital	13.544	-
(Rambursari) / incasari de imprumuturi	50.810	27.888
Plati de leasing	-2.084	-2.430
<b>Numerar net generat din activitati de finantare</b>	<b>62.270</b>	<b>25.458</b>
Creștere neta a numerarului si a echivalentelor de numerar	13.565	-5.166
Numerar si echivalente de numerar la inceputul anului financiar	4.542	18.425
Efectul ratei de schimb asupra soldului de numerar in valute	318	-369
<b>Numerar si echivalente de numerar la sfarsitul anului financiar</b>	<b>18.425</b>	<b>12.890</b>

#### OBIECTIVELE SI POLITICILE GRUPULUI PRIVIND GESTIONAREA RISCURILOR

##### Riscuri privind capitalul

Grupul isi gestioneaza capitalul pentru a se asigura ca entitatile din cadrul Grupului isi vor putea continua activitatea concomitent cu maximizarea veniturilor pentru actionari, prin optimizarea soldului de datorii si de capital propriu. Gestionarea riscurilor Grupului cuprinde si o revizuire periodica a structurii de capital. Grupul isi va echilibra structura generala a capitalului prin emiterea de noi actiuni si prin rascumpararea de actiuni, plata de dividende.

##### Riscuri financiare

Functia de trezorerie a Grupului furnizeaza servicii necesare activitatii, coordoneaza accesul la piata financiara nationala si internationala, monitorizeaza si gestioneaza riscurile financiare legate de operatiunile Grupului prin rapoarte privind riscurile interne, care analizeaza expunerea prin gradul si marimea riscurilor.

Activitatile Grupului sunt expuse in primul rand la riscuri financiare privind fluctuatia ratei de schimb valutar si a ratei dobanzii . Grupul este expus la riscul ratei dobanzii, avand in vedere ca entitatile din cadrul Grupului imprumuta fonduri atat la dobanzi fixe, cat si la dobanzi fluctuante. Riscul este gestionat de grup prin mentinerea unui echilibru intre imprumuturile cu rata fixa si cele cu rata fluctuanta.

##### Riscul de lichiditate

Riscul lichiditatii, denumit si risc de finantare reprezinta riscul ca o intreprindere sa aiba dificultati in acumularea de fonduri pentru a-si indeplini angajamentele asociate instrumentelor financiare. Riscul lichiditatii poate sa apara ca urmare a incapacitatii de a vinde rapid un activ financiar la o valoare apropiata de cea justa. Politica Grupului referitoare la lichiditati este de a pastra suficiente active astfel incat sa isi poata achita obligatiile la datele scadentelor. Activele si datoriile sunt analizate in functie de perioada ramasa pana la scadentele contractuale .

Responsabilitatea finala pentru gestionarea riscului de lichiditate apartine Consiliului de Administratie, care a construit un cadru corespunzator de gestionare a riscurilor de lichiditate cu privire la asigurarea fondurilor Grupului pe termen scurt, mediu si lung si la cerintele privind gestionarea lichiditatilor. Grupul gestioneaza riscurile de lichiditati prin mentinerea unor rezerve adecvate, a unor facilitati bancare si a unor facilitati de imprumut de rezerva, prin monitorizarea continua a fluxurilor de numerar reale si prin punerea in corespondenta a profilurilor de scadenta a activelor si datoriilor financiare.

Riscul de credit

Riscul de credit se refera la riscul ca o terta parte sa nu isi respecte obligatiile contractuale, provocand astfel pierderi financiare Grupului. Grupul a adoptat o politica de a face tranzactii doar cu parti de incredere si de a obtine suficiente garantii, cand este cazul, ca mijloc de a reduce riscul de pierderi financiare din nerespectarea contractelor. Expunerea Grupului si ratingurile de credit ale tertelor parti contractuale sunt monitorizate de catre conducere.

Riscul de piata

Economia romaneasca este intr-o continua dezvoltare si exista un grad de incertitudine in ceea ce priveste viitoarea directie probabila a politicii economice interne si a dezvoltarii politice. Conducerea Grupului nu poate prevedea schimbarile ce vor avea loc in Romania si efectele acestora asupra situatiei financiare, asupra rezultatelor din exploatare si a fluxurilor de trezorerie ale Societatii.

Presedinte CA,

Hung Ching Ling

Director General: ing.Banuțu Ileana

Director Financiar :ec. Roman Florenta



Deloitte furnizeaza servicii clientilor din sectorul public si privat in urmatoarele domenii profesionale - audit, taxe, consultanta, consultanta financiara – deservind numeroase industrii. Prin intermediul retelei sale globale de firme membre, care activeaza in 140 de tari, Deloitte pune la dispozitia clientilor sai resursele internationale precum si priceperea locala pentru a-i ajuta sa excelleze indiferent de locul in care acestia isi desfasoara activitatea. Obiectivul celor 165 000 de profesionisti din Deloitte este acela de a deveni un standard de excelenta.

Profesionistii Deloitte sunt uniti de o cultura bazata pe colaborare, care promoveaza integritatea, calitatea exceptionala a serviciilor furnizate pentru fiecare segment de piata, precum si diversitatea. Expertii Deloitte beneficiaza de avantajul unui mediu de lucru in care se perfectioneaza in permanenta, se confrunta cu provocari diverse si evolueaza din punct de vedere profesional. Profesionistii Deloitte sunt dedicati consolidarii responsabilitatii corporatiste, formarii increderii publice si nu in ultimul rand influentarii intr-un mod pozitiv a comunitatilor din care fac parte.

Numele Deloitte se refera la organizatia Deloitte Touche Tohmatsu, o uniune de firme Swiss Verein, la firmele membre ale acesteia, in cadrul careia fiecare firma membra este o persoana juridica independenta. Pentru o descriere amanuntita a structurii legale a Deloitte Touche Tohmatsu si a firmelor membre, va rugam sa accesati [www.deloitte.com/about](http://www.deloitte.com/about) . Pentru o descriere amanuntita a structurii legale a Deloitte Romania, va rugam sa accesati [www.deloitte.com/ro/despre](http://www.deloitte.com/ro/despre) .

Deloitte Central Europe este o organizatie regionala de entitati grupate sub denumirea Deloitte Central Europe Holdings Limited, firma membra a Deloitte Touche Tohmatsu in Europa Centrala.

Serviciile sunt furnizate de catre Deloitte Central Europe Holdings Limited , sucursalele si firmele afiliate, care sunt persoane juridice separate si independente.

Sucursalele si firmele afiliate Deloitte Central Europe Holdings Limited sunt printre cele mai importante firme de servicii profesionale din regiune si ofera servicii printr-o echipa de peste 4000 de angajati, in mai mult de 30 de birouri din 17 tari

In Romania, serviciile sunt furnizate de catre Deloitte Audit S.R.L., Deloitte Tax S.R.L., Deloitte Consultanta S.R.L. si Reff & Asociatii (numite impreuna Deloitte Romania), care sunt afiliate Deloitte Central Europe Holdings Limited. Deloitte Romania este una dintre cele mai mari firme de servicii profesionale din Romania care furnizeaza servicii in urmatoarele domenii: audit, servicii fiscale, consultanta, consultanta financiara si servicii de evaluare a riscului, avand o echipa de peste 450 de profesionisti romani si expatriati.

Pentru mai multe informatii, va rugam sa vizitati site-ul Deloitte Romania la adresa [www.deloitte.com/ro](http://www.deloitte.com/ro).