

ROMCARBON S.A.SI FILIALELE SALE
SITUAȚII FINANCIARE CONSOLIDATE
PENTRU ANUL ÎNCHEIAT LA 31 DECEMBRIE 2009
ÎNTOCMITE ÎN CONFORMITATE CU
STANDARDELE INTERNAȚIONALE DE RAPORTARE FINANCIARĂ
ȘI RAPORTUL AUDITORULUI INDEPENDENT

CUPRINS**PAGINA**

RAPORTUL AUDITORULUI INDEPENDENT	1 – 3
SITUAȚIA CONTULUI DE PROFIT ȘI PIERDERE CONSOLIDAT	4
SITUAȚIA REZULTATULUI GLOBAL CONSOLIDAT	5
BILANȚUL CONTABIL CONSOLIDAT	6 – 7
SITUAȚIA CONSOLIDATĂ A MODIFICARILOR ÎN CAPITALUL PROPRIU	8 - 9
SITUAȚIA CONSOLIDATĂ A FLUXURILOR DE NUMERAR	10
NOTE LA SITUAȚIILE FINANCIARE CONSOLIDATE	11 – 57
RAPORTUL ADMINISTRATORILOR ATASAT SITUAȚIILOR FINANCIARE CONSOLIDATE	1-12

Către acționarii
ROMCARBON S.A.
BUZAU, România

Raportul auditorului independent

Raport asupra Situațiilor Financiare Consolidate

- 1 Noi am auditat situațiile financiare consolidate atașate ale societății ROMCARBON S.A. și ale filialelor ("Grupul"), la data de 31 decembrie 2009 care cuprind bilanțul contabil consolidat, contul de profit și pierdere consolidat, rezultatul global consolidat, situația consolidată a modificărilor în capitalurile proprii și situația consolidată a fluxurilor de numerar pentru anul încheiat la data respectivă, împreună cu un sumar al politicilor contabile semnificative și alte note explicative.

Responsabilitatea conducerii pentru Situațiile financiare Consolidate

- 2 Responsabilitatea pentru pregătirea și prezentarea fidelă a acestor situații financiare consolidate în conformitate cu Standardele Internaționale de Raportare Financiară aparține conducerii. Această responsabilitate include: proiectarea, implementarea și menținerea unui control intern relevant pentru pregătirea și prezentarea corectă a situațiilor financiare, consolidate acestea nu conțin erori semnificative, cauzate fie prin eroare, fie prin fraudă; selectarea și aplicarea politicilor contabile corespunzătoare; și folosirea unor estimări contabile rezonabile în circumstanțele date.

Responsabilitatea auditorului

- 3 Responsabilitatea noastră este aceea de a exprima o opinie asupra acestor situații financiare consolidate pe baza auditului nostru. Cu excepția celor discutate în paragrafele 6 și 7 de mai jos, noi am efectuat auditul în conformitate cu Standardele Internaționale de Audit. Aceste standarde prevăd ca noi să respectăm cerințele privitoare la etică și să planificăm și să efectuăm auditul pentru a obține o asigurare rezonabilă că situațiile financiare consolidate nu conțin erori semnificative.
- 4 Un audit implică efectuarea unor proceduri pentru a obține evidențe de audit cu privire la sumele și notele explicative din situațiile financiare consolidate. Procedurile selectate depind de judecata profesională a auditorului, inclusiv evaluarea riscului de apariție a erorilor semnificative în situațiile financiare consolidate, cauzate fie prin eroare, fie prin fraudă. În efectuarea acestor evaluări de risc, auditorul analizează controlul intern relevant pentru pregătirea și prezentarea corectă a situațiilor financiare consolidate, cu scopul de a defini proceduri de audit care sunt corespunzătoare în circumstanțele date, dar nu cu scopul de a exprima o opinie asupra eficacității controlului intern al entității. Un audit constă, de asemenea, în aprecierea politicilor contabile utilizate și a rezonabilității estimărilor contabile făcute de către conducere, precum și în evaluarea prezentării situațiilor financiare consolidate în ansamblu.

- 5 Considerăm că probele de audit pe care le-am obținut sunt suficiente și adecvate pentru a constitui o bază pentru opinia noastră de audit.

Bazele opiniei cu rezerve

Limitarea sferei activității auditorului

- 6 Grupul a achiziționat un mare număr de filiale în cursul anilor 2007 și 2008, ceea ce ar fi trebuit contabilizat utilizând metoda achiziției așa cum este definită de IFRS 3 “Combinări de întreprinderi”. IFRS 3 prevede ca costul de achiziție într-o combinare de întreprinderi trebuie alocat activelor, atât corporale cât și necorporale, a datoriilor și datoriilor potențiale identificabile ale entității achiziționate, care satisfac criteriile de recunoaștere la valoare justă la data achiziției. La data achiziției, Grupul nu a efectuat o analiză completă a activelor, a datoriilor și datoriilor potențiale identificabile care îndeplinesc condițiile pentru recunoaștere la valoare justă la data achiziției. În cazul în care Grupul ar fi aplicat valorile juste în conformitate cu IFRS 3, este posibil ca costurile achizițiilor alocate activelor nete și fondul comercial rezultat în bilanțul consolidat să fi fost diferite. Nu am fost în măsură să determinăm efectul acestor ajustări, dacă este cazul, care ar fi putut fi necesare la 31 decembrie 2008 și 2009.
- 7 Noi nu am asistat la inventarierea fizică a stocurilor filialelor Greentech Doo Macedonia și Greenwee International SA efectuată la 31 decembrie 2009 și nu am putut audita prin proceduri alternative cantitățile existente în stoc la această dată, sumele corespunzătoare stocurilor existente la 31 decembrie 2009 sunt în valoare de 3.753.677 RON.

Opinia cu rezerve

- 8 În opinia noastră, cu excepția efectelor unor ajustări care ar fi putut fi considerate necesare în situația în care am fi obținut probe de audit în legătură cu aspectele menționate în paragrafele 6 și 7, situațiile financiare consolidate prezintă o imagine fidelă a poziției financiare a Grupului la data de 31 decembrie 2009, precum și a performanței sale financiare și a fluxurilor sale de numerar pentru anul încheiat la data respectivă, în conformitate cu Standardele Internaționale de Raportare Financiară.

Alte aspecte

- 9 Acest raport este adresat exclusiv acționarilor Grupului în ansamblu. Auditul nostru a fost efectuat pentru a putea raporta acționarilor Grupului acele aspecte pe care trebuie să le raportăm într-un raport de audit financiar, și nu în alte scopuri. În măsura permisă de lege, nu acceptăm și nu ne asumăm responsabilitatea decât față de Grup și de acționarii acestuia, în ansamblu, pentru auditul nostru, pentru acest raport sau pentru opinia formată.
- 10 Așa cum este prezentat în nota 2, aceste situații financiare consolidate ale Grupului au fost întocmite în conformitate cu IFRS. Prezentarea acestor situații financiare consolidate respectă principiile și tratamentul contabil în conformitate cu IFRS și de aceea, este diferită de prezentarea situațiilor financiare întocmite în conformitate cu Ordinul Ministrului Finanțelor Publice nr. 1752/2005 cu modificările ulterioare, aplicabil pentru situațiile financiare neconsolidate ale societății mama.

Raport asupra conformitatii raportului administratorilor cu situatiile financiar consolidate

In concordanta cu cerintele Ordinului Ministrului Finantelor Publice nr. 1752/2005 cu modificarile ulterioare, articolul 263, punctul 2, noi am citit raportul administratorilor atasat situatiilor financiare consolidate. Raportul administratorilor nu face parte din situatiile financiare consolidate. In raportul administratorilor, noi nu am identificat informatii financiare istorice care sa fie in mod semnificativ neconcordante cu informatiile prezentate in situatiile financiare consolidate incheiate la data de 31 decembrie 2009.

Ahmed Hassan, Partener de audit



*Inregistrat la Camera Auditorilor Financiari din Romania
cu certificatul Nr. 1529/25.11.2003*

In numele:

DELOITTE AUDIT SRL

*Inregistrata la Camera Auditorilor Financiari din Romania
cu Nr. 25/25.06.2001*

Bucuresti, Romania
09 aprilie 2010

ROMCARBON S.A.

**Situația contului de profit și pierdere consolidat
pentru perioada încheiată la 31 decembrie 2009**

	Note	Perioada încheiata 31/12/09	Perioada încheiata 31/12/08
		mii RON	mii RON
Venituri	3	252.799	247.953
Venituri din investiții	4	825	655
Alte câștiguri și pierderi	7	(2.468)	(13.414)
Variația stocurilor de produse finite și produse în curs de execuție	5	1.594	5.110
Materii prime și consumabile utilizate	6	(156.435)	(165.160)
Cheltuieli cu amortizarea	8	(13.080)	(8.046)
Cheltuieli cu salariile și taxele sociale	9	(29.616)	(29.068)
Costuri financiare	10	(8.336)	(6.547)
Cheltuieli cu consultanța		(192)	(194)
Alte cheltuieli	11	(42.494)	(34.402)
Pondere de profit a asociaților	33	355	1.036
Venit înregistrat la cedarea de dobândă de la entități afiliate în trecut		-	-
Profit/(pierdere) înainte de impozitare		2.952	(2.077)
Cheltuiala cu impozitul pe profit	12	(507)	(415)
Profit/(pierdere) anual din operațiuni		2.445	(2.492)
Operațiuni sezoniere		-	-
Profitul/(pierdere) anului		2.445	(2.492)
Atribuibil:			
Deținătorilor de capital propriu ai societății mamă		2.217	(5.130)
Interese minoritare		228	2.638
Din operațiuni de bază:			
RON(cenți pe acțiune)		-	-
RON(cenți pe acțiune)		n/a	n/a
Număr mediu de acțiuni (mii acțiuni)		238.234	186.457

Situațiile financiare consolidate au fost aprobate de către Consiliul de Administrație și au fost autorizate pentru a fi emise la 09 aprilie 2010.

ADMINISTRATOR
Numele și prenumele : DOBROTA CRISTINEL
Semnătura _____

ÎNTOCMIT,
DIRECTOR FINANCIAR
Numele și prenumele : VIORICA ZAINESCU
Semnătura _____

DIRECTOR GENERAL
Numele și prenumele : BANUCU ILEANA
Semnătura _____

Notele de la pagina 11 la pagina 57 fac parte integrantă din aceste situații financiare consolidate.

**Situația rezultatului global consolidat
pentru perioada încheiată la 31 decembrie 2009**

	Note	Perioada încheiata 31/12/09	Perioada încheiata 31/12/08
		mii RON	mii RON
Profitul/pierderea anului		2.445	(2.492)
Diferente de conversie aferente operatiunilor externe		(790)	(215)
Diferente favorabile din reevaluarea terenurilor si cladirilor		-	26.656
Impozitul amanat aferent rezultatului global		-	(4.238)
Rezultat global al anului		1.656	19.711
Atribuibil:			
Deținătorilor de capital propriu ai societății mamă		1.814	5.843
Interese minoritare		(158)	13.868

Situațiile financiare consolidate au fost aprobate de către Consiliul de Administratie și au fost autorizate pentru a fi emise la 09 aprilie 2010.

ADMINISTRATOR
Numele și prenumele : DOBROTA CRISTINEL
Semnătura_____

ÎNTOCMIT,
DIRECTOR FINANCIAR
Numele și prenumele : VIORICA ZAINESCU
Semnătura_____

DIRECTOR GENERAL
Numele și prenumele : BANUCU ILEANA
Semnătura_____

ROMCARBON S.A.**Bilanțul contabil consolidat
la 31 decembrie 2009**

	<u>Note</u>	<u>31/12/09</u> mii RON	<u>31/12/08</u> mii RON
ACTIVE			
Active pe termen lung			
Imobilizări corporale	13	262.415	257.959
Fond comercial	14	310	439
Alte imobilizări necorporale	15	820	167
Investitii in asociati	33	3.212	2.857
Alte imobilizări financiare	16	5	5
Total active pe termen lung		266.762	261.427
Active circulante			
Stocuri	17	33.913	30.521
Creanțe comerciale și alte creanțe	18	52.731	33.841
Alte active curente	19	4.152	3.599
Impozit pe profit de recuperat		892	1.242
Alte active financiare curente		410	491
Numerar și conturi bancare	34	20.760	12.890
Total active circulante		112.858	82.584
Active ținute spre vânzare	35	28.769	28.769
Total active		408.389	372.780
CAPITAL PROPRIU ȘI DATORII			
Capital și rezerve			
Capital emis	20	228.052	220.286
Prime de emisiune	21	2.182	1.406
Rezerve		108.609	109.975
Rezultat reportat	22	(189.635)	(192.816)
Capital propriu atribuibil deținătorilor de capital propriu ai societății mamă		149.208	138.852
Interese minoritare	23	47.147	42.698
Total capital propriu		196.355	181.550
Datorii pe termen lung			
Împrumuturi pe termen lung	24	51.315	54.428
Datorii privind contractele de leasing financiar	24	8.164	4.671
Obligații privind beneficiile la pensionare			-
Datorii cu impozitul amânat	12	5.083	4.849
Alte datorii privind provizioane pe termen lung	25	105	121
Total datorii pe termen lung		64.667	64.069

Notele de la pagina 11 la pagina 57 fac parte integrantă din aceste situații financiare consolidate.

ROMCARBON S.A.**Bilanțul contabil consolidat
la 31 decembrie 2009**

	<u>Note</u>	<u>31/12/09</u> mii RON	<u>31/12/08</u> mii RON
Datorii curente			
Datorii comerciale și alte datorii	27	35.000	25.583
Împrumuturi pe termen scurt	24	104.591	95.420
Datorii cu impozitul curent		-	-
Datorii privind contractele de leasing financiar	24	4.514	2.404
Alte datorii curente	26	3.262	3.754
Total datorii curente		<u>147.367</u>	<u>127.161</u>
Total datorii		<u>212.034</u>	<u>191.230</u>
Total capital propriu și datorii		<u>408.389</u>	<u>372.780</u>

Situațiile financiare consolidate au fost aprobate de către Consiliul de Administrație și au fost autorizate pentru a fi emise la 09 aprilie 2010.

ADMINISTRATOR
Numele și prenumele : DOBROTA CRISTINEL
Semnătura _____

ÎNTOCMIT,
DIRECTOR FINANCIAR
Numele și prenumele : VIORICA ZAINESCU
Semnătura _____

DIRECTOR GENERAL
Numele și prenumele : BANUCU ILEANA
Semnătura _____

Notele de la pagina 11 la pagina 57 fac parte integrantă din aceste situații financiare consolidate.

Situția consolidată a modificărilor în capitalurile proprii pentru perioada încheiată la 31 decembrie 2008

	Capital social mii RON	Prime de capital mii RON	Rezerve din reevaluare mii RON	Rezerve privind transaltarea companiilor externe mii RON	Rezultat reportat mii RON	Atribuibil deținătorilor de capitaluri proprii ai societății mamă mii RON	Interese minoritare mii RON	Total mii RON
Sold la 1 ianuarie 2008	220.286	1.406	100.565	-	(189.249)	133.008	292	133.300
Creștere a intereselor minoritare din achiziția de filiale	-	-	-	-	-	-	27.023	27.023
Creștere a intereselor minoritare din modificarea detinerii	-	-	-	-	-	-	1.515	1.515
Profitul / (pierderea) anului	-	-	-	-	(5.130)	(5.130)	2.638	(2.492)
Alte elemente ale rezultatului global	-	-	9.787	(376)	1.563	11.348	11.230	22.203
Sold la 31 decembrie 2008	220.286	1.406	110.352	(376)	(192.816)	138.852	42.698	181.550

Situațiile financiare consolidate au fost aprobate de către Consiliul de Administrație și au fost autorizate pentru a fi emise la 09 aprilie 2010.

ADMINISTRATOR

Numele și prenumele : DOBROTA CRISTINEL
Semnătura _____

DIRECTOR FINANCIAR

Numele și prenumele : VIORICA ZAINESCU
Semnătura _____

DIRECTOR GENERAL

Numele și prenumele : BANUCU ILEANA
Semnătura _____

Situația consolidată a modificărilor în capitalurile proprii pentru perioada încheiată la 31 decembrie 2009 (continuare)

	Capital social	Prime de capital	Rezerve din reevaluare	Rezerve privind transaltarea companiilor externe	Rezultat reportat	Atribuibil deținătorilor de capitaluri proprii ai societății mamă	Interese minoritare	Total
Sold la 1 ianuarie 2009	220.286	1.406	110.352	(376)	(192.816)	138.852	42.698	181.550
Crestere capital social	7.766	776	-	-	-	8.542	-	8.542
Creștere a intereselor minoritare din modificarea procentului de deținere	-	-	-	-	-	-	4.909	4.909
Scaderea intereselor minoritare din vânzarea de filiale	-	-	-	-	-	-	(302)	(302)
Profitul/ Pierderea anului	-	-	-	-	2.217	2.217	229	2.446
Alte elemente ale rezultatului global	-	-	(966)	(403)	966	(403)	(387)	(790)
Sold la 31 decembrie 2009	228.052	2.182	109.388	(779)	(189.635)	149.208	47.147	196.355

Detaliile privind majorarea capitalului social, precum și creșterea primelor de capital pot fi vazute in cadrul notei 20.

Situațiile financiare consolidate au fost aprobate de către Consiliul de Administrație și au fost autorizate pentru a fi emise la 09 aprilie 2010.

ADMINISTRATOR

Numele și prenumele : DOBROTA CRISTINEL
Semnătura _____

DIRECTOR FINANCIAR

Numele și prenumele : VIORICA ZAINESCU
Semnătura _____

DIRECTOR GENERAL

Numele și prenumele : BANUCU ILEANA
Semnătura _____

Situația consolidată a fluxurilor de numerar pentru perioada încheiată la 31 decembrie 2009

	<u>Note</u>	<u>Anul încheiat la 31/12/09 mii RON</u>	<u>Anul încheiat la 31/12/08 mii RON</u>
Fluxuri de numerar din activități operaționale			
Profitul/ (pierdere) brut al anului		2.953	(2.077)
Cheltuieli/venituri financiare recunoscute în profit		6.150	4.485
Venituri / Cheltuieli din investiții recunoscute în profit		-	1.475
Venituri de la asociați		(355)	314
Castig din iesiri de investitii financiare		192	-
Câștig/(pierdere) din vânzarea sau cedarea de mijloace fixe		1.138	(418)
Câștig/(pierdere) din vânzarea sau cedarea de investitii financiare		(163)	332
Pierdere deprecierea creanțelor comerciale		52	355
Creștere a provizioanelor pentru stocuri		263	784
Amortizarea activelor pe termen lung	13, 15	12.765	8.612
Creșterea altor provizioane		(16)	39
Câștig/(pierdere) net din schimb valutar		8.953	12.814
Fond comercial negativ		-	(1.848)
Mișcări în capitalul circulant			
Creștere/descreștere creanțe comerciale și alte creanțe		(19.294)	2.269
Creștere stocuri		(3.655)	(7.144)
Creștere/descreștere alte active		(229)	(3.241)
Creștere datorii comerciale și alte datorii		9.005	7.373
Creștere/descreștere alte datorii		(491)	(6.764)
Numerar generat/ utilizat din activități operaționale		17.268	17.360
Dobânzi plătite		(6.150)	(4.485)
Impozit pe profit plătit		(154)	(415)
Numerar net generat din activități operaționale		10.964	12.460
Fluxuri de numerar din activități de investiții			
Plăți aferente imobilizărilor corporale		(12.470)	(51.284)
Plăți aferente imobilizărilor necorporale		(226)	-
Încasări din vânzarea de imobilizări corporale		434	2.838
Încasări din vânzarea de imobilizări financiare		4.089	2.825
Plati aferente imobilizarilor financiare (investitii termen scurt)		81	-
Achiziție de filiale		-	2.536
Vanzarea de filiale		125	-
Numerar net utilizat în activități de investiții		(7.967)	(43.085)
Fluxuri de numerar din activități de finanțare			
Creșteri de capital		8.543	-
(Rambursări) / incasari de împrumuturi		(1.924)	27.888
Plăți de leasing		(1.984)	(2.430)
Numerar net generat din activități de finanțare		4.635	25.458
Creștere/ descreșterea netă a numerarului și a echivalentelor de numerar			
		7.632	(5.166)
Numerar și echivalente de numerar la începutul anului financiar	34	12.890	18.425
Efectul ratei de schimb asupra soldului de numerar în valute		238	(369)
Numerar și echivalente de numerar la sfârșitul anului financiar	34	20.760	12.890

Situațiile financiare consolidate au fost aprobate de către Consiliul de Administrație și au fost autorizate pentru a fi emise la 09 aprilie 2010.

ADMINISTRATOR
Numele și prenumele :
DOBROTA CRISTINEL
Semnătura _____

DIRECTOR FINANCIAR
Numele și prenumele :
VIORICA ZAINESCU
Semnătura _____

DIRECTOR GENERAL
Numele și prenumele :
BANUCU ILEANA
Semnătura _____

**Note explicative la situațiile financiare consolidate
pentru perioada încheiată la 31 decembrie 2009**

1. INFORMATII GENERALE

Societatea ROMCARBON S.A. are sediul în Buzău, Str. Transilvaniei, nr. 132, este organizată ca societate pe acțiuni și are următoarele date de identificare: număr de înregistrare la Registrul Comerțului J10/83/1991, cod fiscal RO1158050. Acțiunile Societății erau tranzacționate pe B.V.B la data de 31 decembrie 2009 iar principalii acționari ai Societății la 31 decembrie 2009 erau Living Plastic Industry S.A. , Eastern Eagle Fund LTD , Unitai International Corporation Taiwan.

Principalul domeniu de activitate al Societății este producerea de mase plastice.

La 31 decembrie 2009 societatea detinea direct sau prin intermediu altor filiale, interese de participare in urmatoarele entitati:

RENASA SRL este o societate infiintata in 2003, in capitalul careia SC Romcarbon SA detine 100,00%. Sediul societatii este in Buzau, Str. Transilvaniei, nr.132. Societatea a fost infiintata prin externalizarea activitatii de reparatii si confectionii metalice. Obiectul de activitate il reprezinta prestarea operatiunilor de mecanica generala (cod CAEN 2562).

KAMIO TRANS SRL este o societate infiintata in 2004, in capitalul careia SC Romcarbon SA detine 99,9967%, restul fiind detinut de persoane fizice. Sediul societatii este in Buzau, Str. Transilvaniei, nr.132. Societatea a fost infiintata prin externalizarea activitatii de transport; obiectul de activitate il reprezinta transporturi rutiere de marfuri(cod CAEN 4941).

RC ENERGO INSTALL SRL este o societate infiintata in 2005, in capitalul careia SC Romcarbon SA detine 99,50%, restul fiind detinut de persoane fizice. Sediul societatii este in Buzau, Str. Transilvaniei, nr.132. Societatea a fost infiintata prin externalizarea activitatilor de intretinere si de reparatii a instalatiilor de apa, canalizare, a statiilor Trafo; obiectul principal de activitate il reprezinta lucrari de instalatii sanitare, de incalzire si de aer conditionat(cod CAEN 4322).

AUTOKING SRL este o societate infiintata in 2005, in capitalul careia SC Romcarbon SA detine 99,50%, restul fiind detinut de persoane fizice. Sediul societatii este in Buzau, Str. Transilvaniei, nr.132. Societatea are ca obiect de activitate comerțul cu ridicata de piese si accesorii pentru autovehicule(cod CAEN 4531). Societatea se afla in lichidare voluntara.

INFO TECH SOLUTIONS SRL este o societate infiintata in 2005, in capitalul careia SC Romcarbon SA detine 99,00%, restul fiind detinut de persoane fizice. Sediul societatii este in Buzau, Str. Transilvaniei, nr.132. Societatea a fost infiintata prin externalizarea activitatii de IT, obiectul principal de activitate il reprezinta prelucrarea datelor, administrarea de pagini web si activitati conexe(cod CAEN 6311)

TOTAL TECHNICAL MANAGEMENT SRL este o societate infiintata in 2005, in capitalul careia SC Romcarbon SA detine 95,00%, restul fiind detinut de persoane fizice. Sediul societatii este in Buzau, Str. Transilvaniei, nr.132, Pav. Proiectare. Societatea a fost infiintata prin externalizarea activitatii de cercetare-dezvoltare, obiectul principal de activitate il reprezinta activitatile de consultanta pentru afaceri si management (cod CAEN 7022).

TOTAL BUSINESS MANAGEMENT SRL este o societate infiintata in 2005, in capitalul careia SC Romcarbon SA detine 95,00%, restul fiind detinut de persoane fizice. Sediul societatii este in Buzau, Str. Transilvaniei, nr.132, Pav. Administrativ, cam.18. Societatea are ca obiect principal de activitate prestarea serviciilor de consultanta pentru afaceri si management(cod CAEN 7022).

TOTAL COMMERCIAL MANAGEMENT SRL este o societate infiintata in 2006, in capitalul careia SC Romcarbon SA detine 95,00%, restul fiind detinut de persoane fizice. Sediul societatii este in Buzau, Str. Transilvaniei, nr.132. Societatea a fost infiintata prin externalizarea activitatilor de logistica si marketing-vanzare, obiectul principal de activitate il reprezinta prestarea serviciilor de intermediere in comerțul cu produse diverse(cod CAEN 4619).

**Note explicative la situațiile financiare consolidate
pentru perioada încheiată la 31 decembrie 2009**

1. INFORMATII GENERALE (continuare)

GREENWEEE INTERNATIONAL SA este o societate infiintata in 2007, in capitalul careia SC Romcarbon SA detine 54,5%, restul fiind detinut de persoane juridice si fizice straine. Sediul societatii este in Buzau, Comuna Tintesti, Str. Ferma Frasinu. Societatea are ca obiect de activitate demontarea de masini si echipamente scoase din uz pentru recuperare material (cod CAEN 3831).

YENKI SRL este o societate infiintata in 2007, in capitalul careia SC Romcarbon SA detine 70,00%, restul fiind detinut de persoane juridice romane. Sediul societatii este in Buzau, Str. Transilvaniei, nr.132. Societatea are ca obiect principal de activitate prestarea serviciilor de tipul Restaurante.

GREENPLASTIC INTERNATIONAL SRL este o societate infiintata in 2007, in capitalul careia SC Romcarbon SA detine direct 51,00% din actiuni, si indirect 8% prin intermediul SC Greentech SA, si 13,08% prin intermediul GreenWeee International SA restul de actiuni fiind detinut de persoane juridice romane. Sediul societatii este in Buzau, Str. Transilvaniei, nr.132. Societatea are ca obiect de activitate fabricarea placilor, foliilor, tuburilor si profilelor din material plastic (cod CAEN 2221).

GREENFIELD UCRAINA este o societate infiintata in 2007 in capitalul careia SC Romcarbon SA detine 50,00%, restul fiind detinut de persoane juridice straine. Sediul societatii este in Ucraina, Reg. Odessa, Loc. Krijanivka, Str. Mikolayevska, Bl.2. Societatea are ca obiect principal de activitate comerțul cu ridicata.

GREENRUH LLC UCRAINA este o societate infiintata in 2007 in capitalul careia SC Romcarbon SA detine, indirect prin intermediul Greenfield Ucraina, 50,00%. Sediul societatii este in Ucraina, Reg. Odessa, Loc. Krijanivka, Str. Mikolayevska, Bl.2. Societatea are ca obiect principal de activitate executarea de constructii si alte tipuri de comerț cu ridicata.

GREENFIBER INTERNATIONAL SA este o societate infiintata in 2004 in capitalul careia SC Romcarbon SA detine 32,25%, restul fiind detinut de persoane fizice si juridice, romane si straine. Sediul societatii este in Buzau, Aleea Industriilor, nr.17. Societatea are ca obiect de activitate principal fabricarea fibrelor sintetice si artificiale (cod CAEN 2060).

GREENTECH DOO SERBIA este o societate infiintata in 2005 in capitalul careia SC Romcarbon SA detine indirect, prin intermediul SC Greenfiber International SA, 32,25%. Sediul societatii este in Serbia, Backa Palanka, str. Zarka Zrenjanina nr. 152. Societatea are ca obiect principal de activitate reciclarea deșeurilor si ramasitelor nemetalice.

GREENFIBRA LTD UCRAINA este o societate infiintata in 2005, in capitalul careia SC Romcarbon SA detine indirect, prin intermediul SC Greenfiber International SA, 32,25%. Sediul societatii este in Ucraina, Odesa, Kominternovski Raion, Selo Krijanivka, Mikolaivska Doroga 2. Societatea are ca obiect principal de activitate reciclarea deșeurilor nemetalice.

GREENTECH DOO MACEDONIA este o societate infiintata in 2007 in capitalul careia SC Romcarbon SA detine indirect, prin intermediul SC Greenfiber International SA 25,80%, restul fiind detinut de persoane fizice straine. Sediul societatii este in Macedonia, Skopje, bd. Romanija b.b Gazela, 1000. Societatea are ca obiect principal de activitate reciclarea deșeurilor si ramasitelor nemetalice.

GREENFIBER HELLAS este o societate infiintata in 2008 in capitalul careia SC Romcarbon SA detine indirect, prin intermediul SC Greenfiber International SA 7,74%, restul fiind detinut de persoane fizice straine. Sediul societatii este in Grecia, judet Kilki, oras Kilki, Zona Industrială Kilki. Societatea are ca obiect principal de activitate reciclarea rebuturilor si deșeurilor nemetalice. In cursul anului 2009 Greenfiber International SA si-a redus participarea in capitalul acestei societati de la 60% la 24%.

GREENTECH SA este o societate infiintata in 2002, in capitalul careia SC Romcarbon SA detine 32,00%, fiind detinut de persoane fizice si juridice, romane si straine. Sediul societatii este in Buzau, Aleea Industriilor, nr.17. Societatea are ca obiect de activitate principal recuperarea materialelor reciclabile sortate (cod CAEN 3832).

**Note explicative la situațiile financiare consolidate
pentru perioada încheiată la 31 decembrie 2009**

1. INFORMATII GENERALE (continuare)

BIOPACK RECICLARE SRL este o societate infiintata in 2006, in capitalul careia SC Romcarbon SA detine indirect prin intermediul SC Greentech SA 32,00%.

Sediul societatii este in Buzau, Aleea Industriilor, nr.17. Societatea are ca obiect principal de activitate recuperarea deeurilor si resturilor nemetalice reciclabile(cod CAEN 3720).

In cursul anului 2009 Grupul a pierdut control asupra companiei IZOTEN CORABIA SRL detinuta indirect prin intermediul Grenfiber International SA intrucat aceasta a fost vanduta in cursul lunii aprilie a anului 2009. Pretul de vanzare al investitiilor detinute de Greenfiber a fost de 187.032 RON.

Asociatia Ecologica 'Greenlife' constituita in temeiul OG nr.26/2000, avand caracter neguvernamental, nepatrimonial si apolitic. Scopul asociatiei e de a reprezenta, promova si sustine interesele patronale si profesionale ale membrilor sai in relatiile cu autoritatile publice si cu alte persoane juridice si fizice, de a intari autoritatea si prestigiul social al acestora si de a actiona pentru modernizarea si dezvoltarea domeniului privind protectia mediului inconjurator la nivelul normelor si standardelor international. De asemenea Asociatia isi propune sa promoveze spiritul de solidaritate umana, prin organizarea si sustinerea unor actiuni cu caracter umanitar. Asociatia a fost constituita de SC Greenfiber International SA, SC Greentech SA si SC Romcarbon SA in calitate de membri fondatori, fiecare detinand un procent de 33,33% din patrimonial acesteia.

Note explicative la situațiile financiare consolidate pentru perioada încheiată la 31 decembrie 2009

1. INFORMATII GENERALE (continuare)

	Locul de înregistrare	Obiect de activitate	Interes Detinut %	Control detinut %	Cost la 31 Decembrie 2009	Interes detinut %	Control detinut %	Cost la 31 Decembrie 2008
SC GREENWEE INTERNATIONAL SA	Romania	Demonitare masini si echipamente scoase din uz	54%	54%	8.816	72%	72%	10.589
GREENFIBERINTERNATIONALSA	Romania	Productie fibre sintetice si artificiale	32%	52%	9.989	32%	54%	9.989
GREENTECH DOO SERBIA	Serbia	Reciclare deseuri nemetalice	32%	52%	38	32%	54%	38
GREENFIBRA LTD UKRAINA	Ucraina	Reciclare deseuri nemetalice	32%	52%	967	32%	54%	967
GREENTECH DOO MACEDONIA	Macedonia	Reciclare deseuri nemetalice	26%	52%	292	26%	54%	292
IZOTEN	Romania	Fabricare textile tesute si netesute	-	-	-	16%	54%	187
GREENFIBRA HELLAS	Ucraina	Reciclare deseuri nemetalice	8%	52%	85	19%	54%	234
GREENFIELD UKRAINA	Ucraina	Comert cu ridicata	50%	50%	2.688	50%	50%	1.709
GREENRUH LLC UKRAINA	Ucraina	Comert cu ridicata	50%	50%	4.427	50%	50%	2.725
YENKI SRL	Romania	Servicii parcuri pentru rulote	70%	70%	340	70%	70%	340
KAMIOTRANS SRL	Romania	Servicii transport	100%	100%	300	100%	100%	300
SC GREENOIL INTERNATIONAL SA(GREENPLAST INT'L)	Romania	Productie placi, tuburi profil plastic	64%	51%	50	68%	51%	68
RC ENERGO INSTALL SRL	Romania	Servicii racordate utilitati apa si energie	100%	100%	2	100%	100%	2
AUTOKING SRL	Romania	Comert piese si accesorii autovehicule	100%	100%	2	100%	100%	2
INFO TECH SOLUTIONS SRL	Romania	Prestare servicii IT (asistenta si implementare)	99%	99%	2	99%	99%	2
RENASA SRL	Romania	Operatiuni mecanica generala	100%	100%	-	100%	100%	-
TOTAL TECHNICAL MANAGEMENT SRL	Romania	Servicii asistenta operationala (productie, cercetare, dezvoltare)	95%	95%	-	95%	95%	-
TOTAL BUSINESS MANAGEMENT SRL	Romania	Servicii management	95%	95%	-	95%	95%	-
TOTAL COMERCIAL MANAGEMENT SRL	Romania	Intermediere relatii comerciale	95%	95%	-	95%	95%	-

**Note explicative la situațiile financiare consolidate
pentru perioada încheiată la 31 decembrie 2009**

2. PRINCIPALELE POLITICI CONTABILE

Declarația de conformitate

Situațiile financiare consolidate au fost pregătite în conformitate cu Standardele Internaționale de Raportare Financiară (IFRS).

Bazele contabilizării

Situațiile financiare consolidate au fost pregătite pe baza principiului continuității activității, conform convenției costului istoric ajustat la efectele hiperinflației până la 31 decembrie 2003 pentru activele fixe, capital social și rezerve. Situațiile financiare sunt pregătite pe baza evidențelor contabile statutare ținute în conformitate cu principiile contabile românești, ajustate pentru conformitate cu IFRS. Principalele politici contabile sunt prezentate mai jos.

Bazele consolidării

Situațiile financiare consolidate încorporează situațiile financiare ale Societății, ale filialelor și ale asociației în participațiune. Controlul este obținut atunci când Societatea are puterea de a guverna politicile financiare și operaționale ale unei entități pentru a obține beneficii din activitățile acesteia din urmă.

Profitul filialei achiziționate în cursul anului este inclus în contul de profit și pierdere consolidat de la data achiziției.

Acolo unde este necesar, sunt efectuate corecții asupra situațiilor financiare ale filialei pentru a aduce politicile contabile ale acesteia în conformitate cu cele utilizate de Societate.

Toate tranzacțiile în cadrul grupului, soldurile, veniturile și cheltuielile sunt eliminate complet din consolidare.

Interesele minoritare în activele nete (exclusiv fondul de comerț) ale filialei consolidate sunt identificate separat de capitalul propriu al Grupului. Interesele minoritare constau din suma acelor interese la data combinării originare de întreprinderi (vezi mai jos) și din partea minoritară din modificările în capitalul propriu începând cu data combinării. Pierderile aferente minorității și care depășesc interesul minoritar deținut în capitalul propriu al filialei sunt alocate comparativ cu interesele Grupului, cu excepția cazului în care minoritatea are o obligație și este în măsură să facă investiții suplimentare pentru a acoperi pierderile.

Standardele și Interpretările valabile în perioada curentă

Grupul a adoptat IFRS 8, "Segmente operaționale" (aplicabil de la 1 ianuarie 2009). IFRS 8 acoperă IAS 14, conform căruia segmentele erau identificate și raportate conform analizei de riscuri și beneficii. Elementele erau raportate pe baza politicilor contabile utilizate pentru raportarea externă. Conform IFRS 8, segmentele reprezintă componentele entității revizuite cu regularitate de către directorul operațional al acesteia. Elementele sunt raportate pe baza raportării interne. Grupul a aplicat IFRS 8 începând cu 1 ianuarie 2009.

Amendamente la IAS 1 "Prezentarea Situațiilor Financiare: Prezentare revizuită" (aplicabil de la 1 ianuarie 2009). IAS 1 a fost revizuit în scopul de a crește utilitatea informațiilor prezentate în situațiile financiare consolidate. Entitățile vor trebui să analizeze dacă vor prezenta contul de profit și pierdere sub forma unei singure situații sau a două situații. Grupul a aplicat IAS 1 (Amendat) de la 1 ianuarie 2009.

IAS 23 "Costul împrumuturilor" revizuit prevede capitalizarea costurilor direct atribuibile cumparării, construcției sau producției unui activ în costul acestuia. Opțiunea de trecere pe cheltuieli a sumelor menționate a fost eliminată. Grupul a capitalizat dobânda aferentă împrumuturilor și în perioadele precedente, deci situațiile financiare nu au fost afectate de adoptarea acestui standard.

**Note explicative la situațiile financiare consolidate
pentru perioada încheiată la 31 decembrie 2009**

2. PRINCIPALELE POLITICI CONTABILE (continuare)

Standardele și Interpretările în curs de emitere fără a fi aplicate încă în prezentele situații financiare

La data aprobării acestor situații financiare următoarele Standarde și Interpretări erau în curs de emitere, dar nu erau încă aplicabile:

IFRS 9 Revizuit "Instrumente financiare" (aplicabil de la 1 ianuarie 2013.)

IFRS 3 "Combinari de întreprinderi" (aplicabil perioadelor începând cu 1 iulie 2009). Scopul lui IFRS 3 a fost revizuit astfel încât să includă mai multe tranzacții, cum ar fi combinații ale entităților mutuale și combinații fără contraprestație (acțiuni listate dublu). Grupul va aplica IFRS 3 dacă va fi cazul;

IFRS 1 (revizuit în 2008) Adoptarea inițială și IAS 27 (revizuit în 2008) Situații financiare consolidate și individuale: Costul investiției într-o filială, asociere în participațiune sau asociată (aplicabil pentru exercițiile financiare începând cu sau după 1 ianuarie 2009);

IAS 24 revizuit "Prezentări ale partilor afiliate" aduce clarificări asupra definiției partilor afiliate, precum și simplificarea prezentărilor tranzacțiilor cu parti afiliate guvernamentale. Grupul va adopta standardul în perioada imediat următoare, dacă va fi cazul.

IAS 27 revizuit "Prezentarea situațiilor financiar neconsolidate și consolidate" (aplicabil începând cu 1 februarie 2010).

IAS 32 revizuit "Prezentarea instrumentelor financiare" (aplicabil începând cu 1 februarie 2010). Revizuirea standardului aduce lamuriri asupra drepturilor de emisiune.

IAS 39 "Recunoașterea și măsurarea instrumentelor financiare" (aplicabil începând cu 1 iulie 2009) aduce clarificări asupra elementelor de hedging.

Grupul anticipează că toate Standardele și Interpretările de mai sus nu vor avea impact semnificativ asupra situațiilor financiare ale Grupului în perioada de aplicare inițială.

Combinarea de întreprinderi

Achizițiile de filiale și activități sunt contabilizate utilizând metoda achiziției. Costul combinării de întreprinderi este măsurat ca fiind suma valorilor juste (la data schimbului) ale activelor cedate, ale datoriilor estimate sau asumate și ale instrumentelor de capital emise de Grup în schimbul controlului societății achiziționate, plus orice costuri atribuibile direct combinării de întreprinderi. Activele, datoriile și datoriile potențiale identificabile ale societății achiziționate care îndeplinesc condițiile pentru a fi recunoscute conform IFRS 3 *Combinarea de întreprinderi* sunt recunoscute la valoarea justă minus costurile de vânzare la data achiziției cu excepția activelorținute pentru vânzare (IFRS 5), recunoscute la minimum dintre valoarea netă contabilă și valoarea justă diminuată cu costul vânzării.

Fondul comercial provenit din achiziții este recunoscut ca activ și este măsurat inițial la cost, fiind valoarea ce depășește costul de achiziție a intereselor de participare ale Grupului față de valoarea justă netă a activelor, datoriilor și datoriilor potențiale recunoscute. Dacă, după reevaluare, interesele Grupului în valoarea justă netă a activelor, datoriilor și datoriilor potențiale identificabile ale societății achiziționate depășesc costul combinației de întreprinderi, valoarea excedentară este imediat recunoscută în contul de profit și pierdere. În conformitate cu Standardele Internaționale de Raportare Financiară, fondul comercial este revizuit la sfârșitul fiecărei perioade de raportare pentru eventuale pierderi de valoare.

Interesele acționarilor minoritari în societatea achiziționată sunt măsurate inițial ca fiind proporția minoritară a valorii juste nete a activelor, datoriilor și datoriilor potențiale recunoscute.

Interesele în asociațiile în participațiune

Grupul are o unitate controlată în comun printr-o entitate separată.

**Note explicative la situațiile financiare consolidate
pentru perioada încheiată la 31 decembrie 2009**

2. PRINCIPALELE POLITICI CONTABILE (continuare)

Grupul își raportează interesele în entități controlate în comun utilizând consolidarea proporțională. Partea Grupului din activele, datoriile, veniturile și cheltuielile entităților controlate în comun sunt combinate cu elementele echivalente din situațiile financiare consolidate, linie cu linie.

Acolo unde Grupul efectuează tranzacții cu entitățile sale controlate în comun, profiturile și pierderile nerealizate sunt eliminate în măsura intereselor Grupului în asociația în participațiune.

Fondul Comercial

Fondul comercial provenit din achiziția unei filiale sau a unei entități controlate în comun reprezintă valoarea ce depășește costul achiziției intereselor de participare ale Grupului față de valoarea justă netă a activelor, datoriilor și datoriilor potențiale ale filialei sau ale entității controlate în comun, recunoscute la data achiziției. Fondul de comerț este recunoscut inițial ca activ la cost și este ulterior măsurat la cost minus pierderile din depreciere acumulate.

Pentru testarea deprecierii, fondul de comerț este alocat fiecărei unități generatoare de numerar a Grupului de la care se așteaptă beneficii din sinergia combinării. Unitățile generatoare de numerar la care a fost alocat fondul de comerț sunt testate pentru depreciere anual sau mai frecvent atunci când există o indicație că unitatea poate fi depreciată. Dacă suma recuperabilă a unității generatoare de numerar este mai mică decât valoarea contabilă a unității, pierderea prin depreciere este alocată mai întâi pentru a reduce valoarea contabilă a oricărui fond de comerț alocat unității, iar apoi altor active ale unității, procentual, pe baza valorii contabile a fiecărui activ al unității. Pierderea prin depreciere recunoscută pentru fondul de comerț nu este revărsată într-o perioadă ulterioară.

La vânzarea unei filiale sau a unei entități controlate în comun, valoarea atribuibilă a fondului de comerț este inclusă în determinarea profitului sau a pierderii la vânzare.

Recunoașterea veniturilor

Veniturile sunt măsurate la valoarea justă a sumelor încasate sau de încasat. Veniturile sunt reduse cu valoarea retururilor, rabaturilor comerciale și a altor costuri similare.

Vânzarea de bunuri

Veniturile din vânzarea de bunuri sunt recunoscute atunci când sunt satisfăcute următoarele condiții:

- Grupul a transferat către cumpărător toate riscurile și beneficiile semnificative aferente dreptului de proprietate asupra bunurilor;
- Grupul nu reține nici o implicare managerială asociată de obicei dreptului de proprietate și nici controlul efectiv asupra bunurilor vândute;
- Suma veniturilor poate fi măsurată într-o manieră credibilă;

Venituri din dividende și dobânzi

Veniturile din dividendele aferente investițiilor sunt recunoscute când este stabilit dreptul acționarilor de a le încasa.

Veniturile din dobânzi sunt înregistrate pe bază temporală, prin referință la capitalul scadent și la rata dobânzii efective aplicabilă, care este rata exactă de scont a încasărilor viitoare de numerar estimate de-a lungul duratei de viață a activului financiar, până la valoarea netă contabilă a activului respectiv.

**Note explicative la situațiile financiare consolidate
pentru perioada încheiată la 31 decembrie 2009**

2. PRINCIPALELE POLITICI CONTABILE (continuare)

Leasingul

Leasingurile sunt clasificate ca leasinguri financiare atunci când termenii leasingului transferă în mod substanțial toate riscurile și beneficiile aferente dreptului de proprietate către locatar. Toate celelalte leasinguri sunt clasificate ca leasinguri operaționale.

Activele deținute prin leasing financiar sunt recunoscute inițial ca active ale Grupului la valoarea justă din faza inițială a leasingului sau, dacă această este mai mică, la valoarea curentă a plăților minime de leasing. Datoria corespunzătoare față de locator este inclusă în bilanțul contabil ca obligație de leasing financiar.

Plățile de leasing sunt împartite între costurile financiare și reducerea obligației de leasing, astfel încât să se obțină o rată constantă a dobânzii aferente soldului rămas al datoriei. Costurile de finanțare sunt înregistrate direct în contul de profit și pierdere.

Plățile de leasing operațional sunt recunoscut ca cheltuială prin metoda liniară, de-a lungul termenului de leasing. Închirierile potențiale în leasing operațional sunt recunoscute drept cheltuială în perioada în care apar.

Tranzacții în valută

Grupul operează în România, iar moneda sa funcțională este leul românesc.

În pregătirea situațiilor financiare ale entităților individuale și ale Grupului, tranzacțiile în alte monede decât moneda funcțională (valute) sunt înregistrate la rata de schimb în vigoare la data tranzacțiilor. La data fiecărui bilanț contabil, elementele monetare denominate în valută sunt convertite la cursurile de schimb în vigoare la data bilanțului contabil.

Elementele nemonetare care sunt măsurate la cost istoric într-o monedă străină nu sunt reconvertite.

Diferențele de schimb sunt recunoscute în contul de profit și pierdere în perioada în care apar.

Costurile aferente împrumuturilor pe termen lung

Costurile aferente împrumuturilor pe termen lung atribuibile direct achiziției, construcției sau producției de active, care sunt active ce necesită o perioadă substanțială de timp pentru a putea fi folosite sau pentru vânzare sunt adăugate costului acelor active, până în momentul în care activele respective sunt gata de a fi folosite pentru scopul lor sau pentru vânzare. Veniturile din investițiile temporare a împrumuturi, până când aceste împrumuturi sunt cheltuite pe active sunt deduse din costurile aferente împrumuturilor pe termen lung eligibile pentru capitalizare.

Toate celelalte costuri ale împrumutării sunt recunoscute în contul de profit și pierdere în perioada în care apar.

Subvenții guvernamentale

Subvențiile guvernamentale nu sunt recunoscute până când nu există o asigurare rezonabilă că Grupul va respecta condițiile aferente acestor subvenții și până când subvențiile nu sunt primite.

Subvențiile guvernamentale a căror condiție principală este ca Grupul să achiziționeze, construiască sau să obțină în alt mod active pe termen lung sunt recunoscute ca venituri înregistrate în avans în bilanțul contabil și sunt transferate în contul de profit și pierdere în mod sistematic și rațional de-a lungul duratei de viață utilă a activelor respective.

Alte subvenții guvernamentale sunt recunoscute sistematic ca venituri în aceeași perioadă cu costurile pe care intenționează să le compenseze. Subvențiile guvernamentale de primit drept compensație pentru cheltuieli sau pierderi deja înregistrate sau cu scopul de a acorda sprijin financiar imediat Grupului, fără costuri aferente viitoare, sunt recunoscute în contul de profit și pierdere în momentul în care devin scadente.

**Note explicative la situațiile financiare consolidate
pentru perioada încheiată la 31 decembrie 2009**

2. PRINCIPALELE POLITICI CONTABILE (continuare)

Contribuția pentru angajați

Grupul plătește contribuții la Bugetul de Stat pentru asigurări sociale, pensie socială și ajutor de șomaj conform nivelelor stabilite prin lege și aflate în vigoare în cursul anului, calculate pe baza salariilor brute. Valoarea acestor contribuții este înregistrată în contul de profit și pierdere în aceeași perioadă cu cheltuielile salariale aferente.

Grupul plătește angajaților beneficii la pensionare, aceste beneficii sunt definite în contractul colectiv de muncă al Grupului.

Impozitarea

Cheltuiala cu impozitul pe profit reprezintă suma impozitului curent și a impozitului amânat.

Impozitul curent

Impozitul curent se bazează pe profitul impozabil al anului. Profitul impozabil diferă de profitul raportat în contul de profit și pierdere, deoarece exclude elementele de venituri și cheltuieli care sunt impozitabile sau deductibile în alți ani și exclude de asemenea elementele care nu sunt niciodată impozabile sau deductibile. Datoria Grupului privind impozitul curent este calculată utilizând ratele de impozitare în vigoare sau aflate în mod substanțial în vigoare la data bilanțului contabil.

Provizioane privind impozite și taxe

La 31 decembrie 2009 situațiile financiare consolidate ale Grupului includ rezerve din reevaluare. Pe baza ultimelor precizări din legislația actuală aceste rezerve ar putea deveni impozabile în măsura în care destinația acestora ar fi schimbată, prin utilizarea lor la acoperirea pierderilor contabile sau prin lichidarea Grupului. Conducerea Grupului considera ca nu există intenția de a utiliza aceste rezerve la acoperirea pierderilor contabile. Cu toate acestea, în cazul în care aceste rezerve vor fi folosite la acoperirea pierderilor, Grupul va trebui să înregistreze o datorie cu impozitul pe profit în legătură cu aceste rezerve. Aceste situații financiare consolidate nu includ un astfel de provizion pentru impozitul pe profit amânat aferent acestor rezerve.

Impozitul amânat

Impozitul amânat este recunoscut asupra diferențelor dintre valoarea contabilă a activelor și datoriilor din situațiile financiare și bazele corespunzătoare de impozitare utilizate în calculul profitului impozabil și este determinat utilizând metoda pasivului bilanțier. Datoriile cu impozitul amânat sunt în general recunoscute pentru toate diferențele impozabile temporare, în măsura în care este probabil să existe profituri impozabile asupra cărora să poată fi utilizate acele diferențe temporare deductibile. Astfel de active și datorii nu sunt recunoscute dacă diferența temporară provine din fondul de comerț sau din recunoașterea inițială (altă decât dintr-o combinație de întreprinderi) a altor active și datorii într-o tranzacție care nu afectează nici profitul impozabil și nici profitul contabil.

Datoriile cu impozitul amânat sunt recunoscute pentru diferențele temporare impozabile asociate cu investițiile în filiale și asociați și cu interesele în asociațiile în participațiune, cu excepția cazurilor în care Grupul este în măsură să controleze stornarea diferenței temporare și este probabil ca diferența temporară să nu fie stornată în viitorul previzibil. Impozitul amânat activ provenit din diferențele temporare deductibile asociate cu astfel de investiții și interese sunt recunoscute numai în măsura în care este probabil să existe suficiente profituri impozitabile asupra cărora să se utilizeze beneficiile aferente diferențelor temporare și se estimează că vor fi reversate în viitorul apropiat.

Valoarea contabilă a activelor cu impozitului amânat este revizuită la data fiecărui bilanț contabil și este redusă în măsura în care nu mai este probabil să existe suficiente profituri impozabile pentru a permite recuperarea integrală sau parțială a activului.

**Note explicative la situațiile financiare consolidate
pentru perioada încheiată la 31 decembrie 2009**

2. PRINCIPALELE POLITICI CONTABILE (continuare)

Activele și datoriile cu impozitul amânat sunt măsurate la ratele de impozitare estimate a fi aplicate în perioada în care datoria este decontată sau activul este realizat, pe baza ratelor de impozitare (și a legilor fiscale) în vigoare sau intrate în vigoare în mod substanțial până la data bilanțului contabil. Măsurarea activelor și datoriilor cu impozitul amânat reflectă consecințele fiscale ale modului în care Grupul estimează, la data reportării, că va recupera sau va deconta valoarea contabilă a activelor și datoriilor sale.

Activele și datoriile cu impozitul amânat sunt compensate atunci când există un drept aplicabil de a le compensa similar activelor și datoriilor curente cu impozitul și când acestea privesc impozitele pe venit impuse de aceeași autoritate fiscală, iar Grupul intenționează să-și compenseze activele de impozit amânat cu datoriile de impozit amânat pe bază netă.

Impozitul curent și cel amânat aferente perioadei

Impozitul curent și cel amânat sunt recunoscute drept cheltuială sau venit în contul de profit și pierdere, cu excepția cazurilor în care se referă la elemente creditate sau debitate direct în capitalul propriu, caz în care impozitul este de asemenea recunoscut direct în capitalul propriu sau a cazurilor în care provin din contabilizarea inițială a unei combinații de întreprinderi. În cazul unei combinații de întreprinderi efectul fiscal este luat în calculul fondului de comerț sau în determinarea valorii excedentare a intereselor achizitorului în valoarea justă netă a activelor, datoriilor și a datoriilor potențiale identificabile ale societății achiziționate asupra costului.

Imobilizări corporale

Terenurile și clădirile deținute pentru a fi folosite în producția sau furnizarea de bunuri sau servicii sau pentru scopuri administrative sunt înregistrate în bilanțul contabil la valorile lor istorice ajustate la efectul hiperinflației până la 31 decembrie 2003, în conformitate cu IAS 29 *Raportarea financiară în economiile hiperinflaționiste* diminuate cu amortizarea acumulată ulterior și alte pierderile de valoare.

La data de 31 decembrie 2008, societățile din cadrul grupului au efectuat reevaluarea terenurilor și clădirilor în baza unui raport de evaluare emis de un evaluator profesionist, în vederea stabilirii valorii lor juste la data bilanțului. Creșterile valorilor contabile ale imobilizărilor corporale rezultate în urma reevaluării au fost creditate în Rezerve din reevaluare în cadrul capitalurilor proprii.

Câștigul sau pierderea rezultată din vinderea sau scoaterea din funcțiune a unui activ, este determinată ca o diferență între veniturile obținute de vânzarea activelor și valoarea lor netă contabilă. Câștigurile sau pierderile realizate sunt recunoscute în Contul de Profit și Pierdere.

Amortizarea clădirilor este înregistrată în contul de profit și pierdere.

Proprietățile în curs de construcție pentru scopuri de producție, de închiriere, administrative sau pentru scopuri nedeterminate încă sunt înregistrate la cost istoric. Amortizarea acestor active, pe aceeași bază cu alte imobilizări corporale, începe când activele sunt gata pentru a fi utilizate.

Utilajele și instalațiile sunt înregistrate în bilanțul contabil la valorile lor istorice ajustate la efectul hiperinflației până la 31 decembrie 2003, în conformitate cu IAS 29 *Raportarea financiară în economiile hiperinflaționiste* diminuate cu amortizarea acumulată ulterior și alte pierderile de valoare.

Amortizarea este înregistrată în așa fel încât să se diminueze costul, altul decât cel al terenurilor și proprietăților în curs de construcție, de-a lungul duratei lor estimate de viață, utilizând metoda liniară. Duratele estimate de viață utilă, valorile reziduale și metoda de amortizare sunt revizuite la sfârșitul fiecărui an, având ca efect modificări în estimările contabile viitoare.

Activele deținute în leasing financiar sunt amortizate de-a lungul duratei de viață utilă, în mod similar cu activele deținute sau, în cazul în care durata leasingului este mai scurtă, pe termenul contractului de leasing respectiv.

**Note explicative la situațiile financiare consolidate
pentru perioada încheiată la 31 decembrie 2009****2. PRINCIPALELE POLITICI CONTABILE (continuare)**

Pierderea sau câștigul provenit din vânzarea sau casarea unei imobilizări corporale sunt calculate ca diferență între veniturile din vânzare și valoarea neta contabilă a activului și sunt recunoscute în contul de profit și pierdere.

În calculul amortizării sunt folosite următoarele durate de viață utilă:

Clădiri	5 – 45 de ani
Utilaje și echipamente	3 – 20 de ani
Alte instalații, echipamente de birou	3 – 30 de ani
Vehicule în leasing financiar	5 – 6 ani

Imobilizări necorporale**Imobilizări necorporale achiziționate separat**

Imobilizările necorporale achiziționate separat sunt raportate la cost minus amortizarea acumulată. Amortizarea este calculată prin metoda liniară de-a lungul duratei de viață utilă. Durata de viață utilă estimată și metoda de amortizare sunt revizuite la sfârșitul fiecărei perioade de raportare, având ca efect modificări în estimările contabile viitoare.

În calculul amortizării sunt folosite următoarele durate de viață utilă:

Licențe	1 – 5 ani
---------	-----------

Deprecierea imobilizărilor corporale și necorporale, exclusiv a fondului comercial

La data fiecărui bilanț contabil, Grupul revizuieste valorile contabile ale imobilizărilor corporale și necorporale pentru a determina dacă există vreo indicație că acele active au suferit pierderi prin depreciere. Dacă există o astfel de indicație, suma recuperabilă a activului este estimată pentru a determina mărimea pierderii prin depreciere. Atunci când nu este posibilă estimarea sumei recuperabile a unui activ individual, Grupul estimează valoarea recuperabilă a unității generatoare de numerar cărui îi aparține activul. Acolo unde poate fi identificată o bază de alocare consecventă, activele societății sunt de asemenea alocate unor unități individuale generatoare de numerar sau celui mai mic grup de unități generatoare de numerar pentru care se poate identifica o bază de alocare consecventă.

Imobilizările necorporale cu durată de viață nedefinită și imobilizările necorporale care nu sunt încă disponibile pentru a fi utilizate sunt testate anual pentru depreciere și ori de câte ori există o indicație că este posibil ca activul să fie depreciat.

Suma recuperabilă este cea mai mare valoare dintre valoarea justă minus costurile de vânzare și valoarea de utilizare. În evaluarea valorii de utilizare, fluxurile viitoare estimate de numerar sunt scontate la valoarea curentă utilizând o taxă de scont înainte de impozitare, care reflectă evaluările curente de piață a valorii temporale a banilor și riscurile specifice activului, pentru care fluxurile viitoare de numerar nu au fost ajustate.

În cazul în care valoarea recuperabilă a unui activ (sau a unei unități generatoare de numerar) este estimată ca fiind mai mică decât valoarea sa contabilă, valoarea contabilă a activului (a unității generatoare de numerar) este redusă la valoarea recuperabilă. O pierdere prin depreciere este recunoscută imediat în contul de profit și pierdere, cu excepția cazurilor în care activul relevant este înregistrat la valoarea reevaluată, caz în care pierderea prin depreciere este tratată ca o descreștere prin reevaluare.

**Note explicative la situațiile financiare consolidate
pentru perioada încheiată la 31 decembrie 2009****2. PRINCIPALELE POLITICI CONTABILE (continuare)**

În cazul în care o pierdere prin depreciere este reversată ulterior, valoarea contabilă a activului (a unității generatoare de numerar) este crescută la estimarea revizuită a valorii sale recuperabile, dar astfel încât valoarea contabilă revizuită nu depășește valoarea contabilă care ar fi fost determinată dacă nu ar fi fost recunoscută nici o pierdere prin depreciere pentru activul (unitatea generatoare de numerar) respectiv în anii anteriori. O reversare a pierderii prin depreciere este recunoscută imediat în contul de profit și pierdere, cu excepția cazurilor în care activul relevant este înregistrat la valoare reevaluată, caz în care reversarea pierderii prin depreciere este tratată ca creștere prin reevaluare.

Stocuri

Stocurile sunt înregistrate la cea mai mică valoare dintre cost și valoarea realizabilă netă. Costurile, inclusiv o parte corespunzătoare cheltuielilor fixe și variabile indirecte sunt alocate stocurilor deținute prin metoda cea mai potrivită clasei respective de stocuri, majoritatea fiind evaluată pe baza mediei ponderate. Valoarea realizabilă netă reprezintă prețul de vânzare estimat pentru stocuri minus toate costurile estimate pentru finalizare și costurile aferente vânzării.

Provizioane

Provizioanele sunt recunoscute atunci când Grupul are o obligație curentă (legală sau implicită) ca rezultat al unui eveniment trecut, când este probabil ca Grupul să trebuiască să stingă obligația și când se poate face o estimare credibilă a sumei obligației respective.

Suma recunoscută ca provizion este cea mai bună estimare a sumei necesare pentru a stinge obligația curentă la data bilanțului contabil, luând în considerare riscurile și incertitudinile aferente obligației. În cazul în care un provizion este măsurat utilizând fluxurile de numerar estimate pentru a stinge obligația curentă, valoarea contabilă este valoarea curentă a fluxurilor respective de numerar.

Garanții

Provizioanele pentru garanții sunt recunoscute la data vânzării produselor, conform celei mai bune estimări a directorilor privind cheltuiala necesară pentru a stinge obligația Grupului.

Active și datorii financiare

Activele financiare ale Grupului includ numerarul și echivalentele de numerar, creanțele comerciale și investițiile pe termen lung. Datoriile financiare includ obligațiile de leasing financiar, împrumuturile bancare purtătoare de dobândă, descoperirile de cont și datoriile comerciale și alte datorii. Pentru fiecare element, politicile contabile privind recunoașterea și măsurarea sunt prezentate în această notă. Conducerea este de părere că valorile juste estimate ale acestor instrumente aproximează valorile lor contabile.

Împrumuturile sunt inițial recunoscute la valoarea justă, minus costurile efectuate cu operațiunea respectivă. Ulterior, acestea sunt înregistrate la costul amortizat. Orice diferență dintre valoarea de intrare și valoarea de rambursare este recunoscută în contul de profit și pierdere pe perioada împrumuturilor, folosind metoda dobânzii efective.

Instrumentele financiare sunt clasificate ca datorii sau capital propriu în conformitate cu substanța aranjamentului contractual. Dobânzile, dividendele, câștigurile și pierderile aferente unui instrument financiar clasificat drept datorie sunt raportate drept cheltuială sau venit. Distribuțiile către deținătorii de instrumente financiare clasificate drept capital propriu sunt înregistrate direct în capitalul propriu. Instrumentele financiare sunt compensate atunci când Grupul are un drept legal aplicabil de a compensa și intenționează să deconteze fie pe bază netă fie să realizeze activul și să stingă obligația simultan.

Clasificarea investițiilor depinde de natura și scopul acestora și este determinată la data recunoașterii inițiale.

**Note explicative la situațiile financiare consolidate
pentru perioada încheiată la 31 decembrie 2009**

2. PRINCIPALELE POLITICI CONTABILE (continuare)

Active financiare disponibile pentru vânzare (DPV)

Acțiunile deținute într-un instrument de capital necotat sunt clasificate ca fiind DPV și sunt înregistrate la valoare justă. Câștigurile și pierderile provenite din modificări în valoarea justă sunt recunoscute direct în capitalul propriu, în rezerve de reevaluare a investițiilor, cu excepția pierderilor prin depreciere, a dobânzilor calculate utilizând metoda dobânzii efective și a câștigurilor și a pierderilor din schimbul valutar al activelor monetare, care sunt recunoscute direct în contul de profit și pierdere. În cazul în care investiția este vândută sau se constată că este depreciată, câștigul sau pierderea cumulate anterior recunoscute în rezerva de reevaluare a investițiilor sunt incluse în contul de profit și pierdere aferent perioadei.

Dividendele din instrumente de capital DPV sunt recunoscute în contul de profit și pierdere atunci când este stabilit dreptul Grupului de a le încasa.

Deprecierea activelor financiare

Activele financiare, altele decât cele la valoare justă în contul de profit și pierdere, sunt evaluate pentru deprecierea la fiecare dată a bilanțului contabil.

Activele financiare sunt depreciate atunci când există dovezi obiective că unul sau mai multe evenimente petrecute după recunoașterea inițială au avut un impact asupra fluxului viitor de numerar aferent investiției.

Pentru acțiunile disponibile pentru vânzare, un declin semnificativ sau prelungit al valorii juste al valorii mobiliare sub costul acesteia este considerat o dovadă obiectivă a deprecierii.

Anumite categorii de active financiare, cum ar fi clienții, active evaluate a fi nedepreciate individual, sunt ulterior evaluate pentru depreciere în mod colectiv. Dovezi obiective pentru deprecierea unui portofoliu de creanțe pot include experiența trecută a Grupului cu privire la plățile colective, o creștere a plăților întârziate dincolo de perioada de creditare, precum și modificări vizibile ale condițiilor economice naționale și locale care se corelează cu incidentele de plată privind creanțele.

Valoarea contabilă a activului financiar este redusă cu pierderea prin depreciere, direct pentru toate activele financiare, cu excepția creanțelor comerciale, caz în care valoarea contabilă este redusă prin utilizarea unui cont de provizion. În cazul în care o creanță este considerată a fi nerecuperabilă, această este eliminată și scăzută din provizion. Recuperările ulterioare ale sumelor eliminate anterior sunt creditate în contul de provizion. Modificările în valoarea contabilă a contului de provizion sunt recunoscute în contul de profit și pierdere.

Derecunoașterea activelor și a datoriilor

Grupul derecunoaște active financiare numai atunci când drepturile contractuale asupra fluxurilor de numerar aferent activelor expiră; sau transferă activul financiar și, în mod substanțial, toate riscurile și beneficiile aferente activului către o altă entitate.

Grupul derecunoaște datoriile financiare dacă și numai dacă obligațiile Grupului au fost plătite, anulate sau au expirat.

**Note explicative la situațiile financiare consolidate
pentru perioada încheiată la 31 decembrie 2009**

2. PRINCIPALELE POLITICI CONTABILE (continuare)

Utilizarea estimărilor

Întocmirea situațiilor financiare necesită efectuarea unor estimări și prezumții de către conducere, care afectează sumele raportate ale activelor și datoriilor și prezentarea activelor și datoriilor potențiale la data bilanțului, precum și sumele raportate ale veniturilor și cheltuielilor în timpul perioadei de raportare. Rezultatele reale pot diferi față de aceste estimări. Estimările și prezumțiile pe care se bazează acestea sunt revizuite permanent. Revizuirile estimărilor contabile sunt recunoscute în perioada în care estimarea este revizuită, dacă această revizuire afectează doar perioada respectivă sau în perioada revizuirii și în perioadele viitoare, dacă revizuirea afectează atât perioada curentă cât și perioadele viitoare.

Situații comparative

Pentru fiecare element de bilanț consolidat, de cont de profit și pierdere consolidat, și unde e cazul, pentru situația consolidată a modificărilor capitalului propriu și situația consolidată a fluxurilor de trezorerie, pentru comparabilitate este prezentată valoarea aferentă elementului corespondent pentru exercitiul financiar precedent.

3. VENITURI

Mai jos este prezentată o analiză a veniturilor Grupului pentru anul financiar:

	Anul încheiat 31/12/09	Anul încheiat 31/12/08
	mii RON	mii RON
Vânzări din produse finite	215.451	200.807
Venituri din vânzarea mărfurilor	22.708	33.408
Venituri din servicii prestate	5.263	5.164
Venituri din alte activități	9.377	8.574
Venituri din capitalizarea costurilor cu imobilizarile corporale	866	3.558
Total	252.799	247.953

Detalii privind veniturile din vânzarea mărfurilor

	Anul încheiat 31/12/09	Anul încheiat 31/12/08
	mii RON	mii RON
Vanzari pe piata interna (Romania)	91.369	104.801
Vanzari pe piata externa (Europa)	161.430	143.152

ROMCARBON S.A.**Note explicative la situațiile financiare consolidate
pentru perioada încheiată la 31 decembrie 2009****3. VENITURI (continuare)**

La data de 31.12.2009 activele pe termen lung in valoare totala de 266.762 milioane RON erau distribuite astfel pe zone geografice: 256.411 milioane RON in Romania si 10.351 milioane RON in afara tarii, respectiv: Serbia, Macedonia, Ucraina.

	Venituri din Segmentare		Profituri din Segmentare	
	31/12/09	31/12/08	31/12/09	31/12/08
	mii RON	mii RON	mii RON	mii RON
Venituri din segmentare si Profituri				
Mase Plastice	72.629	95.341	22.921	20.135
Fabricare fibre sintetice	160.706	137.608	21.140	23.659
Demontare materiale	3.941	1.587	830	1.695
Recilcare deseuri nemetalice	6.146	4.843	2.691	4.642
Altele	9.377	8.534	7.113	2.850
Total din operatiuni	252.799	247.953	54.695	52.981
Pondere de profit a asociatilor			355	1.036
Venit din investitii			825	655
Cheltuieli administrative si cu salariile			(44.587)	(50.202)
Cheltuieli financiare			(8.336)	(6.547)
Profit inainte de impozitare			2.952	(2.077)

In categoria Mase plastice sunt cuprinse veniturile obtinute de grup din vanzarea produselor din polietilena(folii, saci, huse), polipropilena, (saci, big-bags), produse din polistiren(ambalaje, placi), tevi tuburi din pvc, etc.

In categoria Fabricare fibre sintetice sunt prezentate veniturile obtinute din vanzarea fibrelor sintetice si artificiale.

In activitatea de Demontare materiale sunt incluse veniturile obtinute de Grup din dezmembrarea aparatelor electrocasnice, calculatoarelor scoase din uz si recuperarea de deseuri reciclabile.

In segmentul de Recilcare deseuri nemetalice sunt incluse activitatile de reciclare deseurilor si ramasitelor nemetalice colectate si redate circuitului industrial.

In categoria Altele sunt cuprinse veniturile din alte activitati, cum ar fi chirii si servicii prestate.

ROMCARBON S.A.

Note explicative la situațiile financiare consolidate
pentru perioada încheiată la 31 decembrie 2009

3. VENITURI (continuare)

	Segment Active		Segment Datorii	
	31/12/09	31/12/08	31/12/09	31/12/08
Segment Active si Datorii	mii RON	mii RON	mii RON	mii RON
Mase Plastice	209.664	199.749	91.162	91.531
Fabricare fibre sintetice	148.279	127.829	85.213	66.667
Demontare active pentru recuperate materiale	35.509	31.286	20.117	16.673
Recilcare deseuri nemetalice	4.567	5.452	8.972	3.321
Altele	7.158	5.607	1.488	8.189
Investitii din asociati	3.212	2.857	-	-
Datoria cu impozitul amanat	-	-	5.082	4.849
Total Active/Datorii	408.389	372.780	212.034	191.230

**Segment amortizare si intrari de active
pe termen lung**

	Segment amortizare		Segment intrari de active pe termen lung	
	31/12/09	31/12/08	31/12/09	31/12/08
	mii RON	mii RON	mii RON	mii RON
Mase Plastice	(3.252)	(3.946)	3.120	15.652
Fabricare fibre sintetice	(7.676)	(3.020)	9.734	94.297
Demontare active pentru recuperate materiale	(1.320)	(20)	5.995	25.912
Recilcare deseuri nemetalice	(311)	(842)	673	5.439
Altele	(521)	(218)	-	2.502
Total	(13.080)	(8.046)	19.522	143.802

Grupul nu are clienti importanti a caror cifra de afaceri sa depaseasca 10% din valoarea vanzarilor Grupului.

4. VENITURI DIN INVESTITII

	Anul încheiat 31/12/09	Anul încheiat 31/12/08
	mii RON	mii RON
Venituri din dobanzi aferente depozitelor la banci	825	655
Total	825	655

**Note explicative la situațiile financiare consolidate
pentru perioada încheiată la 31 decembrie 2009**

5. VARIATIA STOCURILOR

	<u>Anul încheiat 31/12/09</u> mii RON	<u>Anul încheiat 31/12/08</u> mii RON
Variatia stocurilor de produse finite si produse in curs de executie	1.594	5.110
Total	1.594	5.110

6. MATERII PRIME SI CONSUMABILE UTILIZATE

	<u>Anul încheiat 31/12/09</u> mii RON	<u>Anul încheiat 31/12/08</u> mii RON
Cheltuieli cu materiile prime	116.935	118.401
Cheltuieli cu consumabilele	13.975	14.169
Ambalaje consumate	834	1.216
Costul bunurilor vandute	24.691	31.374
Total	156.435	165.160

7. ALTE CASTIGURI SI PIERDERI

	<u>Anul încheiat 31/12/09</u> mii RON	<u>Anul încheiat 31/12/08</u> mii RON
Venituri din vanzarea de mijloace fixe	434	2.838
Cheltuieli cu ieririle de mijloace fixe	(1.572)	(2.419)
Venit/ cheltuiala din iesirea mijloacelor fix	(1.138)	418
Alte venituri	1.032	1.267
Venit din diferente de curs de schimb	2.670	5.341
Cheltuiala din diferente de curs de schimb	(10.976)	(17.591)
Venit/ Cheltuiala neta din stingerea investitiilor	641	(26)
Discounturi primite	(19)	(1)
Discounturi acordate	-	(25)
Despagubiri, amenzi si penalitati	5.321	28
Pierdere din valoarea reala a investitiilor	-	(2.826)
Total	(2.468)	(13.414)

ROMCARBON S.A.

Note explicative la situațiile financiare consolidate
pentru perioada încheiată la 31 decembrie 2009

8. CHELTUIELI CU AMORTIZAREA

	<u>Anul încheiat 31/12/09</u>	<u>Anul încheiat 31/12/08</u>
	mii RON	mii RON
PROVIZIOANE PENTRU ACTIVE		
Provizioane si treceri pe cheltuiala	260	1.223
Fond comercial negativ trecut pe cheltuiala	-	(1.848)
Provizioane pentru riscuri si cheltuieli	55	59
Total	315	(566)
Depreciere	12.765	8.612
din care:		
Deprecierea mijloacelor fixe	12.517	8.450
Amortizarea imobilizarilor	248	162
Total provizion si depreciere	13.080	8.046

9. CHELTUIELI CU SALARIILE SI TAXELE SOCIALE

	<u>Anul încheiat 31/12/09</u>	<u>Anul încheiat 31/12/08</u>
	mii RON	mii RON
Salarii	21.867	20.401
Contributii sociale	6.318	6.099
Tichete de masa	1.431	2.568
Total	29.616	29.068

10. COSTURI FINANCIARE

	<u>Perioada încheiată 31/12/09</u>	<u>Perioada încheiată 31/12/08</u>
	mii RON	mii RON
Dobanda totala	9.593	8.086
Din care:		
Dobanzi din overdraft si imprumuturi	9.007	7.685
Dobanzi din Leasing financiar	586	401
Mai putin sumele care se refera la deprecierea activelor	(2.617)	(2.945)
Comisioane bancare și cheltuieli similare	1.360	1.406
Total	8.336	6.547

11. ALTE CHELTUIELI

	<u>Perioada încheiata 31/12/09</u>	<u>Perioada încheiata 31/12/08</u>
	mii RON	mii RON
Cheltuieli cu electricitatea	18.015	16.008
Cheltuieli de protocol, reclama si publicitate	534	473
Cheltuieli cu servicii executate de terti	5.347	3.872
Cheltuieli cu reparatiile	798	930
Cheltuieli cu taxele postale si telecomunicatii	509	451
Cheltuieli de transport	13.300	8.012
Cheltuieli cu alte impozite si taxe	1.362	1.105
Cheltuieli cu deplasarile	570	509
Cheltuieli cu chirile	617	288
Cheltuieli cu primele de asigurare	610	472
Cheltuieli cu despagubiri, amenzi si penalitati	15	118
Cheltuieli cu donatiile si subventiile acordate	817	2.164
Total	42.494	34.402

**Note explicative la situațiile financiare consolidate
pentru perioada încheiată la 31 decembrie 2009**

12. IMPOZIT PE PROFIT

Cheltuieli cu impozitul pe profit

Cheltuiala cu impozitul cuprinde:	Perioada încheiata 31/12/09 mii RON	Perioada încheiata 31/12/08 mii RON
Cheltuiala cu impozitul curent	273	-
Venitul cu impozitul amânat	234	415
Total cheltuială (venit) cu impozitul pe profit	507	415

Rata de impozitare aplicata pentru reconcilierea de mai sus aferentă anilor 2009 și 2008 este de 16% si este datorată de toate persoanele juridice române

Cheltuiala totală a anului poate fi reconciliată cu profitul contabil după cum urmează:

	Perioada încheiata 31/12/09 mii RON	Perioada încheiata 31/12/08 mii RON
Profit înainte de impozitare	2.953	(2.077)
Impozit calculat conform ratei de 16%	472	-
Efectul veniturilor netabile si a deducerilor din sponsorizare	(1.008)	(907)
Efectul cheltuielilor nedeductibile	1.043	1.323
Cheltuiala cu impozitul pe profit recunoscută în contul de profit și pierdere	507	415

Componentele datoriilor cu impozitul amânat

	31/12/2009	31/12/2008
Imobilizări corporale	(5.083)	(4.849)
Stocuri	-	-
Creanțe comerciale si alte creanțe	-	-
Datorii comerciale și ale datorii	-	-
Numerar si conturi bancare	-	-
Împrumuturi	-	-
Obligații privind beneficiile de Pensionare	-	-
Altele	-	-
Datorii cu impozitul pe profit amânat recunoscut	(5.083)	(4.849)
Din care impozit amanat aferent rezervelor din reevaluare eferent rezultatului global	(4.238)	(4.238)

**Note explicative la situațiile financiare consolidate
pentru perioada încheiată la 31 decembrie 2009**

12. IMPOZIT PE PROFIT (continuare)

	Perioada încheiata 31/12/09 mii RON	Perioada încheiata 31/12/08 mii RON
Sold initial la 1 Ianuarie	4.849	11
(Cheltuiala)/Venit in perioada		
-miscare generata de rezervele din reevaluare	-	4.237
- recunoscut in contul de profit si pierdere	234	-
- din achizitia de filiale	-	415
	<u> </u>	<u>185</u>
Sold final la 31 Decembrie	5.083	4.849

In anul 2009 nu au fost diferențe temporare semnificative.

La 31 decembrie 2009 Grupul avea pierderi fiscale in valoare de 5,899 milioane RON apartinand societatii Romcarbon SA care genereaza active cu impozitul amanat in valoare de 944 mii RON. La 31 decembrie 2009 Grupul nu a inregistrat impozitul amânat activ provenit din pierderile fiscale, acestea sunt recunoscute numai în măsura în care este probabil să existe suficiente profituri impozitabile asupra cărora să se utilizeze beneficiile aferente diferențelor temporare și se estimează că vor fi reversate în viitorul apropiat.

Note explicative la situațiile financiare consolidate
pentru perioada încheiată la 31 decembrie 2009

13. IMOBILIZARI CORPORALE

COST	Terenuri mii RON	Clădiri mii RON	Utilaje și echipament mii RON	Instalații și obiecte de mobilier mii RON	Imobilizări corporale in curs mii RON	Total mii RON
Sold la 1 ianuarie 2008	120.677	18.184	21.763	298	6.807	167.729
Intrări	1.834	764	5.643	180	35.165	43.586
Cresteri din reevaluare	18.324	8.159	-	-	-	26.483
leșuri	(1.583)	(1.696)	(1.028)	(41)	(748)	(5.096)
Transferuri	(19.747)	(9.023)	-	-	(6.449)	(35.219)
Achiziții prin combinări de întreprinderi	1.378	15.573	42.483	164	20.584	80.182
Sold la 31 decembrie 2008	120.883	31.961	68.861	601	55.358	277.664
Sold la 1 ianuarie 2009	120.883	31.961	68.861	601	55.358	277.664
Intrări	506	348	3.609	28	14.810	19.301
Cresteri din reevaluare	-	-	-	-	-	-
leșuri	-	(30)	(3.714)	(40)	(77)	(3.861)
Transferuri	1.741	17.880	45.153	180	(65.633)	(679)*
Achiziții prin combinări de întreprinderi	-	-	-	-	-	-
Sold la 31 decembrie 2009	123.130	50.160	113.909	769	4.458	292.426

Note explicative la situațiile financiare consolidate
pentru perioada încheiată la 31 decembrie 2009

13. IMOBILIZARI CORPORALE (continuare)

	Terenuri mii RON	Ciădiri mii RON	Utilaje și echipament mii RON	Instalații și obiecte de mobilier mii RON	Imobilizări corporale în curs mii RON	Total mii RON
AMORTIZARE CUMULATĂ						
Sold la 1 ianuarie 2008	175	517	7.822	137	-	8.651
Eliminări din vânzare de active	(175)	(6)	(198)	(7)	-	(386)
Eliminări din reevaluare	-	(1.659)	-	-	-	(1.659)
Cheltuiala cu amortizarea	-	1.029	2.627	43	-	3.699
Transferuri	-	468	8.848	85	-	9.401
Sold la 31 decembrie 2008	-	349	19.099	258	-	19.706
Sold la 1 ianuarie 2009	-	349	19.099	258	-	19.706
Eliminări din vânzare de active	-	(30)	(2.182)	-	-	(2.212)
Eliminări din reevaluare	-	-	-	-	-	-
Cheltuiala cu amortizarea	37	2.353	10.018	109	-	12.517
Amortizare prin combinări întreprinderi	-	-	-	-	-	-
Transferuri	-	-	-	-	-	-
Sold la 31 decembrie 2009	37	2.672	26.935	367	-	30.011
VALOAREA NETA CONTABILĂ						
La 31 decembrie 2008	120.883	31.612	49.763	343	55.358	257.959
La 31 decembrie 2009	123.093	47.488	86.974	402	4.458	262.415

Note la situațiile financiare consolidate pentru perioada încheiată la 31 decembrie 2009

13. IMOBILIZARI CORPORALE (continuare)

La 31 decembrie 2008 grupul a reevaluat activele imobilizate din categoria terenurilor si cladirilor utilizand serviciile unui evaluator independent. Diferentele de valoare reflectate in situatiile financiare consolidate incheiate la 31 decembrie 2008 au fost in suma de 7,031 milioane RON aferenti reevaluării activelor Romcarbon SA si in sume de 19,451 milioane RON aferenti activelor Greenfiber International SA. Nu au fost efectuate reevaluări ale activelor imobilizate in cursul anului 2009.

Valoarea neta contabila a imobilarilor detinute in leasing financiar este de 15,607 milioane RON la 31 decembrie 2009, respectiv 6,229 milioane RON la 31 decembrie 2008.

La Romcarbon SA facem mentiunea ca o suprafata de 2 ha teren proprietatea societatii este revendicata in instanta de catre o persoana fizica. Intrucat reclamanta nu are documente din care sa reiasa cu exactitate justetea drepturilor solicitate, conducerea societatii apreciaza ca hotararea definitiva ce urmeaza sa se pronunte de catre instanta de judecata va fi favorabila societatii si va respinge cererea reclamantei.

In cursul anului 2009 a avut loc punerea in functiune a imobilarilor corporale aferente companiei Greenwee International. Valoarea totala a transferurilor in mijloace fixe, reprezentand echipamente si imbunatatiri aduse cladirilor a fost de 32.698 mii RON din total de 65.603 mii RON prezentat in nota de mai sus. Obiectul de activitate al companiei il constituie demontarea masinilor si echipamentelor scoase din uz.

Capitalizari de 24.466 mii RON ce au fost facute si in cadrul companiei Greenfiber International, reprezentand in principal punerea in functiune a instalatiei de banda pet.

Imobilizări corporale gajate și restricționate

Romcarbon SA

Imobilizări corporale cu o valoare contabilă netă la 31 decembrie 2009 de 125.389.074 lei (31.12.2008: 128.013.444 lei) constituie garanție pentru credite si linii de credit contractate de la următoarele bănci: Banca Româneasca, NBG Londra, Raiffeisen Bank, Banca Comerciala Romana, BRD. Anumite bănci comerciale au emis scrisori de garanție pentru unele împrumuturi contractate pentru finanțarea activității. Pentru emiterea acestor scrisori de garanție, Societatea a gajat mijloace fixe cu o valoare contabilă netă la 31 decembrie 2009 de 1.439.516 lei (31 decembrie 2008: 1.744.066 lei).

Greenwee International SA

Imobilizări corporale cu o valoare contabilă netă la 31 decembrie 2009 de 28.241.516 lei (31 decembrie 2008: 30.197.651 lei) constand din utilaje si cladiri la care se adauga 676.056 lei terenuri pentru garantarea creditelor contractate de societate cu Unicredit Tiriac Bank.

Greenfiber International SA

Imobilizări corporale cu o valoare contabilă netă la 31 decembrie 2009 de 49.245.226 lei (31 decembrie 2008: 34.545.065 lei) constand din utilaje si cladiri la care se adauga 1.485.730 lei terenuri , constituie garanție pentru credite si linii de credit contractate de la următoarele bănci: Banca Româneasca, Raiffeisen Bank.

Note la situațiile financiare consolidate pentru
perioada încheiată la 31 decembrie 2009

14. FOND COMERCIAL	31/12/09	31/12/08
	mii RON	mii RON
Cost		
Sold la începutul perioadei	439	-
Fondul de comerț pozitiv rezultat din combinări de întreprinderi în cursul anului	-	439
Fondul de comerț negativ rezultat din combinări de întreprinderi în cursul anului	-	(1.848)
Transferul fondului de comerț negativ în contul de profit și pierdere lesiri din vânzarea de filiale	-	1.848
	(129)	-
Soldul la sfârșitul anului	310	439

În conformitate cu Standardele Internaționale de Raportare Financiară, fondul comercial este revizuit la sfârșitul fiecărei perioade de raportare pentru eventuale pierderi de valoare.

15. ALTE IMOBILIZĂRI NECORPORALE

	Licențe	Alte immobilizări necorporale	Total
<i>Cost</i>	mii RON	mii RON	mii RON
Sold la 1 ianuarie 2008	10	399	409
Intrări	3	36	39
Leșiri	(100)	-	(100)
Transferuri	4	-	4
Sold la 31 decembrie 2008	109	435	544
Sold la 1 ianuarie 2009	109	435	544
Intrări	198	24	222
Achiziții prin combinări de întreprinderi	(1)	-	(1)
Leșiri	-	679	679
Sold la 31 decembrie 2009	379	1.065	1.444
Amortizarea cumulată			
Sold la 1 ianuarie 2008	6	213	219
Cheltuiala cu amortizarea	5	129	134
Eliminări din vânzare de active	4	-	4
Amortizarea prin combinare de întreprinderi	28	-	28
Sold la 31 decembrie 2008	35	342	377
Sold la 1 ianuarie 2009	35	342	377
Cheltuiala cu amortizarea	97	151	248
Eliminări din vânzare de active	(1)	-	(1)
Amortizarea prin combinare de întreprinderi	-	-	-
Sold la 31 decembrie 2009	131	493	624
Valoare contabilă netă			
La 31 decembrie 2008	74	93	167
La 31 decembrie 2009	248	572	820

**Note explicative la situațiile financiare consolidate
pentru perioada încheiată la 31 decembrie 2009**

16. ALTE IMOBILIZARI FINANCIARE

Detaliile privind asociații Grupului sunt următoarele:

Numele investiției	Activitatea de bază	Locul înființării și al operațiunilor	Interese de proprietate		Cost istoric	
			31 decembrie 2009	31 decembrie 2008	31 decembrie 2009	31 decembrie 2008
			%	%	mii RON	mii RON
Asociația Ecologica GREENLIFE	ONG	Romania	33%	-	-	-
REGISTRUL MIORITA SA	Asigurare servicii Registru Comercial	Romania	2%	2%	5	5
Total					5	5

17. STOCURI

	31/12/09	31/12/08
	mii RON	mii RON
Produse finite	8.412	8.828
Materii prime	12.362	11.968
Mărfuri	1.262	774
Consumabile	10.807	8.193
Obiecte de inventar	403	308
Produse semifabricate	707	282
Produse reziduale	318	450
Produse în curs de execuție	911	638
Ambalaje	191	277
Ajustări de valoare pentru stocuri	(1.460)	(1.197)
Total	33.913	30.521

Costul stocurilor recunoscute în contul de profit și pierdere în cursul anului 2009 a fost de 157.654 mii RON (2008: 169.462 mii RON).

Costul stocurilor recunoscute în contul de profit și pierdere include provizioane adiționale în suma de 263 mii RON, suma aferentă anului 2008 fiind de 784 mii RON. În cursul perioadelor menționate nu au fost reversări ale provizioanelor constituite.

Stocurile în suma de 33.913 mii RON au o viteză medie de rotație de 74 de zile, comparativ cu 49 de zile în cursul anului 2008.

Note la situațiile financiare consolidate pentru
perioada încheiată la 31 decembrie 2009

18. CREANȚE COMERCIALE ȘI ALTE CREANȚE

	<u>31/12/09</u>	<u>31/12/08</u>
	mii RON	mii RON
Creanțe comerciale	44.780	32.036
Avansuri plătite furnizorilor pentru stocuri	4.181	901
Avansuri plătite pentru imobilizări corporale	1.245	727
Avansuri plătite furnizorilor pentru servicii	12	51
Garanții comerciale plătite	1.207	899
Ajustări de valoare pentru creanțe incerte	(944)	(892)
Alte creanțe	2.250	119
Total	<u>52.731</u>	<u>33.841</u>

Modificările provizionului pentru datorii incerte

	<u>31/12/09</u>	<u>31/12/08</u>
	mii RON	mii RON
Sold la începutul anului	892	537
Creanțe transferate la cheltuieli în timpul anului	52	355
Sume recuperate în timpul anului (Descreștere)/creștere provizion recunoscută în contul de profit și pierdere	-	-
	<u>52</u>	<u>355</u>
Sold la sfârșitul anului	<u>944</u>	<u>892</u>

În determinarea recuperabilității unei creanțe, Grupul ia în considerare orice modificare în calitatea de creditare a creanței începând cu data acordării creditului, până la data de raportare. Concentrația riscului de credit este limitată având în vedere că baza de clienți este mare, iar clienții nu au legătură unii cu alții. Prin urmare, managementul Grupului este de părere că nu este necesar nici un provizion suplimentar pentru credite peste provizionul pentru datorii incerte.

	Analiza creantelor mai vechi de 60 zile		Analiza ajustarilor de valoare pe vechimi	
	<u>31/12/2009</u>	<u>31/12/2008</u>	<u>31/12/2009</u>	<u>31/12/2008</u>
	mii RON	mii RON	mii RON	mii RON
60-90 days	3.363	5.141	-	-
90-120 days	1.902	2.064	-	-
Over 120 days	1.185	3.248	944	892
Total	<u>6.451</u>	<u>10.453</u>	<u>944</u>	<u>892</u>

Note la situațiile financiare consolidate pentru perioada încheiată la 31 decembrie 2009

19. ALTE ACTIVE CURENTE

	<u>31/12/09</u>	<u>31/12/08</u>
	mii RON	mii RON
Debitori diversi	426	1.441
Sume platite in avans	168	251
Dobânzi	-	162
Taxe de recuperat	3.558	1.705
Total	<u>4.152</u>	<u>3.599</u>

20. CAPITALUL EMIS

	<u>Capital social</u>	
	<u>31/12/09</u>	<u>31/12/08</u>
	mii RON	mii RON
264.122.096 acțiuni ordinare achitate integral (2008: 186.457.267)	<u>228.052</u>	<u>220.286</u>
Total	<u>228.052</u>	<u>220.286</u>

	<u>31/12/09</u>		<u>31/12/08</u>	
	<u>Număr de acțiuni</u>	<u>% proprietate</u>	<u>Număr de acțiuni</u>	<u>% proprietate</u>
Living Plastic Industry S.A.	86.774.508	32,85%	60.634.671	34,52%
Unitai International Corporation	55.058.589	20,85%	38.472.813	20,63%
Eastern Eagle Fund Ltd.	53.592.431	20,29%	37.069.101	19,88%
CitiBank Romania SA	-	-	18.640.531	9,99%
Mei Roemenie en Bulgarije	14.803.004	5,60%	10.974.717	5,88%
HypoSwiss Lux Fund – Danube Tiger	26.460.082	10,02%	-	-
Alte persoane juridice	18.325.408	6,94%	12.823.282	6,88%
Alte persoane fizice	9.108.074	3,45%	7.842.152	4,21%
Total	<u>264.122.096</u>	<u>100%</u>	<u>186.457.267</u>	<u>100%</u>

Prin aplicarea standardului IAS 29 „Economii Hiperinflaționiste” capitalul social al companiei mama, a fost ajustat cu suma de 202.093 mii RON.

În perioada aprilie-mai 2009 a avut loc operațiunea de majorare a capitalului social al S.C. ROMCARBON S.A. prin emiterea unui număr de 78.181.818 acțiuni noi nominative având o valoare nominală de 0.1 RON, din care 77.664.829 acțiuni au fost subscrise generând creșterea de 7.766 mii RON și 516.989 acțiuni au fost anulate. Pretul de emisiune a noilor acțiuni a cuprins și o primă de emisiune de 0.01 lei pe acțiune, înregistrându-se o valoare totală de 776 mii RON.

**Note la situațiile financiare consolidate pentru
perioada încheiată la 31 decembrie 2009**

21. REZERVE

	<u>31/12/09</u>	<u>31/12/08</u>
	mii RON	mii RON
Rezerve legale	1.274	1.170
Prime de capital	2.182	1.406
Total	<u>3.456</u>	<u>2.576</u>

Rezerva legală este utilizată pentru a transfera profiturile de la rezultatul reportat. Conform legislației românești, este necesar un transfer din profitul net al Grupului. Transferul poate fi de până la 5% din profitul înainte de impozitare, până când rezerva atinge 20% din capitalul social. Valoarea IFRS a rezervelor cuprinde rezerve legale statutare de 1.020 mii RON și ajustarea la inflație de 150 mii RON.

Rezerva nu poate fi distribuită acționarilor, dar poate fi utilizată pentru a absorbi pierderi operaționale.

Conform notei privind prezentarea mișcărilor în conturile de capitaluri, în cadrul rezervelor sunt incluse și sumele de 109.387 mii RON, reprezentând rezerva din reevaluare la sfârșitul anului 2009. Rezerva a fost de 110.351 mii RON la sfârșitul anului 2008.

În cadrul altor rezerve, au fost recunoscute pierderi după cum urmează: 376 mii RON, respectiv 402 mii RON, reprezentând rezerva aferentă translatarei operațiilor externe la sfârșitul anului 2008, respectiv 2009.

22. REZULTAT REPORTAT

	<u>31/12/09</u>	<u>31/12/08</u>
	mii RON	mii RON
Sold la începutul anului	(192.816)	(189.249)
Profit net atribuibil membrilor societății mamă	2.218	(5.130)
Creșteri ale capitalului social din alte rezerve		
Transferuri din rezerve din reevaluare	964	1.562
Rezerva de valoare justă la preluarea controlului asupra subsidiarei	-	-
Sold la sfârșitul anului	<u>(189.635)</u>	<u>(192.816)</u>

23. INTERESE MINORITARE

	<u>31/12/09</u>	<u>31/12/08</u>
	mii RON	mii RON
Sold la începutul anului	42.698	292
Distribuirea profitului aferent anului	616	2.638
Distribuirea altor elemente ale rezultatului global	(387)	160
Distribuirea aferente altor elemente de capital	2.749	1.515
Creșteri din interese achiziționate	1.773	27.023
Surplus din reevaluare	-	11.070
Înregistrări din vânzarea de filiale	(302)	-
Sold la sfârșitul anului	<u>47.147</u>	<u>42.698</u>

Note la situațiile financiare consolidate pentru perioada încheiată la 31 decembrie 2009

24. ÎMPRUMUTURI

	Pe termen scurt		Pe termen lung	
	31/12/09	31/12/08	31/12/09	31/12/08
Împrumuturi garantate – la cost amortizat	mii RON	mii RON	mii RON	mii RON
Împrumuturi bancare	104.591	95.420	51.315	54.428
Datorii de leasing (vezi nota 28)	4.514	2.404	8.164	4.671
Total	109.105	97.824	59.479	59.099

Împrumuturi bancare termen scurt	Entitate	31/12/09	31/12/08
		mii RON	mii RON
Credit investitii Euro - Raiffeisen Bank	Greenfiber Romcarbon	3.497	3.036
Credit investitii Euro - Raiffeisen Bank		2.517	2.382
Credit investitii Euro -Banca Romaneasca	Romcarbon	-	-
Credit investitii Euro - Banca Roamaneasca	Greenfiber	1.574	1.483
Credit investitii Euro-UniCredit Tiriac Bank	Greenwee	3.094	1.701
Linie Credit EURO - Unicredit Tiriac Bank	Greenwee	1.268	-
Credit EFG Leasing	Greentech Doo Serbia	-	27
Credit Hypo Alpe Adria Bank	Greentech Doo Serbia	-	141
Fund for Development	Serbia	42	-
Linie credit Euro – BRD	Romcarbon	10.775	10.133
Linie credit Euro -Banca Romaneasca	Romcarbon	489	461
Linie credit Euro -Banca Romaneasca	Greenfiber	20.084	18.930
Linie credit Euro -Banca Romaneasca	Greenfiber	1.098	1.111
Linie credit Euro -RAIFFEISEN Bank	Greenfiber	17.446	15.844
Linie de credit in Euro-NBG London	Romcarbon	39.679	37.398
Linie de credit in Euro – NBG London	Romcarbon	2.490	2.347
Linie de credit in Euro- BCR	Romcarbon	270	76
Linie de credit in lei - BCR	Romcarbon	-	-
Linie de credit in lei - BCR	Renasa	267	279
Linie de credit in lei - BCR	Kamiotrans		71
Total		104.591	95.420

**Note la situațiile financiare consolidate pentru
perioada încheiată la 31 decembrie 2009**

24. ÎMPRUMUTURI (continuare)

Împrumuturi bancare termen lung	Entitate	31/12/09	31/12/08
		mii RON	mii RON
Credit investitii Euro - Banca Roamaneasca	Greenfiber	6.950	8.034
Credit investitii Euro – Raiffaisen Bank	Greenfiber	13.190	14.435
Credit investitii Euro – Unicredit Tiriac Bank	Greenwee	13.409	12.579
Linie credit Euro - Banca Romaneasca	Romcarbon	-	-
Linie credit Euro – NBG London	Romcarbon	17.222	18.579
Fund for development	Greentech Doo Serbia	173	
Ohridska Bank	Greentech Doo Macedonia	371	-
Hypo Alpe Adria Bank	Greentech Doo Serbia	-	687
EFG Leasing	Greentech Doo Serbia	-	114
Total		51.315	54.428

La 31 Decembrie 2009, Grupul avea mai multe linii de credit la diferite bănci, cele mai importante fiind prezentate mai jos.

Imprumuturi Romcarbon SA

Linia de credit in valuta de NBG Londra are un plafon maxim de 9.500.000 EUR din care Societatea avea angajat intreaga suma la 31 decembrie 2009, astfel: echivalentul a 9.384.342 EUR la NBG Londra si 115.658 EUR la Banca Romaneasca. Rata dobânzii este EURIBOR 1M+3,20%. Linia de credit este garantata cu : ipoteca de rang I asupra unui teren situat in Buzău, ipoteca de rang I asupra imobilului, hala granule PVC, ipoteca de rang I asupra imobilelor situate in incinta Baza Sportiva, ipoteca de rang I asupra imobilelor situate in localitatea Tîntești, garanție reala mobiliara fara deposedare asupra unor utilaje situate in Secția Polipropilena Buzau-incinta, garanție reala asupra soldului creditor al conturilor in lei sau valuta deschise de Societate la Banca Româneasca Buzău și bilet la ordin emis in alb.

Creditul pentru investiții acordat de Banca Româneasca in anul 2007 in valoare de 5.300.000 EUR, pentru o perioada de 10 ani a fost utilizat integral de către Societate la 31 decembrie 2007. In luna Decembrie 2008 acest credit a fost cesionat de catre Banca Romaneasca in favoarea NBG Londra .

La 31.12.2009 valoarea creditului era de 4.662.037 Euro, societatea a achitat 13 rate scadente incepand cu luna Decembrie 2008. Rata dobânzii este EURIBOR 1M+2,3%. Creditul este garantat cu: ipoteca de rang I si interdicție de înstrăinare, grevare, dezmembrare asupra imobilelor situate in municipiul Iași, Calea Chișinăului și garanție reala mobiliara asupra soldului conturilor in lei sau valuta deschise de Societate la Banca Româneasca. Scadenta creditului este 30.11.2017

Linia de credit in valuta de la BRD are un plafon maxim de 2.550.000 EUR din care Societatea avea angajat la 31 decembrie 2009 echivalentul a 2.548.318 EUR. Rata dobânzii este EURIBOR 3M+5%. Linia de credit este garantata cu :garanție reala mobiliara asupra soldului creditor al conturilor deschise de Societate la BRD GSG Buzău, ipoteca asupra imobilului compus din teren in suprafata de 287 mp si spațiu comercial situat in Buzău, si ipoteca asupra imobilului compus din teren in suprafata de 52.921 mp si construcții. Scadenta: 23.02.2010.

Linia de credit in valuta de la Raiffeisen Bank are un plafon maxim de 600.000 EUR din care la 31 decembrie 2009 Societatea avea angajat 595.201 EUR. Rata dobânzii este EURIBOR 1W+3,50%. Linia de credit este garantata cu : garanție reala mobiliara asupra soldului creditor al conturilor deschise de Societate la Raiffeisen Bank Buzău, ipotecii asupra unor clădiri si cesiune de creanțe rezultate din unele contracte cu clienții Societatii. Scadenta: 29.10.2010.

Note la situațiile financiare consolidate pentru perioada încheiată la 31 decembrie 2009

24. ÎMPRUMUTURI (continuare)

S.C Romcarbon SA a garantat pentru urmatoarele credite contractate de firmele la care este actionar majoritar, credite descrise mai jos:

Credite in lei si valuta:

Firma pentru care a garantat	Institutiile creditoare	Moneda	Scadenta imprumutului	Valoare imprumut	Garantia
Renasa SRL	BCR	RON	29.04.2010	280.000	Ipoteca imobil nr cadastral 13394
Greenwee International SA	Unicredit Tiriac Bank	Euro	30.04.2015	4.330.000	Garant per aval, Bilet la ordin, pana cand ROE>15%
Greenwee International SA	Unicredit Tiriac Bank	Euro	30.09.2010	300.000	Garant per aval, Bilet la ordin, pana cand ROE>15%
Greenfiber International SA	Banca Romaneasca	Euro	31.07.2010	4.750.000	Cogarant ipotecar pentru partea descoperita de garantii de 2.320.000 euro

Imprumuturi Greenfiber International S.A.

Contract de imprumut incheiat cu Banca Romaneasca in anul 2007, avand limita de 4,750 milioane EURO, utilizat integral la data prezentelor situatii financiare. Imprumutul poarta o dobanda lunara Euribor 1M+4,50% si este garantat cu cladiri avand numerele cadastrale 2422/1/2,490/2/21404,2418/6228 si utilitaje. Scadenta:13.07.2010.

Contract de imprumut incheiat cu Banca Romaneasca in anul 2006, avand limita de 2.588.430 RON, din care compania a utilizat la 31 decembrie 2009 suma de 1.097.835 RON. Imprumutul poarta o dobanda lunara BUBOR 1M+3,00% si este garantat prin gaj asupra conturilor curente ale companie si prin cecuri in alb. Scadenta:24.07.2010.

Contract de imprumut incheiat cu Banca Romaneasca in anul 2005, avand o valoare initiala de 2.950.000 EURO, din care in sold la data raportarii era suma de 2.015.908 EURO. Imprumutul poarta o dobanda lunara EURIBOR 1M+2,30%. Garantiile constituite pentru valoarea acestui imprumut sunt: Echipamente Buzău, CLADIRE in Buzău nr. cadastral. 344/1/15/2,490/2 si 2418, contract de ipoteca clădire 490/2 si 2418, CEC in alb, ipoteca de rang 1 asupra depozitului PVC, 1,653 mp si 5,467 mp teren. Scadenta:21.05.2015.

Contract de imprumut incheiat cu Raiffaisen Bank in anul 2006, avand limita de 4.200.000 EURO, convertit la 12.12.2008 in RON. La 31 decembrie 2009 compania avea utilizata suma de 17.447.921 RON. Imprumutul poarta o dobanda lunara ROBOR 1M+3,00% .

Garantiile constituite pentru valoarea acestui imprumut sunt: ipoteca grad 2 teren in Iași nr.55202, ipoteca rang 1 echipamente, ipoteca rang1 asupra stocurilor de materii prime si produse finite, ipoteca rang 1 asupra disponibilitatilor din conturile curente. Scadenta:12.12.2010.

Contract de imprumut incheiat cu Raiffaisen Bank in anul 2006, avand o valoare initiala de 3.259.765 EURO, din care in sold la 31 decembrie 2009 era suma de 1.922.921 milioane EURO. Imprumutul poarta o dobanda lunara EURIBOR 1M+4,50% .Imprumutul este garantat prin: cesiune de creanțe, ipoteca conturi curente, ipoteca asupra clădiri si terenuri din Iași. Scadenta: 22.05.2014.

**Note la situațiile financiare consolidate pentru
perioada încheiată la 31 decembrie 2009**

24. ÎMPRUMUTURI (continuare)

Contract de împrumut încheiat cu Raiffaisen Bank în anul 2008, având limita de 2.350.000 EURO, din care în sold la 31 decembrie 2009 era suma de 2.023.611 EURO. Împrumutul poartă o dobândă lunară EURIBOR 1M+4,50%. Împrumutul este garantat prin: cesiune de creanțe, ipoteca conturi curente, ipoteca asupra utilităților și asupra clădirilor și terenurilor din Iași. Scadența: 20.02.2015

Împrumuturi Greewee International S.A.

Societatea a încheiat în cursul anului 2008 un contract de investiții cu Unicredit Tiriac Bank, având o valoare inițială de 4.000.000 EURO, ulterior fiind majorată cu suma de 330.000 EURO. Rata dobânzii este EURIBOR 1M + 2,60% pe an pentru suma de 3.414.390 euro, iar pentru diferența de 915.610 euro rata dobânzii fiind de EURIBOR 1M + 8,30% pe an.

Împrumutul este garantat prin ipoteca de rang 1 asupra terenului și clădirilor situate în localitatea Frasinu, județul Buzău, garanție reală asupra stocurilor, asupra disponibilităților bănești, garanție reală asupra echipamentelor și mijloacelor de transport ce vor fi finanțate prin prezentul contract, cesiune asupra drepturilor rezultate din contractele de asigurare, bilete în alb avalizate de Romcarbon S.A.

La data de 31 decembrie 2009 societatea avea în sold suma de 3.903.099 Euro, reprezentând credit investiții cu scadența finală 30.04.2015. Societatea a achitat 7 rate scadente începând cu luna Iunie 2009.

De asemenea societatea are contractată o linie de credit în suma de 300.000 Euro, utilizată în întregime la data prezentelor situații financiare. Garanțiile sunt comune cu creditul de investiții. Rata dobânzii este EURLIBOR(O/N)+6.00% pe an. Scadența este 30.09.2010.

Împrumuturi Renasa S.A.

La sfârșitul anului 2009 societatea Renasa SRL avea contract de împrumut încheiat cu Banca Comercială Română pentru finanțarea nevoilor curente, cu un plafon maxim de 280.000 RON. Împrumutul este garantat de Romcarbon SA, acționarul majoritar al companiei și are data scadenței 29.04.2010.

Împrumuturi Greentech Doo Serbia

Împrumutul Greentech Doo Serbia încheiat cu Fund for Development este pentru investiții și a avut o valoare inițială de 57.929,83 EURO din care în sold la 31 decembrie 2009 în echivalent în lei era 215.843 lei. Scadența: 30.09.2014.

Împrumuturi Greentech Doo Macedonia

Împrumutul Greentech Doo Macedonia încheiat cu Ohridska Bank este pentru investiții și a avut o valoare inițială de 90.000 EURO din care în sold la 31 decembrie 2009, în echivalent în lei, era 371.652 lei. Scadența: 01.05.2011

Note la situațiile financiare consolidate pentru
perioada încheiată la 31 decembrie 2009

25. ALTE DATORII PRIVIND PROVIZIOANELE PE TERMEN LUNG

	Pe termen scurt		Pe termen lung	
	31/12/09	31/12/08	31/12/09	31/12/08
	mii RON	mii RON	mii RON	mii RON
Beneficii pentru angajați	-	-	-	-
Provizioane pentru riscuri si cheltuieli	-	-	105	121
Total	-	-	105	121

Grupul plătește contribuții la Bugetul de Stat pentru asigurări sociale, pensie socială și ajutor de șomaj conform nivelelor stabilite prin lege și aflate în vigoare în cursul anului, calculate pe baza salariilor brute. Valoarea acestor contribuții este înregistrată în contul de profit și pierdere în aceeași perioadă cu cheltuielile salariale aferente.

Grupul nu are alte obligații, conform legislației românești în vigoare, cu privire la viitoarele pensii, asigurări de sănătate sau alte costuri ale forței de muncă.

În cadrul provizioanelor pe termen lung societatea a constituit provizioane pentru litigii precum și provizioane privind garanții plătibile clienților.

26. ALTE DATORII CURENTE

	Curent	
	31/12/09	31/12/08
	mii RON	mii RON
Datorii cu angajati	815	843
Datorii privind contribuțiile sociale	728	521
TVA de plată	129	914
Impozit pe salarii de plata	207	178
Subvenții guvernamentale amânate	1.072	1.278
Alte impozite de plată	12	20
Dobândă de plată	299	-
Total	3.262	3.754

Note la situațiile financiare consolidate pentru
perioada încheiată la 31 decembrie 2009

27. DATORII COMERCIALE ȘI ALTE DATORII

	<u>31/12/09</u>	<u>31/12/08</u>
	mii RON	mii RON
Datorii comerciale	27.754	16.926
Datorii privind facturile de primit	702	536
Avansuri pentru clienți	2.537	6.102
Creditori diversi	4.007	2.019
Total	<u>35.000</u>	<u>25.583</u>

28. OBLIGAȚII DE LEASING FINANCIAR

Contracte de leasing

Leasingurile financiare se refera la vehicule cu termene de leasing de 5-6 ani. Grupul are optiunea de a cumpara echipamentele pentru o suma nominala la sfarsitul perioadelor contractuale. Obligatiile Grupului aferente leasingului financiar sunt garantate cu dreptul de proprietate al locatarului asupra activelor.

Datorii de leasing financiar

	<u>Plățile minime de leasing</u>		<u>Valoarea curentă a plăților minime de leasing</u>	
	<u>31/12/09</u>	<u>31/12/08</u>	<u>31/12/09</u>	<u>31/12/08</u>
	mii RON	mii RON	mii RON	mii RON
Valoarea curentă a plăților de leasing				
Sume scadente într-un an	4.952	2.786	4.514	2.404
Mai mult de un an dar mai puțin de 5 ani	8.522	5.164	8.164	4.671
Mai mult de cinci ani	-	-	-	-
Total datorii de leasing	<u>13.474</u>	<u>7.950</u>	<u>12.678</u>	<u>7.075</u>
Minus cheltuieli financiare viitoare	(796)	(875)	-	-
Valoarea curentă a datoriilor de leasing financiar	12.678	7.075	-	-
Incluse în situațiile financiare ca:				
Împrumuturi pe termen scurt	4.514	2.404	-	-
Împrumuturi pe termen lung	8.164	4.671	-	-

Valoarea justă datoriilor de leasing financiar este aproximativ egală cu valoarea lor contabilă.

Note la situațiile financiare consolidate pentru perioada încheiată la 31 decembrie 2009**29. INSTRUMENTE FINANCIARE****(a) Gestionarea riscurilor privind capitalul**

Grupul își gestionează capitalul pentru a se asigura că entitățile din cadrul Grupului își vor putea continua activitatea concomitent cu maximizarea veniturilor pentru acționari, prin optimizarea soldului de datorii și de capital propriu.

Structura capitalului Grupului constă în datorii, care includ împrumuturile prezentate în nota 24, numerarul și echivalentele de numerar și capitalul propriu atribuibil deținătorilor de capital propriu ai societății mamă. Capitalul propriu cuprinde capitalul social, rezervele și rezultatul reportat, așa cum sunt prezentate în notele 20, 21 și, respectiv, 22.

Gestionarea riscurilor Grupului cuprinde și o revizuire regulată a structurii de capital. Ca parte a acestei revizuri, conducerea ia în considerare costul capitalului și riscurile asociate cu fiecare clasă de capital. Pe baza recomandărilor conducerii, Grupul își va echilibra structura generală a capitalului prin plata de dividende, prin emiterea de noi acțiuni și prin răscumpărarea de acțiuni, precum și prin contractare de noi datorii sau prin stingerea datoriilor existente.

(b) Principalele politici contabile

Detaliile privind principalele politici contabile și metodele adoptate, inclusiv criteriile de recunoaștere, baza măsurării și baza recunoașterii veniturilor și a cheltuielilor, cu privire la fiecare clasă de active financiare, datorii financiare și instrumente de capital sunt prezentate în nota 2 la situațiile financiare consolidate.

(c) Obiectivele gestionării riscurilor financiare

Funcția de trezorerie a Grupului furnizează servicii necesare activității, coordonează accesul la piața financiară națională și internațională, monitorizează și gestionează riscurile financiare legate de operațiunile Grupului prin rapoarte privind riscurile interne, care analizează expunerea prin gradul și mărimea riscurilor. Aceste riscuri includ riscul de piață (inclusiv riscul valutar, riscul ratei dobânzii la valoare justă și riscul de preț), riscul de credit, riscul de lichiditate și riscul ratei dobânzii la fluxurile de numerar.

(d) Riscul de piață

Activitățile Grupului îl expun în primul rând la riscuri financiare privind fluctuația ratei de schimb valutar (vezi (e) mai jos) și a ratei dobânzii (vezi (f) mai jos).

Nu a existat nici o modificare în expunerea Grupului la riscurile de piață sau în modul în care Grupul își gestionează și își măsoară riscurile.

(e) Gestionarea riscurilor valutare

Grupul efectuează tranzacții denominate în diferite valute. De aici, există riscul fluctuațiilor în rata de schimb. Expunerile la rata de schimb sunt gestionate în conformitate cu politicile aprobate.

(f) Gestionarea riscurilor ratei dobânzii

Grupul este expus la riscul ratei dobânzii, având în vedere că entitățile din cadrul Grupului împrumută fonduri atât la dobânzi fixe, cât și la dobânzi fluctuante. Riscul este gestionat de grup prin menținerea unui echilibru între împrumuturile cu rată fixă și cele cu rată fluctuantă.

Expunerile Grupului la ratele dobânzilor asupra activelor financiare sunt detaliate în secțiunea privind gestionarea riscului de lichiditate din această notă.

(g) Alte riscuri privind prețurile

Grupul este expus riscurilor privind prețul capitalului propriu, provenite din investițiile de capital propriu. Investițiile de capital propriu sunt deținute pentru scopuri strategice, mai degrabă decât comerciale. Grupul nu comercializează în mod activ aceste investiții.

**Note la situațiile financiare consolidate pentru
perioada încheiată la 31 decembrie 2009**

29. INSTRUMENTE FINANCIARE (continuare)

(h) Gestionarea riscului de credit

Riscul de credit se referă la riscul ca o terță parte să nu își respecte obligațiile contractuale, provocând astfel pierderi financiare Grupului. Grupul a adoptat o politică de a face tranzacții doar cu părți de încredere și de a obține suficiente garanții, când este cazul, ca mijloc de a reduce riscul de pierderi financiare din nerespectarea contractelor. Expunerea Grupului și ratingurile de credit ale terțelor părți contractuale sunt monitorizate de către conducere.

Creanțele comerciale constau dintr-un număr mare de clienți, din diverse industrii și arii geografice. Evaluarea permanentă a creditelor este efectuată asupra condiției financiare a clienților și, când este cazul, se face asigurare de credit.

Grupul nu are nici o expunere semnificativă la riscul de credit față de nici o contraparte sau grup de contrapărți având caracteristici similare. Grupul definește contrapărțile ca având caracteristici similare atunci când sunt entități afiliate. Concentrația de risc de credit nu a depășit 5% din activele monetare brute în orice moment în cursul anului.

(i) Gestionarea riscului de lichiditate

Responsabilitatea finală pentru gestionarea riscului de lichiditate aparține Consiliului de Administrație, care a construit un cadru corespunzător de gestionare a riscurilor de lichiditate cu privire la asigurarea fondurilor Grupului pe termen scurt, mediu și lung și la cerințele privind gestionarea lichidităților. Grupul gestionează riscurile de lichidități prin menținerea unor rezerve adecvate, a unor facilități bancare și a unor facilități de împrumut de rezervă, prin monitorizarea continuă a fluxurilor de numerar reale și prin punerea în corespondență a profilurilor de scadență a activelor și datoriilor financiare. Nota 22 include o listă de facilități suplimentare netrase pe care Grupul le are la dispoziție pentru a reduce și mai mult riscul privind lichiditățile.

(j) Valoarea justă a instrumentelor financiare

Valorile juste ale activelor și datoriilor financiare sunt determinate după cum urmează:

- valoarea justă a activelor și datoriilor financiare cu termeni și condiții standard și tranzacționate pe piețe active lichide este determinată prin referință la prețurile de piață cotate;
- valoarea justă a altor active și datorii financiare (exclusiv instrumente derivate) este determinată în conformitate cu modelele de prețuri general acceptate, pe baza analizei fluxurilor de numerar scontate, utilizând prețuri din tranzacțiile curente de piață observabile; și
- valoarea justă a instrumentelor derivate este calculată utilizând prețurile cotate. Acolo unde astfel de prețuri nu sunt disponibile se utilizează analiza fluxurilor de numerar scontate, utilizând curba de randament aplicabilă duratei instrumentelor derivate care nu includ opțiuni și modelele de evaluare a opțiunilor pentru instrumente derivate care au la baza opțiuni.

Situațiile financiare includ dețineri de acțiuni nelistate, care sunt măsurate la valoare justă. Cea mai bună estimare pentru valoarea justă este determinată folosind costul istoric al acțiunilor.

Instrumentele financiare din bilanțul contabil includ creanțe comerciale și alte creanțe, numerar și echivalente de numerar, împrumuturi pe termen scurt și lung și alte datorii. Valorile juste estimate ale acestor instrumente aproximează valorile contabile ale acestora. Valorile contabile reprezintă expunerea maximă a Societății la riscul de credit aferent creanțelor existente.

Note la situațiile financiare consolidate pentru perioada încheiată la 31 decembrie 2009

29. INSTRUMENTE FINANCIARE (continuare)

Valorile contabile ale valurilor societății exprimate în active și pasive monetare la data raportării sunt următoarele:

	EUR		USD		RON	
	1EUR=	RON 4,2282	1USD=	RON 3,2961	1	31-Dec-2009
2009						Total
CONSOLIDATE						
ACTIVE						
Numerar și echivalente de numerar	mii RON	mii RON	mii RON		mii RON	mii RON
Creanțe și alte active curente	11.427	114	114		9.219	20.760
	6.585	-	-		51.190	57.775
DATORII						
Datorii comerciale și alte datorii	8.154	125	125		29.983	38.262
Împrumuturi pe termen scurt și lung	135.499	-	-		20.408	155.907
Datorii cu leasingul financiar, termen scurt și lung	12.671	-	-		7	12.117
2008						
CONSOLIDATE						
ACTIVE						
Numerar și echivalente de numerar	7.129	22	22		5.739	12.890
Creanțe comerciale și alte active curente	13.801	-	-		24.881	38.682
DATORII						
Datorii comerciale și alte datorii curente	8.521	1.318	1.318		19.498	29.337
Împrumuturi pe termen scurt și lung	132.543	-	-		17.305	149.848
Datorii cu leasingul financiar, termen scurt și lung	7.058	-	-		17	7.075

**Note la situațiile financiare consolidate pentru
perioada încheiată la 31 decembrie 2009**

29. INSTRUMENTE FINANCIARE (continuare)

Grupul este expus, în principal cu privire la cursul de schimb al Eur și USD față de RON. Tabelul următor detaliază sensibilitatea societății la o creștere și descreștere de 10% a EUR / USD față de RON. 10% este rata de sensibilitate folosită atunci când se face raportarea internă a riscului valutar către conducerea superioară și reprezintă estimarea conducerii cu privire la modificările rezonabil posibile ale cursurilor de schimb. Analiza sensibilității include doar valuta rămasă exprimată în elemente monetare și ajustează conversia la sfârșitul perioadei pentru o modificare de 10% în cursurile de schimb. În tabelul următor, o valoare negativă indică o descreștere a profitului atunci când RON se depreciază cu 10% față de EUR / USD. O întărire cu 10% a RON față de EUR / USD va avea un impact egal și de sens opus asupra profitului și a altor capitaluri proprii, iar soldurile de mai jos vor fi pozitive. Modificările vor fi atribuibile expunerii aferente împrumuturilor în EUR la sfârșitul anului.

	<u>31-Dec-2009</u>	<u>31-Dec-2008</u>
	mii RON	mii RON
Profit sau pierdere	(12.824)	(13.467)

Tabele privind riscurile de lichiditate și de rată a dobânzii

Următoarele tabele detaliază datele până la scadență a datoriilor financiare ale Societății.

Tabelele au fost întocmite pe baza fluxurilor de numerar neactualizate ale datoriilor financiare la cea mai apropiată dată la care este posibil ca Societății să i se solicite să plătească. Tabelul include atât dobânda cât și fluxurile de numerar aferente capitalului.

Note la situațiile financiare consolidate pentru perioada încheiată la 31 decembrie 2009

29. INSTRUMENTE FINANCIARE (continuare)

	2009	Mai puțin de 1 lună	1-3 luni	De la 3 luni la 1 an	1-5 ani	5+ani	Total
<i>Nepurătoare de dobândă</i>							
Datorii comerciale	n/a	-	38.215	-	47	-	38.262
și alte datorii curente		-	-	-	-	-	-
<i>Instrumente purtătoare de dobândă</i>							
Împrumut pe termen lung și scurt	BUBOR1M+ margin EURIBOR 1 M+ margin	-	-	104.591	51.316	-	155.907
Leasinguri pe termen scurt și lung	Variabila	-	-	4.514	8.164	-	12.678
<i>Nepurătoare de dobândă</i>							
Numerar și echivalente de numerar	n/a	20.760	-	-	-	-	20.760
Creanțe și alte active curente	n/a	-	57.775	-	-	-	57.775
	2008	Mai puțin de 1 lună	1-3 luni	De la 3 luni la 1 an	1-5 ani	5+ani	Total
<i>Nepurătoare de dobândă</i>							
Datorii comerciale și alte datorii	n/a	-	29.337	-	-	-	29.337
<i>Instrumente purtătoare de dobândă</i>							
Împrumuturi pe termen lung și scurt	BUBOR1M+ margin EURIBOR 1 M+ margin	-	-	95.420	-	54.428	149.848
Leasinguri pe termen scurt și lung	Variabila	-	-	2.404	-	4.671	7.075
<i>Nepurătoare de dobândă</i>							
Numerar și echivalente de numerar	n/a	12.890	-	-	-	-	12.890
Creanțe și alte active curente	n/a	-	38.682	-	-	-	38.682

ROMCARBON S.A.

Note la situațiile financiare consolidate pentru
perioada încheiată la 31 decembrie 2009

29. INSTRUMENTE FINANCIARE (continuare)

Tabelul de mai jos ilustrează limita de credit și soldul a 5 contrapartide majore la data bilanțului contabil:

COMPANIE	CONTRAPARTIDĂ	CIFRA DE AFACERI 2009	VALOARE A CREANȚEI 12/31/2009	CREDIT LIMITA	CREDIT ZILE
Romcarbon SA	Living Jumbo Industry SRL	8.231	3.472	400	90 zile
Romcarbon SA	Bratpol Polonia	4.241	1.199	370	75 zile
Romcarbon SA	Zentiss Romania	3.977	433	NU	15-60 zile
Romcarbon SA	Yogostac Doo Serbia	3.955	1.664	370	60 zile
Romcarbon SA	Ursus Breweries Bucuresti	2.041	358	NU	60 zile
Greenfiber SA	Tharreau Industrie Franta	24.403	859	1.000	15 zile
Greenfiber SA	Sandler AG	17.513	1.037	730	15 zile
Greenfiber SA	Solexim Polymers SRL	9.034	7.177	2.000	90 zile
Greenfiber SA	Fild DD Menges Slovenia	8.405	93	350	15 zile
Greenfiber SA	Juta A.S.	6.485	1.727	1.080	60 zile

30. TRANZACȚII CU ENTITĂȚI AFILIATE

Tranzacțiile dintre Societate și filialele acesteia, entități afiliate Grupului, au fost eliminate din consolidare și nu sunt prezentate în această notă. Companiile și persoanele pot fi considerate entități afiliate dacă o parte deține controlul sau exercită o influență semnificativă asupra celeilalte părți.

Compensațiile acordate personalului conducerii superioare

Remunerația directorilor și a altor membri ai conducerii superioare în cursul anului a fost următoarea:

	31/12/09	31/12/08
	mii RON	mii RON
Salariile conducerii	2.591	2.731
Beneficii pentru Consiliul de Administratie	786	1.043
Total	3.377	3.774

Remunerația directorilor și a personalului cu funcții executive este determinată de către acționari, în funcție de performanțele persoanelor și de condițiile de pe piață.

Imprumuturi de la acționari

	31/12/09	31/12/08
	mii RON	mii RON
TSAI FENG CHEN (a)	1.635	1.559
HUANG LIANG NENG (b)	33	31
Total	1.668	1.590

Note la situațiile financiare consolidate pentru perioada încheiată la 31 decembrie 2009

30. TRANZACȚII CU ENTITĂȚI AFILIATE (continuare)

a) Imprumuturile obtinut pentru suma maxima de 3,540 milioane USD si 210 mii EURO din care compania Greenfiber International SA a utilizat suma de 209 mii EURO si respectiv 255 mii USD nu sunt purtatoare de dobanda, dar in cazul in care platile nu sunt efectuate la timp, pot genera dobanzi penalizatoare de 0.5% din valoarea rate.

b) Valoarea imprumutului urca la suma de 65 mii EURO platibil in decurs de un an. Compania avea datorii la sfarsitul anului de 7,8 mii EURO.

**Tranzactii cu parti afiliate
(toate sumele sunt in mii RON)**

	Vanzari de bunuri si servicii		Achizitii de bunuri si servicii		Sume de incasat de la parti afiliate		Sume de plata catre partile afiliate	
	2008	2009	2008	2009	2008	2009	2008	2009
Greentech SA	11.350	3.039	56.343	54.344	4.246	847	759	3.820
Living Plastic Industry SA	-	6	-	1	-	-	-	1
Living Jumbo SRL	9.494	8.280	-	852	3	3.490	1	107
Winpack SRL	-	47	-	2	-	-	-	-
Cadelplast	-	54	315	1.882	-	-	-	-
Total	20.844	11.426	56.657	57.081	4.248	4.337	761	3.928

31. ACHIZIȚIA DE FILIALE

31 decembrie 2008

Filiale achiziționate	Activitatea principală	Data achiziției	Proporția de acțiuni achiziționate	Costul achiziției
Greenfiber Romania	Productie fibre sintetice	Ianuarie 2008	32%	9.989
Greenfibra Ltd. Ucraina	Reciclare deseuri nemetalice	Ianuarie 2008	32%	967
Greentech Doo Macedonia	Reciclare deseuri nemetalice	Ianuarie 2008	32%	292
Greentech Doo Serbia	Reciclare deseuri nemetalice	Ianuarie 2008	26%	38
Greenfibra Hellas	Reciclare deseuri nemetalice	Decembrie 2008	19%	234
Izoten SRL	Fabricare textile netesute	Decembrie 2008	16%	187
Total				11.707

La inceputul anului 2008 Grupul a dobândit control asupra activelor nete ale companiei Greenfiber International cu sediul in Buzau si avand ca obiect de activitate fabricarea fibrelor sintetice si artificiale. La momentul dobandirii controlului, Grupul detinea 20% din actiunile companiei, dar 46.2% din drepturile de vot.

Odata cu preluarea controlului asupra acestei companii, Grupul a obtinut si controlul asupra investitiilor detinute de acestea mentionate mai sus.

ROMCARBON S.A.

**Note la situațiile financiare consolidate pentru
perioada încheiată la 31 decembrie 2009**

31. ACHIZIȚIA DE FILIALE (continuare)

In cursul anului 2008 compania Romcarbon S.A si-a majorat cota de participare in capitalul social al Greenfiber International Romania de la 20% la 32%, precum si drepturile de vot la 54.72%, procentele finale de detinere fiind mentionate mai sus.

In cursul anului 2009 Romcarbon a mentinut cota de participare in capitalul social al SC Greenfiber de 32,24%, drepturile de vot fiind de 52.33%.

Nu au avut loc ate achizitii de companii in cursul anului 2009.

Note la situațiile financiare consolidate pentru perioada încheiată la 31 decembrie 2009

31. ACHIZIȚIA DE FILIALE (continuare)

	Greenfiber	Green Doo Serbia	Grenfield Ucraina	Green Doo Macedonia	Izoten SRL	Greenfibra Hellas	Total
Imobilizari corporale	48.455	2.523	62	51			51.092
Imobilizari necorporale	81	-	-	-			81
Creante comerciale	13.429	839	-	254			14.522
Investitii financiare	210	-	-	-			210
Stocuri	9.862	161	-	143			10.166
Alte active curente	2.507	-	35	-	365		2.907
Numerar si echivalente de numerar	7.380	146	-	28		390	7.944
Datorii comerciale si asimilate	(3.087)	(514)	-	(487)			(4.089)
Alte datorii pe termen scurt	(3.489)	(7)	(2)	-			(3.496)
Imprumuturi (termen lung)	(20.051)	(2.992)	-	-			(23.042)
Imprumuturi (termen scurt)	(22.438)	-	-	-			(22.438)
Total activ net achizitionat	32.860	157	95	(12)	365	390	33.856
<i>Atribuibil catre:</i>							
Grup	6.625	32	19	(12)	74	78	6.817
Interese minoritare	26.235	126	76	-	292	312	27.039
Fond comercial	(1.848)	6	129	35	113	155	(1.409)
Costul investitiei	4.777	38	148	23	187	234	5.408
Din care platti in numerar	4.777	38	148	23	187	234	5.408
<i>Fluxuri nete din achizitii</i>							
Plati in numerar	4.777	38	148	23	187	234	5.408
Numerar si echivalente de numerar achizitionate	7.380	146	-	28	-	390	7.944
Cost net plattit	2.603	108	(148)	5	(187)	156	2.536

Note la situațiile financiare consolidate pentru perioada încheiată la 31 decembrie 2009

32. VANZAREA DE FILIALE

In cursul anului 2009 Grupul a pierdut detinerea indirecta in Izoten Corabia SRL. Valoarea activului net cedat precum si a scaderii intereselor minoritare este prezentata mai jos.

	<u>Activ net cedat</u>
Active curente	
Numerar si echivalente de numerar	62
Creante si alte active curente	300
	<u>362</u>
Active imobilizate	
Imobilizari necorporale	3
	<u>3</u>
Datorii curente	
Datorii comerciale	(3)
	<u>(3)</u>
Activ net cedat	362
Interes minoritar cedat	303
Flux net de numerar din tranzactia de vanzare:	
Pretul de vanzare	187
Diminuat cu: valoarea numerarului cedat	(62)
	<u>125</u>

33. INVESTITII IN ASOCIATI

Denumire	Obiect de activitate	Locul incorporari i	Pondere de capital detinuta		Costul investitiei	
			2009	2008	2009	2008
Greentech SA	Recuperare materiale reciclabile	Romania	32%	32%	3.212	2.857
Total					<u>3.212</u>	<u>2.857</u>

Cota parte a activului net la 31 decembrie 2008

	<u>Greentech SA</u>	<u>Biopak</u>
Total active	29.604	34
Total datorii	16.036	436
Activ net	13.568	(402)
Total venituri	<u>68.105</u>	<u>-</u>

Note la situațiile financiare consolidate pentru
perioada încheiată la 31 decembrie 2009

33. INVESTITII IN ENTITATI AFILIATE (continuare)

	<u>Greentech SA</u>	<u>Biopak</u>
Rezultat net al perioadei	2.618	(4)
Cota parte din rezultatul perioadei (32% din rezultatul net)	874	(1)
Costi initial al investitiei	1.983	-
Cost final al investitiei (Cost initial inclusiv cota din rezultat dobandita)	2.857	-

Cota parte a activului net la 31 decembrie 2009

Total active	26.305	37
Total datorii	12.058	500
Activ net	14.247	(464)

Total venituri	64.832	-
Rezultat net al perioadei	1.110	-
Cota parte din rezultatul perioadei (32% din rezultatul net)	355	-
Costi initial al investitiei	2.857	-
Cost final al investitiei (Cost initial inclusiv cota din rezultat dobandita)	3.212	-

Costul investitiei in asociati este reconciliat dupa cum urmeaza:

	<u>31/12/2009</u> <u>mii RON</u>	<u>31/12/2008</u> <u>mii RON</u>
Sold initial	2.857	9.000
Crestere investitie in Greenfiber	-	3.027
Cresteri investitie in Greentech	-	1.559
Reducere cost ca urma schimbare forma control (filiala)	-	(9.989)
Alocari pierderi precedente Greenfiber International SA	-	200
Alocare rezultatul anului Greenfiber International SA	355	(1.351)
Alocare rezultat anului Greentech SA	-	836
Pierderi din asociati	-	-
Sold final, din care:	3.212	2.857
Greentech SA	3.212	2.857

**Note la situațiile financiare consolidate pentru
perioada încheiată la 31 decembrie 2009****34. NUMERAR ȘI CONTURI BANCARE**

Pentru situația fluxurilor de numerar, numerarul și echivalentele de numerar includ numerarul de casă și conturile bancare. Numerarul și echivalentele de numerar la sfârșitul anului financiar, după cum sunt prezentate în situația fluxurilor de numerar, pot fi reconciliate cu elemente aferente din bilanțul contabil, după cum urmează:

	<u>31/12/2009</u>	<u>31/12/2008</u>
	mii RON	mii RON
Numerar în bănci	20.541	12.817
Numerar in casă	79	72
Echivalente de numerar	140	1
Total	<u>20.760</u>	<u>12.890</u>

35. ACTIVE TINUTE SPRE VANZARE

	<u>31/12/2009</u>	<u>31/12/2008</u>
	mii RON	mii RON
Teren tinut spre vanzare	19.747	19.747
Cladiri tinute spre vanzare	9.023	9.023
Total	<u>28.769</u>	<u>28.769</u>

Grupul intentioneaza sa vanda un teren si o cladire in urmatoarele 12 luni al anului 2010. Atat terenul cat si cladirile sunt inregistrate la 31 decembrie 2009 la cost insa valoarea acestora este aproape de valoarea de vanzare a lor. Societatea mama detine active fixe imobilizate(teren si cladiri) pentru vanzare situate in lasi in valoare de 28.769 mii lei .

Conducerea Societatii confirma faptul ca are in vedere posibilitatea vanzarii acestor active imobilizate care nu sunt folosite in activitatea de baza.

36. ANGAJAMENTE ȘI CONTINGENȚE**Datorii fiscale potențiale**

În România, există un număr de agenții autorizate să efectueze controale (audituri). Aceste controale sunt similare în natură auditurilor fiscale efectuate de autoritățile fiscale din multe țări, dar se pot extinde nu numai asupra aspectelor fiscale ci și asupra altor aspecte juridice și de reglementare în care agenția respectivă poate fi interesată. Este probabil că Grupul să continue să fie supusă din când în când unor astfel de controale pentru încălcări sau presupuse încălcări ale legilor și regulamentelor noi și a celor existente. Deși Grupul poate contesta presupusele încălcări și penalitățile aferente atunci când conducerea este de părere că este îndreptățită să acționeze în acest mod, adoptarea sau implementarea de legi și regulamente în România ar putea avea un efect semnificativ asupra Societății. Sistemul fiscal din România este în continuă dezvoltare, fiind supus multor interpretări și modificări constante, uneori cu caracter retroactiv. Termenul de prescriere al controalelor fiscale este de 5 ani.

Administratorii Societății sunt de părere că datoriile fiscale ale Societății au fost calculate și înregistrate în conformitate cu prevederile legale.

Note la situațiile financiare consolidate pentru perioada încheiată la 31 decembrie 2009**36. ANGAJAMENTE ȘI CONTINGENȚE (continuare)****Prețul de transfer**

Legislația fiscală din România conține reguli privind prețurile de transfer între persoane afiliate încă din anul 2000. Cadrul legislativ curent definește principiul „valorii de piață” pentru tranzacțiile între persoane afiliate, precum și metodele de stabilire a prețurilor de transfer. Ca urmare, este de așteptat ca autoritățile fiscale să inițieze verificări amănunțite ale prețurilor de transfer, pentru a se asigura că rezultatul fiscal și/sau valoarea în vamă a bunurilor importate nu sunt distorsionate de efectul prețurilor practicate în relațiile cu persoane afiliate. Societatea nu poate cuantifica rezultatul unei astfel de verificări.

Aspecte privitoare la mediu

Activitatea principală a Societății are efecte inerente asupra mediului. Efectele asupra mediului ale activităților Societății sunt monitorizate de autoritățile locale și de către conducerea Societății. Prin urmare, nu s-au înregistrat provizioane pentru nici un fel de eventuale obligații, necuantificabile în prezent, cu privire la aspectele de mediu sau la lucrările de remediere necesare.

Alte angajamente

Societatea Greenfiber a încheiat un contract de prestari servicii cu S.C. Alliance Construct SRL pentru realizarea unui depozit de produse finite, precum și reparatii curente și capitale ale construcțiilor proprietatea Societatii, în valoare de 1.600.000 EUR cu TVA inclus.

37. EVENIMENTE ULTERIOARE DATEI BILANȚULUI**Evenimente ulterioare Romcarbon SA**

Au fost semnate Actele aditionale de prelungire a Contractelor de credit pe care SC Romcarbon le are contractate cu NATIONAL BANK OF GREECE S.A., SUCURSALA LONDRA (cesionar), și BANCA ROMÂNĒASCA MEMBRA A GRUPULUI NATIONAL BANK OF GREECE cu sediul în București (cedent), cu scadența 15.01.2010.

Astfel, facilitatea credit capital de lucru în valoare totală de 9.500.000 EUR a fost prelungită până la 31.05.2010 pentru “Sub –Limita 1” în valoare de 5.000.000 EUR și până la data de 30.04.2010 “Sub-Limita 2” în valoare de 4.500.000 EUR.

Consiliul de Administrație al S.C. ROMCARBON S.A., în ședința din data de 11.01.2010, a decis aprobarea noilor condiții de creditare cuprinse în Actele aditionale de prelungire a Contractelor de credit.

Evenimente ulterioare Greenfiber International

Nu există evenimente ulterioare datei bilanțului pentru a fi menționate.

Evenimente ulterioare SC Greentech SA

Nu există evenimente ulterioare datei bilanțului pentru a fi menționate.

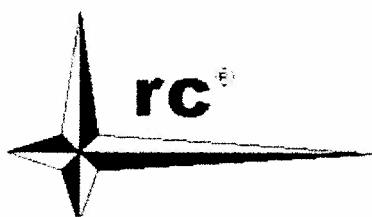
Evenimente ulterioare SC Greenwee International SA

Prin hotărârea AGA din 04.03.2010 s-a aprobat cesiunea unei (1) acțiuni dintre S.C. Elvrogest S.A. și S.C. Romcarbon S.A. la valoarea nominală, operațiune prin care cedentă Elvrogest a pierdut calitatea de acționar, iar cesionara Romcarbon și-a mărit cota de participare la capitalul social al Greenwee International cu 0,0006%, având în prezent 88.163 de acțiuni, adică 54,5027% din capitalul social.

Prin aceeași hotărâre AGA s-a luat act de încetarea mandatului vechii comisii de cenzori și s-a numit o nouă comisie de cenzori alcătuită din Ștafanoiu Vasile, Genes Alina Elena și Huang, Liang – Neng pentru un mandat de 3 ani, începând cu data de 01.03.2010.

38. APROBAREA SITUAȚIILOR FINANCIARE

Aceste situații financiare au fost aprobate de către Consiliul de Administrație la data de 09 aprilie 2010.



S.C. ROMCARBON S.A.



Certif. SGS RO07 0003TS

Raportul consolidat al administratorilor pentru exercitiul incheiat la 31 decembrie 2009

ACTIVITATEA GRUPULUI DE FIRME

SC ROMCARBON SA Buzau detine la 31.12.2009 participatii direct sau/si indirect in 22 de companii:

Societate	Interes detinut (%)	Control detinut (%)	Metoda consolidarii
GREENWEEE INTERNATIONAL SA	54.50%	54.50%	Metoda globala
GREENFIBERINTERNATIONALSA	32.25%	52%	Metoda globala
GREENTECH DOO SERBIA	32.25%	52%	Metoda globala
GREENFIBRA LTD UCRAINA	32.25%	52%	Metoda globala
GREENTECH DOO MACEDONIA	25.80%	52%	Metoda globala
GREENFIBRA HELLAS	8.00%	52%	Metoda globala
GREENFIELD UCRAINA	50.00%	50%	Metoda globala
GREENRUH LLC UCRAINA	50.00%	50%	Metoda globala
YENKI SRL	70.00%	70%	Metoda globala
KAMIOTRANS SRL	99.997%	99.997%	Metoda globala
GREENPLASTIC INTERNATIONAL SRL	64%	51%	Metoda globala
RC ENERGO INSTALL SRL	99.500%	99.500%	Metoda globala
AUTOKING SRL	99.500%	99.500%	Metoda globala
INFO TECH SOLUTIONS SRL	99.00%	99%	Metoda globala
RENASA SRL	100%	100%	Metoda globala
TOTAL TECHNICAL MANAGEMENT SRL	95.00%	95%	Metoda globala
TOTAL BUSINESS MANAGEMENT SRL	95.00%	95%	Metoda globala
TOTAL COMMERCIAL MANAGEMENT SRL	95.00%	95%	Metoda globala
GREENTECH SA	32.00%	49%	Metoda punerii in echivalenta
BIOPACK RECICLARE SRL	32.00%	49%	Metoda punerii in echivalenta
CADELPLAST GRUP SRL	3.20%	4.90%	in afara perimetrului de consolidare
REGISTRUL MIORITA SA	2.02%	2.02%	in afara perimetrului de consolidare

PREZENTAREA GRUPULUI SI A PRINCIPALILOR INDICATORI REALIZATI IN 2009

PREZENTAREA SOCIETATILOR MEMBRE ALE GRUPULUI

La 31 decembrie 2009 societatea detinea direct sau prin intermediu altor subsidiare, interese de participare in urmatoarele entitati:

RENASA SRL este o societate infiintata in 2003, avand un capital social de 200 lei, din care SC Romcarbon SA detine 100.00%.Sediul societatii este in Buzau,Str. Transilvaniei, nr.132. Societatea a fost infiintata prin externalizarea activitatii de reparatii si confectii metalice. Obiectul de activitate il reprezinta prestarea operatiunilor de mecanica generala (cod CAEN 2562).

KAMIO TRANS SRL este o societate infiintata in 2004, avand un capital social de 300,000 lei, din care SC Romcarbon SA detine 99.9967%, restul fiind detinut de persoane fizice. Sediul societatii este in Buzau,Str. Transilvaniei, nr.132. Societatea a fost infiintata prin externalizarea activitatii de transport; obiectul de activitate il reprezinta transporturi rutiere de marfuri(cod CAEN 4941).

RC ENERGO INSTALL SRL este o societate infiintata in 2005, avand un capital social de 2,000 lei, din care SC Romcarbon SA detine 99.50%, restul fiind detinut de persoane fizice. Sediul societatii este in Buzau,Str. Transilvaniei, nr.132. Societatea a fost infiintata prin externalizarea activitatilor de intretinere si de reparatii a instalatiilor de apa, canalizare, a statiilor Trafo; obiectul principal de activitate il reprezinta lucrari de instalatii sanitare, de incalzire si de aer conditionat(cod CAEN 4322).

AUTOKING SRL este o societate infiintata in 2005 avand un capital social de 2,000 lei, din care SC Romcarbon SA detine 99.50%, restul fiind detinut de persoane fizice. Sediul societatii este in Buzau,Str. Transilvaniei, nr.132. Societatea are ca obiect de activitate comerțul cu ridicata de piese si accesorii pentru autovehicule(cod CAEN 4531). Societatea se afla in lichidare voluntara.

INFO TECH SOLUTIONS SRL este o societate infiintata in 2005, avand un capital social de 2,000 lei, din care SC Romcarbon SA detine 99.00%, restul fiind detinut de persoane fizice. Sediul societatii este in Buzau,Str. Transilvaniei, nr.132. Societatea a fost infiintata prin externalizarea activitatii de IT, obiectul principal de activitate il reprezinta prelucrarea datelor, administrarea de pagini web si activitati conexe(cod CAEN 6311)

TOTAL TECHNICAL MANAGEMENT SRL este o societate infiintata in 2005, avand un capital social de 200 lei, din care SC Romcarbon SA detine 95.00%, restul fiind detinut de persoane fizice. Sediul societatii este in Buzau,Str. Transilvaniei, nr.132,Pav.Proiectare. Societatea a fost infiintata prin externalizarea activitatii de cercetare-dezvoltare, obiectul principal de activitate il reprezinta activitatile de consultanta pentru afaceri si management (cod CAEN 7022).

TOTAL BUSINESS MANAGEMENT SRL este o societate infiintata in 2005 avand un capital social de 200 lei, din care SC Romcarbon SA detine 95.00%, restul fiind detinut de persoane fizice. Sediul societatii este in Buzau, Str. Transilvaniei, nr.132,Pav.Administrativ,cam.18. Societatea are ca obiect principal de activitate prestarea serviciilor de consultanta pentru afaceri si management(cod CAEN 7022).-Societatea are activitatea suspendata.

TOTAL COMMERCIAL MANAGEMENT SRL este o societate infiintata in 2006, avand un capital social de 200 lei, din care SC Romcarbon SA detine 95.00%, restul fiind detinut de persoane fizice. Sediul societatii este in Buzau,Str. Transilvaniei, nr.132. Societatea a fost infiintata prin externalizarea activitatilor de logistica si marketing-vanzare, obiectul principal de activitate il reprezinta prestarea serviciilor de intermediere in comerțul cu produse diverse(cod CAEN 4619).

GREENWEEE INTERNATIONAL SA este o societate infiintata in 2007, avand un capital social de 16,175,900 lei, din care SC Romcarbon SA detine 54.5021%, restul fiind detinut de persoane juridice si fizice straine. Sediul societatii este in Buzau, Comuna Tintesti, Str. Ferma Frasinu. Societatea are ca obiect de activitate demontarea de masini si echipamente scoase din uz pentru recuperare material (cod CAEN 3831).

YENKI SRL este o societate infiintata in 2007, avand un capital social de 485,000 lei, din care SC Romcarbon SA detine 70.00%, restul fiind detinut de persoane juridice romane. Sediul societatii este in Buzau, Str. Transilvaniei, nr.132. Societatea are ca obiect principal de activitate prestarea serviciilor de tipul Restaurante.

GREENPLASTIC INTERNATIONAL SRL este o societate infiintata in 2007, avand un capital social de 45,900 lei, din care SC Romcarbon SA detine 51.00% din actiuni, si indirect 8% prin intermediul SC Greentech SA, si 13.08% prin intermediul GreenWeee International SA restul de actiuni fiind detinut de persoane juridice romane. Sediul societatii este in Buzau, Str. Transilvaniei, nr.132. Societatea are ca obiect de activitate fabricarea placilor, foliilor, tuburilor si profilelor din material plastic (cod CAEN 2221). - Societatea are activitatea suspendata.

GREENFIELD UCRAINA este o societate infiintata in 2007, avand un capital social de 5,375,510 lei, din care SC Romcarbon SA detine 50.00%, restul fiind detinut de persoane juridice straine. Sediul societatii este in Ucraina, Reg. Odessa, Loc. Krijianivka, Str. Mikolayevska, Bl.2. Societatea are ca obiect principal de activitate comerțul cu ridicata.

GREENRUH LLC UCRAINA este o societate infiintata in 2007, avand un capital social de 4,657,583 lei, din care SC Romcarbon SA detine indirect prin intermediul Greenfield Ucraina, 50.00%. Sediul societatii este in Ucraina, Reg. Odessa, Loc. Krijianivka, Str. Mikolayevska, Bl.2. Societatea are ca obiect principal de activitate executarea de constructii si alte tipuri de comerț cu ridicata.

GREENFIBER INTERNATIONAL SA este o societate infiintata in 2004, avand un capital social de 27,630,000 lei, din care SC Romcarbon SA detine 32.25%, restul fiind detinut de persoane fizice si juridice, romane si straine. Sediul societatii este in Buzau, Aleea Industriilor, nr.17. Societatea are ca obiect de activitate principal fabricarea fibrelor sintetice si artificiale (cod CAEN 2060).

GREENTECH DOO SERBIA este o societate infiintata in 2005, avand un capital social de 37,896 lei, din care SC Romcarbon SA detine indirect, prin intermediul SC Greenfiber International SA, 32.25%. Sediul societatii este in Serbia, Backa Palanka, str. Zarka Zrenjanina nr. 152. Societatea are ca obiect principal de activitate reciclarea deșeurilor si ramasițelor nemetalice.

GREENFIBRA LTD UCRAINA este o societate infiintata in 2005, avand un capital social de 1,437,132 lei, din care SC Romcarbon SA detine indirect, prin intermediul SC Greenfiber International SA, 32.25%. Sediul societatii este in Ucraina, Odesa, Kominternovski Raion, Selo Krijianivka, Mikolaiivska Doroga 2. Societatea are ca obiect principal de activitate reciclarea deșeurilor nemetalice.

GREENTECH DOO MACEDONIA este o societate infiintata in 2007, avand un capital social de 365,402 lei, din care SC Romcarbon SA detine indirect, prin intermediul SC Greenfiber International SA 25.80%, restul fiind detinut de persoane fizice straine. Sediul societatii este in Macedonia, Skopje, bd. Romanija b.b Gazela, 1000. Societatea are ca obiect principal de activitate reciclarea deșeurilor si ramasițelor nemetalice.

GREENFIBER HELLAS este o societate infiintata in 2008, avand un capital social de 355,490 lei, din care SC Romcarbon SA detine indirect, prin intermediul SC Greenfiber International SA 7.74%, restul fiind detinut de persoane fizice straine. Sediul societatii este in Grecia, judet Kilki, oras Kilki, Zona Industriala Kilki. Societatea are ca obiect principal de activitate reciclarea deșeurilor si ramasițelor nemetalice. In cursul anului 2009 Greenfiber International SA si-a redus participarea in capitalul acestei societati de la 60% la 24%.

GREENTECH SA este o societate infiintata in 2002, avand un capital social de 3,332,700 lei, din care SC Romcarbon SA detine detine 32.00%, fiind detinut de persoane fizice si juridice, romane si straine. Sediul societatii este in Buzau, Aleea Industriilor, nr.17. Societatea are ca obiect de activitate principal recuperarea materialelor reciclabile sortate (cod CAEN 3832).

BIOPACK RECICLARE SRL este o societate infiintata in 2006, avand un capital social de 200 lei, din care SC Romcarbon SA detine indirect prin intermediul SC Greentech SA 32.00%. Sediul societatii este in Buzau, Aleea Industriilor, nr.17. Societatea are ca obiect principal de activitate recuperarea deseurilor si resturilor nemetalice reciclabile(cod CAEN 3720).

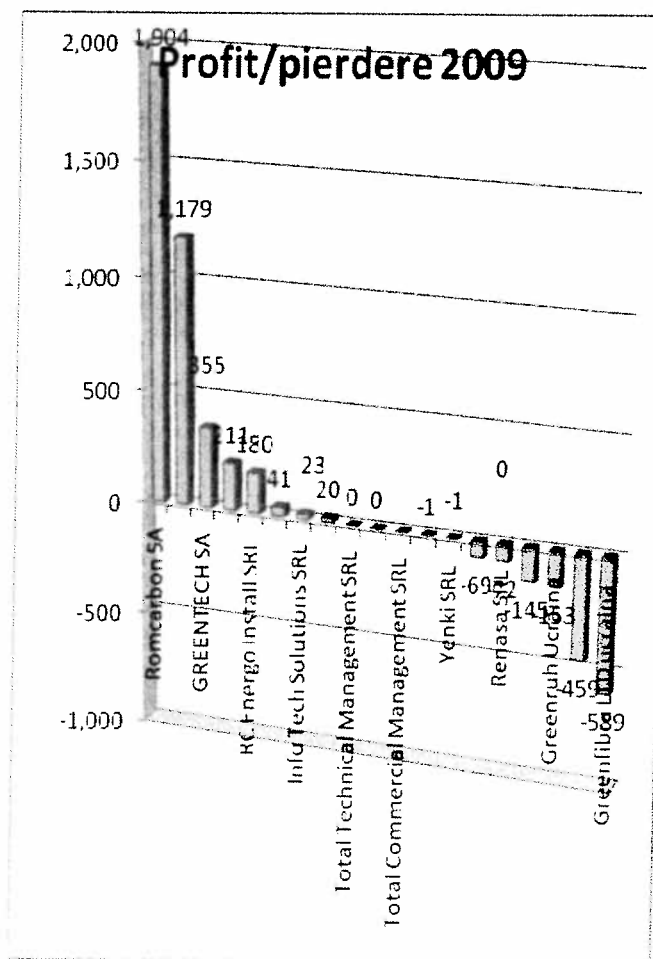
In cursul anului 2009 Grupul a pierdut control asupra companiei IZOTEN CORABIA SRL detinuta indirect prin intermediul Grenfiber International SA intrucat aceasta a fost vanduta in cursul lunii aprilie a anului 2009. Pretul de vanzare al investitiilor detinute de Greenfiber a fost de 187,032 RON.

Asociatia Ecologica 'Greenlife' constituita in temeiul OG nr.26/2000, avand caracter neguvernamental, nepatrimonial si apolitic. Patrimoniul asociatiei e in valoare de 1,200 lei. Scopul asociatiei e de a reprezenta, promova si sustine interesele patronale si profesionale ale membrilor sai in relatiile cu autoritatile publice si cu alte persoane juridice si fizice, de a intari autoritatea si prestigiul social al acestora si de a actiona pentru modernizarea si dezvoltarea domeniului privind protectia mediului inconjurator la nivelul normelor si standardelor international. De asemenea Asociatia isi propune sa promoveze spiritual de solidaritate umana, prin organizarea si sustinerea unor actiuni cu caracter umanitar. Asociatia a fost constituita de SC Greenfiber International SA, SC Greentech SA si SC Romcarbon SA in calitate de membrii fondatori, fiecare detinand un procent de 33.33% din patrimoniul acesteia.

ANALIZA ACTIVITATII GRUPULUI DE SOCIETATI

Evolutia contributiei filialelor la profitul net consolidat aferent grupului in anul 2009 este prezentata in tabelul urmatoar:

Companie	Profit/ Pierdere net(a) (mii lei)
Romcarbon SA	1,904
Greenfiber International SA	1,179
Greentech SA	355
Greentech Doo Serbia	211
RC Energo Install SRL	180
Greentech Doo Macedonia	41
Info Tech Solutions SRL	23
Total Business Management SRL	20
Total Technical Management SRL	0
Autoking SRL	0
Total Commercial Management SRL	0
Greenplastic International SRL	-1
Yenki SRL	-1
Greenfibra Hellas	-69
Renasa SRL	-72
Kamio Trans SRL	-145
Greenruh Ucraina	-153
GreenWeee International SA	-459
Greenfibra LTD ucraina	-589
Greenfield Ucraina	-769
Total, din care:	1,656
Atribuibil societatii mama	1,814
Atribuibil interesului minoritar	-158



PREZENTAREA CONDUCERII SOCIETATILOR DIN GRUP

Conducerea executiva a societatile din cadrul grupului a fost asigurata in 2009, de urmatoarele persoane:

RENASA SRL – Director General Barcan Emil

KAMIO TRANS SRL – Manager Todinca Mircea

RC ENERGO INSTALL SRL – Director General Tudor Dan Flavian

AUTOKING SRL- societate in lichidare

INFO TECH SOLUTIONS SRL- Director General Hristache Cornel

TOTAL TECHNICAL MANAGEMENT SRL - Director General Titi Mihai

TOTAL BUSINESS MANAGEMENT SRL – Director General Genes Alina Elena

TOTAL COMMERCIAL MANAGEMENT SRL – Director General Cretu Victor

GREENWEE INTERNATIONAL SA – Director General- Costache Iulian Marius

YENKI SRL – Administrator unic Genes Alina Elena

GREENPLASTIC INTERNATIONAL SRL– Administrator unic Costache Iulian Marius

GREENFIELD UCRAINA – Director General Rodoslavov Kostyantyn Yevgenovych

GREENRUH LLC UCRAINA-- Director General Rodoslavov Kostyantyn Yevgenovych

GREENTECH DOO SERBIA – Director General – Mihail Mateski

GREENFIBER INTERNATIONAL SA – Director General Dobrota Cristinel

GREENFIBRA LTD UCRAINA – Director General Rodoslavov Kostyantyn Yevgenovych

GREENTECH DOO MACEDONIA – Director General – Mihail Mateski si Sofija Mateska

GREENFIBRA HELLAS – Director General - Ioannis Tolis

GREENTECH SA – Director General Dobrota Cristinel

BIOPACK RECICLARE SRL – Administrator unic – Pascu Eduard Laviniu

Rezultatele generale ale activitatii companiei si filialelor in perioada 2007,2008,2009

Nr.Crt.	Indicator [mii lei]	2007	2008	2009
1	Cifra de afaceri	97,903	247,914	252,758
2	Venituri totale	103,829	254,755	255,573
3	Cheltuieli totale	103,543	257,246	253,128
4	Profit atribuibil societatii mama	282	-5,130	2,217

Performanta economico-financiara inregistrata de grupul SC Romcarbon SA in perioada de raportare poate fi evaluata prin prisma urmatoarelor indicatori.

Indicator	2007	2008	2009
Profit net	286	-2,492	2,445
Cheltuieli cu impozitul pe profit	95	415	507
Cheltuieli cu dobanzile	1,859	5,141	6,976
EBIT	2,240	3,063	9,928
Cheltuieli cu amortizare	3,347	8,046	13,080
EBITDA	5,587	11,109	23,008

1 Indicatori de profitabilitate

Nr.Crt.	Indicator	Mod de calcul	2007	2008	2009
a)	EBITDA in total vanzari	EBITDA	5.71%	4.48%	9.10%
		Cifra de Afaceri			
b)	EBITDA in capitaluri proprii	EBITDA	4.19%	6.12%	11.72%
		Capitaluri proprii			
c)	Rata profitului brut	Profit Brut	0.39%	-0.84%	1.17%
		Cifra de afaceri			
d)	Rata rentabilitatii capitalurilor	Profit net	0.21%	-1.37%	1.25%
		Capitaluri proprii			

2 Indicatori de lichiditate

Nr.Crt.	Indicator	Mod de calcul	2007	2008	2009
a)	Indicatorul lichiditatii curente	Active circulante	0.78	0.65	0.77
		Datorii pe termen scurt			
b)	Indicatorul lichiditatii imediate	Active circulante-Stocuri	0.57	0.41	0.54
		Datorii pe termen scurt			

3 Indicatori de risc

Nr.Crt.	Indicator	Mod de calcul	2007	2008	2009
a)	Indicatorul gradului de indatorare	Capital imprumutat	0.17	0.35	0.33
		Capitaluri proprii			
b)	Rata de acoperire a dobanzii	EBIT	1.20	0.60	1.42
		Cheltuieli cu dobanzile			

4 Indicatori de activitate

Nr.Crt.	Indicator	Mod de calcul	2007	2008	2009
a)	Viteza de rotatie a debitelor-clienti	Sold mediu clienti*365	48	38	63
		Cifra de Afaceri			
b)	Viteza de rotatie a creditelor-furnizori	Sold mediu furnizori*365	39	29	44
		Cifra de Afaceri			

SITUATIA FINANCIAR-CONTABILA

A.)ELEMENTE DE BILANT

Indicatori	2007	2008	2009	Crestere/Descrestere 2009 vs.2008		% in total
	[mii lei]	[mii lei]	[mii lei]	Valori	[%]	
Imobilizări corporale	159,078	257,959	262,415	4,456	▲ 1.73%	64.26%
Fond comercial	0	439	310	-129	▼ -29.38%	0.08%
Alte imobilizări necorporale	190	167	820	653	▲ 391.02%	0.20%
Investitii in asociati	9,000	2,857	3,212	355	▲ 12.43%	0.79%
Alte imobilizări financiare	2,952	5	5	0		0.00%
Total active pe termen lung	171,220	261,427	266,762	5,335	▲ 2.04%	65.32%
Stocuri	13,992	30,521	33,913	3,392	▲ 11.11%	8.30%
Creante comerciale si alte creante	18,064	33,841	52,731	18,890	▲ 55.82%	12.91%
Alte active curente	1,991	3,599	4,152	553	▲ 15.37%	1.02%
Impozit pe profit de recuperat		1,242	892	-350	▼ -28.18%	0.22%
Alte active financiare curente	100	491	410	-81	▼ -16.50%	0.10%
Numerar si conturi bancare	18,425	12,890	20,760	7,870	▲ 61.06%	5.08%
Total active circulante	52,572	82,584	112,858	30,274	▲ 36.66%	27.63%

Indicatori	2007	2008	2009	Crestere/Descrestere 2009 vs.2008		% in total
	[mii lei]	[mii lei]	[mii lei]	Valori	[%]	
Active detinute pentru a fi revandute	0	28,769	28,769	0		7.04%
Total active	223,792	372,780	408,389	35,609	▲ 9.55%	100.00%
Capital emis	220,286	220,286	228,052	7,766	▲ 3.53%	55.84%
Prime de emisiune	1,406	1,406	2,182	776	▲ 55.14%	0.53%
Rezerve	100,565	109,975	108,609	-1,366	▼ -1.24%	26.59%
Rezultat reportat	-189,248	-192,816	-189,635	3,181	N/A	-46.43%
<i>Capital propriu atribuibil detinătorilor de capital propriu ai societatii mamă</i>	<i>133,009</i>	<i>138,852</i>	<i>149,208</i>	<i>10,356</i>	<i>▲ 7.46%</i>	<i>36.54%</i>
<i>Interese minoritare</i>	<i>292</i>	<i>42,698</i>	<i>47,147</i>	<i>4,449</i>	<i>▲ 10.42%</i>	<i>11.54%</i>
Total capital propriu	133,301	181,550	196,355	14,805	▲ 8.15%	48.08%
Imprumuturi pe termen lung	18,957	54,428	51,316	-3,112	▼ -5.72%	12.57%
Datorii privind contractele de leasing financiar	3,793	4,671	8,164	3,493	▲ 74.78%	2.00%
Obligatii privind beneficiile la pensionare	0	0	0	0		
Datorii cu impozitul amanat	11	4,849	5,083	234	▲ 4.82%	1.24%
Alte datorii privind provizioane pe termen lung	82	121	105	-16	▼ -13.63%	0.03%
Total datorii pe termen lung	22,843	64,069	64,667	598	▲ 0.93%	15.83%
Datorii comerciale si alte datorii	13,654	25,583	35,000	9,417	▲ 36.81%	8.57%
Imprumuturi pe termen scurt	44,543	95,420	104,591	9,171	▲ 9.61%	25.61%
Datorii cu impozitul curent	0	0	0	0		
Datorii privind contractele de leasing financiar	2,430	2,404	4,514	2,110	▲ 87.77%	1.11%
Alte datorii curente	7,021	3,754	3,262	-492	▼ -13.11%	0.80%
Total datorii curente	67,648	127,161	147,367	20,206	▲ 15.89%	36.08%
Total datorii	90,491	191,230	212,034	20,804	▲ 10.88%	51.92%
Total capital propriu si datorii	223,792	372,780	408,389	35,609	▲ 9.55%	100.00%

ACTIVE IMOBILIZATE

In anul 2009 **activele pe termen lung** detin 65.32% din activele grupului, inregistrand o crestere de 5,335 mii lei , respectiv de 2.04% fata de 31.12.2008, in principal ca urmare a achizitionarii de imobilizari necorporale(391.02%) si a cresterii investitiilor in asociati(12.43%).

ACTIVE CIRCULANTE

Activele circulante detin 27.63% din activele totale inregistrand o crestere de 30,274 mii lei, respectiv de 36.66% fata de anul 2008.

Cresterea activelor circulante a fost influentata de:

- cresterea creantelor grupului cu 18,890 mii lei, respectiv 55.82%;
- cresterea disponibilitatilor din casa si conturi la banci cu 7,870 mii lei, respectiv cu 61.06% ;
- cresterea stocurilor cu 3,392 mii lei, respectiv cu 11.11%;
- cresterea altor active curente cu 553 mii lei, respectiv cu 15.37%;
- diminuarea impozitului pe profit de recuperat cu 350 mii lei, respectiv cu 28.18%;
- diminuarea altor active financiare curente cu 81 mii lei, respectiv cu 16.50%.

DATORII

Datoriile totale ale grupului detin 51.92% din total pasiv, inregistrand o crestere fata de anul 2008 de 20,804 mii lei, respectiv de 10.88%.

Datoriile curente ale grupului, reprezentand 69.50% din total datorii si 36.08% din total pasiv, au inregistrat o crestere de 20,206 mii lei fata de aceeaasi perioada a anului 2008, respectiv cu 15.89%.

Datoriile grupului pe termen lung au inregistrat o crestere fata de anul 2008 de 598 mii lei, respectiv de 0.93%, si reprezinta 30.50% din total datorii si 15.83 % din total pasiv.

La 31.12.2009 Grupul avea contractate credite bancare in suma de 155,907 mii lei repartizate astfel:

- credite bancare pe termen scurt in suma de 104,591 mii lei

Societatea	Tip credit/banca	Suma [mii lei]
Greenfiber International SA	Credit investitii Euro - Raiffeisen Bank	3,497
	Credit investitii Euro - Banca Romaneasca	1,574
	Linie de credit - Banca Romaneasca	20,084
	Linie de credit - Banca Romaneasca	1,098
	Linie de credit - Raiffaisen Bank	17,448
GreenWeee International SA	Credit investitii Euro-UniCredit Tiriac Bank	3,094
	Linie de credit Euro-UniCredit Tiriac Bank	1,268
Greentech Doo Serbia	Fund for development	43
Romcarbon SA	Linie de credit Euro - Raiffeisen Bank	2,517
	Linie credit Euro – BRD	10,775
	Linie credit Euro -Banca Romaneasca	489
	Linie de credit Euro- NBG Londra	39,679
	Credit investitii in Euro-NBG Londra	2,490
	Linie de credit in Euro- BCR	270
Renasa SRL	Linie de credit in lei- BCR	267
Total		104,591

- credite bancare pe termen lung in suma de 51,316 mii lei

Societatea	Tip credit/banca	Suma [lei]
Greenfiber International SA	Credit investitii Euro - Banca Romaneasca	6,950
	Credit investitii Euro - Raiffeisen Bank	13,190
GreenWeee International SA	Credit investitii Euro - UniCredit Tiriac Bank	13,409
Greentech Doo Macedonia	Hypo Alpe Adria Bank	372
Greentech Doo Serbia	Fund for development	173
Romcarbon SA	Credit investitii Euro NBG Londra	17,222
Total		51,316

Ratele a caror scadenta e mai mica de 1 an, aferente creditelor de investitii, au fost clasificate ca datorii pe termen scurt.

Aceste credite au fost garantate cu ipoteci si gajuri asupra unor cladiri, mijloace fixe, cu cesiuni create precum si cu cesiuni ale cash-flow-ului din Banci.

Capitalurile proprii detin 48.08% din total pasiv,avand o valoare de 196,355 mii lei, din care 47,147 mii lei sunt aferente interesului minoritar. Capitalurile proprii au inregistrat o crestere de 14,805 mii lei, respectiv de 8.15%.

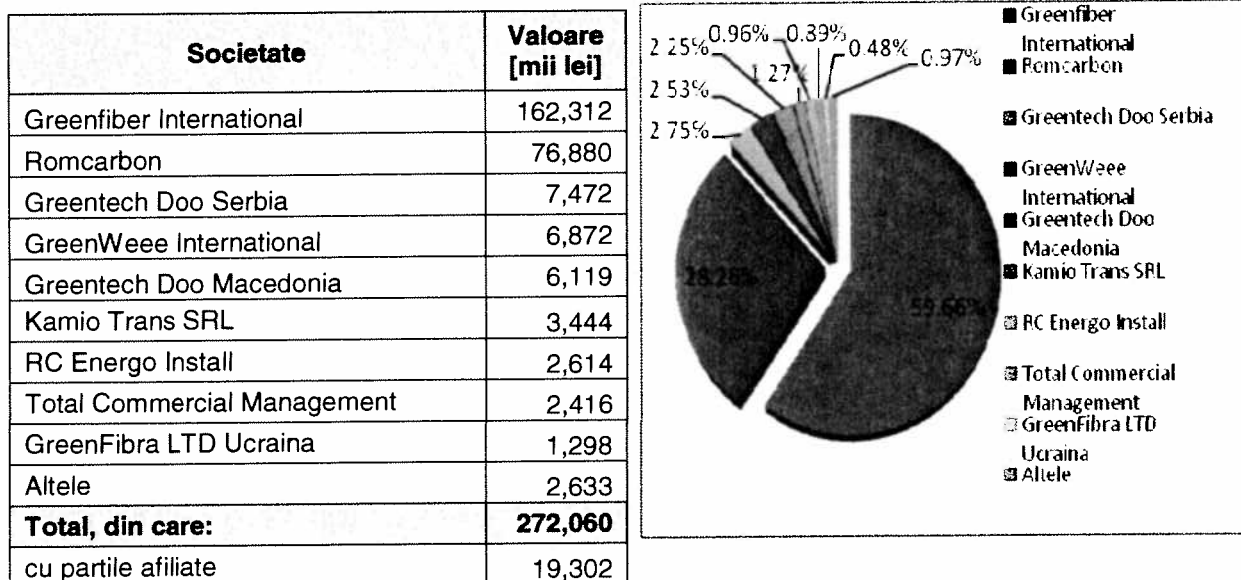
B.)CONTUL DE PROFIT SI PIERDERI

Indicatori	2007	2008	2009
Venituri	97,903	247,953	252,799
Venituri din investitii	545	655	825
Alte castiguri si pierderi	-3,044	-13,414	-2,468
Variatia stocurilor de produse finite si produse in curs de executie	3,992	5,110	1,594
Materii prime si consumabile utilizate	-65,147	-165,160	-156,435
Cheltuieli cu amortizarea	-3,347	-8,046	-13,080
Cheltuieli cu salariile si taxele sociale	-16,194	-29,068	-29,616
Costuri financiare	-2,261	-6,547	-8,336
Cheltuieli cu consultanta	-260	-194	-192
Alte cheltuieli	-13,196	-34,402	-42,494
Pondere de profit a asociatilor	1,389	1,036	355
Venit inregistrat la cedarea de dobanda de la entitati afiliate in trecut	0	0	0
Profit înainte de impozitare	381	-2,077	2,952
Cheltuiala cu impozitul pe profit	-95	-415	-507
Profit anual din operatiuni	286	-2,492	2,445
Operatiuni sezoniere	0	0	0
Profitul/pierderea anului, atribuibil:	286	-2,492	2,445
Detinatorilor de capital propriu ai societatii mama	0	-5,130	2,217
Interese minoritare	0	2,638	229
Din operatiuni de baza:			
RON(centi pe actiune)	0	0	0
RON(centi pe actiune)	n/a	n/a	n/a
Numar actiuni	186,457,267	186,457,267	264,122,096

Profitul/Pierderea anului	286	-2,492	2,445
Diferente de conversie aferente operatiunilor externe	N/A	-215	-790
Diferente favorabile din reevaluarea terenurilor si cladirilor	N/A	26,656	0
Impozitul amanat aferent rezultatului global	N/A	-4,238	0
Rezultat global, atribuibil:	N/A	19,711	1,656
Detinatorilor de capital propriu ai societatii mama	N/A	5,843	1,814
Interese minoritare	N/A	13,868	-158

CIFRA DE AFACERI

Contributia entitatilor consolidate in total cifra de afaceri, in 2009, este prezentata in tabelul urmator:



Cifra de afaceri, in ultimii 3 ani, pe elemente componente este prezentata mai jos:

Structura cifrei de afaceri [mii lei]	2006		2007		2009	
	Valoare	% in total	Valoare	% in total	Valoare	% in total
Venituri din vanzari de produse finite	73,780	75.36%	200,807	81.00%	215,451	85.24%
Venituri din vanzari de semifabricate	5	0.01%	26	0.01%	886	0.35%
Venituri din vanzarea produselor reziduale	30	0.03%	753	0.30%	474	0.19%
Vanzari din prestari servicii	6,388	6.52%	5,164	2.08%	5,263	2.08%
Venituri din cercetari si studii	0	0.00%	0	0.00%	0	0.00%
Venituri din redevente, chirii	591	0.60%	2,155	0.87%	2,811	1.11%
Venituri din vanzarea marfurilor	15,256	15.58%	33,387	13.47%	22,707	8.98%
Venituri din alte activitati	1,823	1.86%	5,600	2.26%	5,166	2.04%
Venituri din subventii de exploatare aferente cifrei de afaceri	30	0.03%	22	0.01%	0	0.00%
Total	97,903	100.00%	247,914	100.00%	252,758	100.00%

C.)SITUATIA FLUXURILOR DE TREZORERIE

Situatia consolidata a fluxurilor de numerar pentru anii 2007, 2008, 2009 se prezinta astfel:

Fluxuri de numerar din activitati operationale	2007	2008	2009
Profitul/ pierdere brut al anului	381	-2,077	2,953
Cheltuieli/venituri financiare recunoscute in profit	-1,498	4,485	6,150
Venituri / Cheltuieli din investitii recunoscute in profit	0	1,475	0
Venituri de la asociati	-1,389	314	-355
Castig din iesiri de investitii financiare	0	0	192
Castig/(pierdere) din vanzarea sau cedarea de mijloace fixe	-364	-418	1,138
Castig/(pierdere) din vanzarea sau cedarea de investitii financiare	0	332	-163
Pierdere deprecierea creantelor comerciale	32	355	52
Crestere a provizioanelor pentru stocuri	214	784	263
Amortizarea activelor pe termen lung	3,047	8,612	12,765
Cresterea altor provizioane	49	39	-16
(Castig) net din schimb valutar	3,759	12,814	8,953
Fond comercial negativ	0	-1,848	0
Miscari in capitalul circulant			
Crestere/descrestere creante comerciale si alte creante	-10,679	2,269	-19,294
Crestere stocuri	-7,830	-7,144	-3,655
(Crestere)/descrestere alte active	-1,750	-3,241	-229
Crestere datorii comerciale si alte datorii	6,344	7,373	9,005
Crestere/descrestere alte datorii	4,597	-6,764	-491
Numerar generat/ utilizat din activitati operationale	-5,087	17,360	17,268
Dobanzi platite	1,498	-4,485	-6,150
Impozit pe profit platit	-83	-415	-154
Numerar net generat din activitati operationale	-3,672	12,460	10,964
Fluxuri de numerar din activitati de investitii			
Plati aferente imobilizarilor corporale	-39,848	-51,284	-12,470
Plati aferente imobilizarilor necorporale	51	0	-226
Incasari din vanzarea de imobilizari corporale	603	2,838	434
Incasari din vanzarea de imobilizari financiare	0	2,825	4,089
Plati aferente imobilizarilor financiare (investitii termen scurt)	-5,839	0	81
Achizitie de filiale	0	2,536	0
Vanzarea de filiale	0	0	125
Numerar net utilizat in activitati de investitii	-45,033	-43,085	-7,967

Fluxuri de numerar din activitati operationale	2007	2008	2009
Fluxuri de numerar din activitati de finantare			
Cresteri de capital	13,544	0	8,543
(Rambursari) / incasari de imprumuturi	50,810	27,888	-1,922
Plati de leasing	-2,084	-2,430	-1,984
Numerar net generat din activitati de finantare	62,270	25,458	4,637
Creștere neta a numerarului si a echivalentelor de numerar	13,565	-5,166	7,634
Numerar si echivalente de numerar la inceputul anului financiar	4,542	18,425	12,890
Efectul ratei de schimb asupra soldului de numerar in valute	318	-369	238
Numerar si echivalente de numerar la sfarsitul anului financiar	18,425	12,890	20,762

OBIECTIVELE SI POLITICILE GRUPULUI PRIVIND GESTIONAREA RISCURILOR

Riscuri privind capitalul

Grupul isi gestioneaza capitalul pentru a se asigura ca entitatile din cadrul Grupului isi vor putea continua activitatea concomitent cu maximizarea veniturilor pentru actionari, prin optimizarea soldului de datorii si de capital propriu.

Gestionarea riscurilor Grupului cuprinde si o revizuire periodica a structurii de capital. Grupul isi va echilibra structura generala a capitalului prin emiterea de noi actiuni si prin rascumpararea de actiuni, plata de dividende.

Riscuri financiare

Functia de trezorerie a Grupului furnizeaza servicii necesare activitatii, coordoneaza accesul la piata financiara nationala si internationala, monitorizeaza si gestioneaza riscurile financiare legate de operatiunile Grupului prin rapoarte privind riscurile interne, care analizeaza expunerea prin gradul si marimea riscurilor.

Activitatile Grupului sunt expuse in primul rand la riscuri financiare privind fluctuatia ratei de schimb valutar si a ratei dobanzii . Grupul este expus la riscul ratei dobanzii, avand in vedere ca entitatile din cadrul Grupului imprumuta fonduri atat la dobanzi fixe, cat si la dobanzi fluctuante. Riscul este gestionat de grup prin mentinerea unui echilibru intre imprumuturile cu rata fixa si cele cu rata fluctuanta.

Riscul de lichiditate

Riscul lichiditatii, denumit si risc de finantare reprezinta riscul ca o intreprindere sa aiba dificultati in acumularea de fonduri pentru a-si indeplini angajamentele asociate instrumentelor financiare.

Responsabilitatea finala pentru gestionarea riscului de lichiditate apartine Consiliului de Administratie, care a construit un cadru corespunzator de gestionare a riscurilor de lichiditate cu privire la asigurarea fondurilor Grupului pe termen scurt, mediu si lung si la cerintele privind gestionarea lichiditatilor. Grupul gestioneaza riscurile de lichiditati prin mentinerea unor rezerve adecvate, a unor facilitati bancare si a unor facilitati de imprumut de rezerva, prin monitorizarea continua a fluxurilor de numerar reale si prin punerea in corespondenta a profilurilor de scadenta a activelor si datoriilor financiare.

Riscul de credit

Riscul de credit se refera la riscul ca o terta parte sa nu isi respecte obligatiile contractuale, provocand astfel pierderi financiare Grupului. Grupul a adoptat o politica de a face tranzactii doar cu parti de incredere si de a obtine suficiente garantii, cand este cazul, ca mijloc de a reduce riscul de pierderi financiare din nerespectarea contractelor. Expunerea Grupului si ratingurile de credit ale tertelor parti contractuale sunt monitorizate de catre conducere.

Riscul de piata

In contextul climatului international determinat de criza economica, in anul 2009 Grupul a reusit sa obtina o cifra de afaceri in crestere cu 4,844 mii lei, respectiv cu 1.95% fata de anul 2008, iar pentru anul 2010 isi propune sa realizeze o cifrei de afaceri in crestere cu 5-10% fata de anul 2009. Cu toate acestea conducerea Grupului nu poate prevedea schimbarile ce vor avea loc pe pietele interne si externe si efectele acestora asupra situatiei financiare, asupra rezultatelor din exploatare si a fluxurilor de trezorerie ale Grupului.

Administrator,
Dobrota Cristinel

Director General: ing.Banucu Ileana

Director Financiar :ec. Zainescu Viorica Ioana

Numele Deloitte se refera la organizatia Deloitte Touche Tohmatsu, o uniune de firme Swiss Verein, la firmele membre ale acesteia, in cadrul careia fiecare firma membra este o persoana juridica independenta. Pentru o descriere amanuntita a structurii legale a Deloitte Touche Tohmatsu si a firmelor membre, va rugam sa accesati www.deloitte.com/ro/despre.

Deloitte furnizeaza servicii clientilor din sectorul public si privat in urmatoarele domenii profesionale - audit, taxe, consultanta, consultanta financiara – deservind numeroase industrii. Prin intermediul retelei sale globale de firme membre, care activeaza in 140 de tari, Deloitte pune la dispozitia clientilor sai resursele internationale precum si priceperea locala pentru a-i ajuta sa exceleze indiferent de locul in care acestia isi desfasoara activitatea. Obiectivul celor peste 169 000 de profesionisti din Deloitte este acela de a deveni un standard de excelenta.

Profesionistii Deloitte sunt uniti de o cultura bazata pe colaborare, care promoveaza integritatea, calitatea exceptionala a serviciilor furnizate pentru fiecare segment de piata, precum si diversitatea. Expertii Deloitte beneficiaza de avantajul unui mediu de lucru in care se perfectioneaza in permanenta, se confrunta cu provocari diverse si evolueaza din punct de vedere profesional. Profesionistii Deloitte sunt dedicati consolidarii responsabilitatii corporatiste, formarii increderii publice si nu in ultimul rand influentarii intr-un mod pozitiv a comunitatilor din care fac parte.