

CONFERINȚĂ ONLINE

20 MAI 2025, 10:30 A.M.



RMCARBON
since 1952



2025
REZULTATE T1



DECLINAREA RESPONSABILITATII

Aceasta prezentare nu este, si nimic din continutul sau nu trebuie interpretat ca o oferta, invitatie sau recomandare cu privire la actiunile emise de Romcarbon, sau o oferta, invitatie sau recomandare de vanzare sau o solicitare a unei oferte de cumparare de actiuni la Romcarbon.

Nici aceasta prezentare si nici nimic din continutul sau nu vor forma baza vreunui contract sau angajament.

Aceasta prezentare nu este menita sa fie invocata ca sfaturi sau recomandari pentru investitori sau potentiali investitori si nu ia in considerare obiectivele investitionale, situatia financiara sau nevoile vreunui investitor. Informatiile continute in aceasta prezentare sau materialele discutate verbal nu pot constitui nicio baza pentru niciun scop, oricare ar fi acela.

Romcarbon a pregatit aceasta prezentare pe baza informatiilor detinute public, disponibile, inclusiv informatii derivate din surse publice care nu au fost verificate independent. Nicio reprezentare sau garantie, expresa sau implicita, nu este furnizata in legatura cu caracterul echitabil, acuratetea, corectitudinea, caracterul complet sau fiabilitatea informatiilor, opiniilor sau concluziilor exprimate aici.

Aceasta prezentare nu trebuie considerata o reprezentare cuprinzatoare a activitatii, performantei financiare sau rezultatelor Romcarbon. Nu se ofera nicio declaratie sau garantie, expresa sau implicita, cu privire la acuratetea, corectitudinea sau actualitatea informatiilor sau opiniilor continute in acest document sau cu privire la caracterul complet al acestora si nu este acceptata nicio raspundere pentru astfel de informatii, pentru orice pierdere care ar aparea, direct sau indirect, din orice utilizare a acestei prezentari sau a oricarui continut al acesteia sau care rezulta in alt mod in legatura cu aceasta.

Aceasta prezentare poate contine declaratii anticipative, sub rezerva unui numar de riscuri si incertitudini care nu pot fi controlate de companie si nu ar trebui luate ca prognoze sau promisiuni si nici nu ar trebui luate ca implicand vreo indicatie, asigurare sau garantie ca ipotezele pe baza carora au fost pregatite asemenea proiectii, asteptari, estimari, perspective sau informatiile si declaratiile continute aici sunt corecte sau complete. Aceste afirmatii reflecta cunostintele actuale ale Romcarbon, asteptarile si proiectiile sale despre evenimentele viitoare, construite pe circumstante actuale si pot fi identificate prin contextul unor astfel de afirmatii sau cuvinte precum „anticipeaza”, „crede”, „estimeaza”, „astepta”, „intentioneaza”, „planifica”, „proiecteaza”, „tinta”, „poate”, „va”, „ar fi”, „ar putea” sau „ar trebui” sau o terminologie similara.

Romcarbon nu isi asuma nicio obligatie de a actualiza sau revizui aceasta prezentare si nici aceste declaratii anticipative pentru a reflecta evenimente sau circumstante care apar dupa data prezentarii sau pentru a reflecta aparitia unor evenimente neprevazute. Inevitabil, toate/unele ipoteze pot sa nu se concretizeze, iar evenimente si circumstante neprevazute pot afecta rezultatele financiare finale. Proiectiile sunt in mod inerent supuse unor incertitudini substantiale si numeroase si unei mari varietati de riscuri semnificative de afaceri, economice si competitive. Prin urmare, rezultatele finale obtinute pot varia semnificativ fata de previziuni, iar variatiile pot fi semnificative.

Aceasta prezentare si continutul acesteia sunt proprietatea Companiei si nici acest document si nici o parte a acestuia nu pot fi reproduse sau redistribuite catre nicio alta persoana.

AGENDA

1

Grupul Romcarbon & activitatile sale

2

Cifre cheie din situatiile financiare consolidate

3

Evolutia afacerii pe centre de profit si Contributia individuala a centrelor de profit

4

Business focus - Reciclare Plastic, Prelucrate PET & Polistiren, Procesare saci mari si saci mici Polipropilena

5

Investitii noi si oportunitati

6

ESG

7

Q&A





Procesare plastic: PE / PS / PP / PVC
Polimeri reciclati & compounduri
Filtre si Carbune Activ

663
salariati



Procesare plastic: PP / PET / PE

477
salariati



Instalatii sanitare, termice si aer
conditionat

64
salariati



Servicii IT

8
salariati



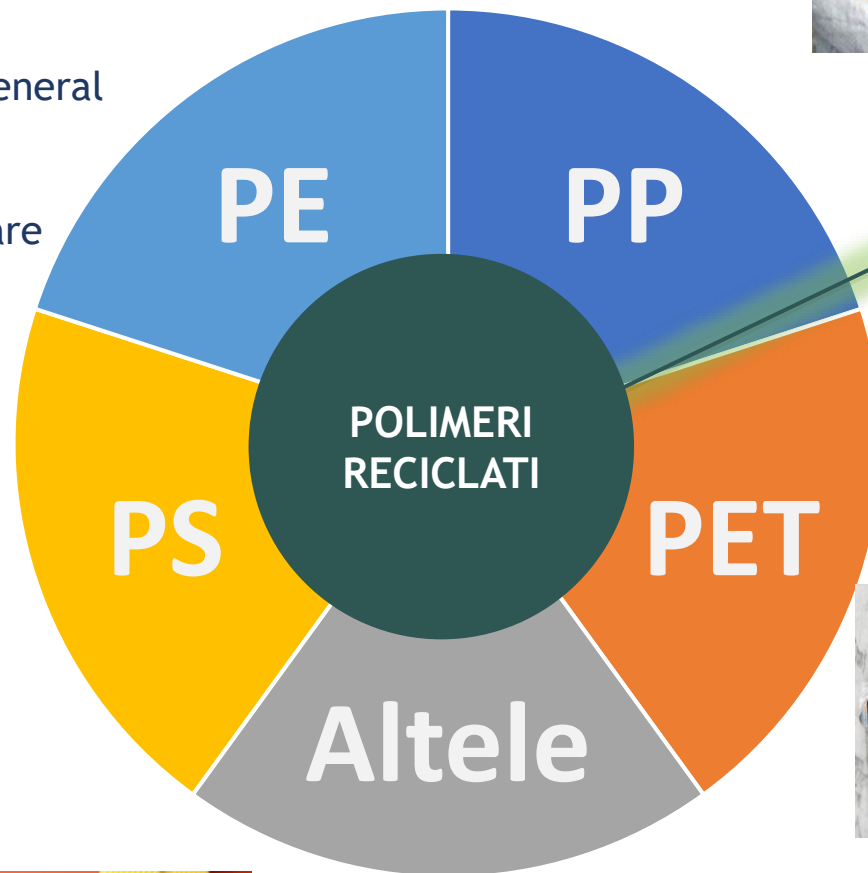
Saci tesuti din **PP** de diferite marimi pentru ambalarea produselor utilizate in agricultura, in industriile chimica si alimentara si pentru alte aplicatii



Ambalaje din **PE** (saci mici, saci, huse prin extrudare, imprimare, sudare), folie de uz general folie de solar si folie termocontractibila
Saci din PLA pentru fructe si legume, pentru supermarketuri si saci galbeni pentru colectare separata

Plastic reciclat si compound-uri
regranulat din plastic realizat din deseuri plastice PP / PE / PS / ABS postindustriale sau post-consum
Compound-uri customizate din plastic

Tavite si film rigid **PET** pentru aplicatii in ambalarea alimentelor

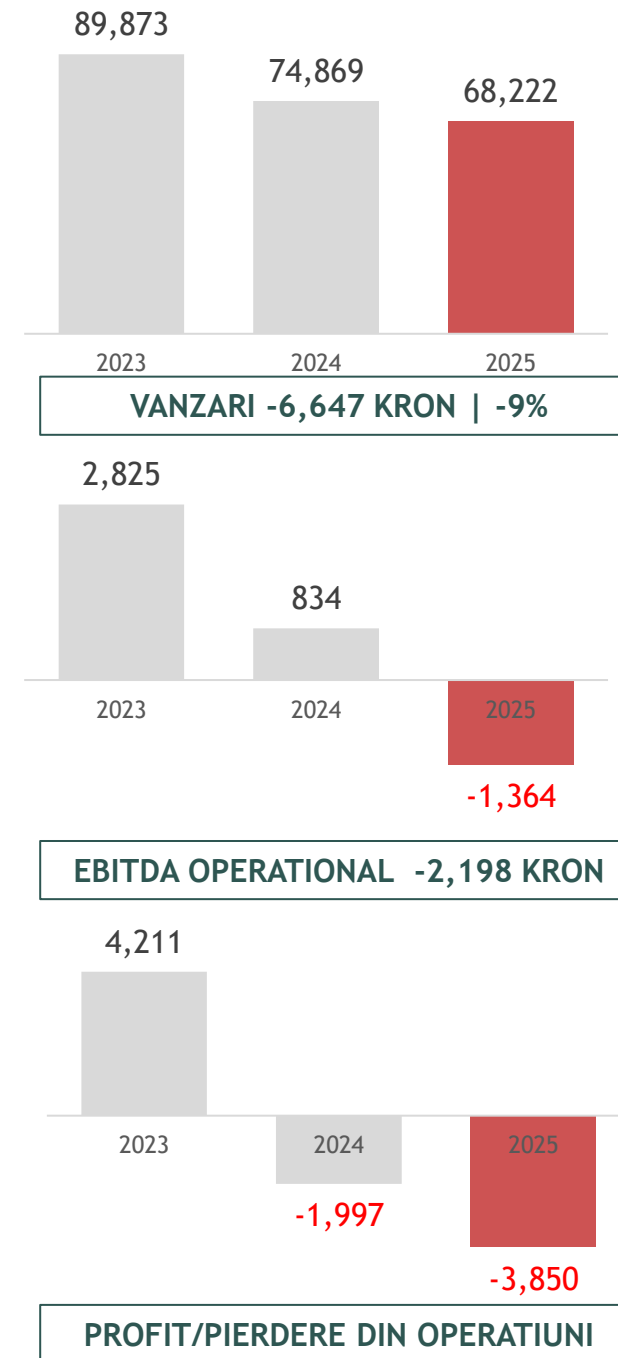


Tavite din **PS** extrudat pentru industria alimentara, izotatie din XPS pentru pardoseli, pentru constructii si amenajari interioare
Tavite de catering biodegradabile

Filtre pentru diverse aplicatii
Masti de protectie, carbune activ
Suportii pentru semnalizare rutiera; chinga PP pentru ambalare

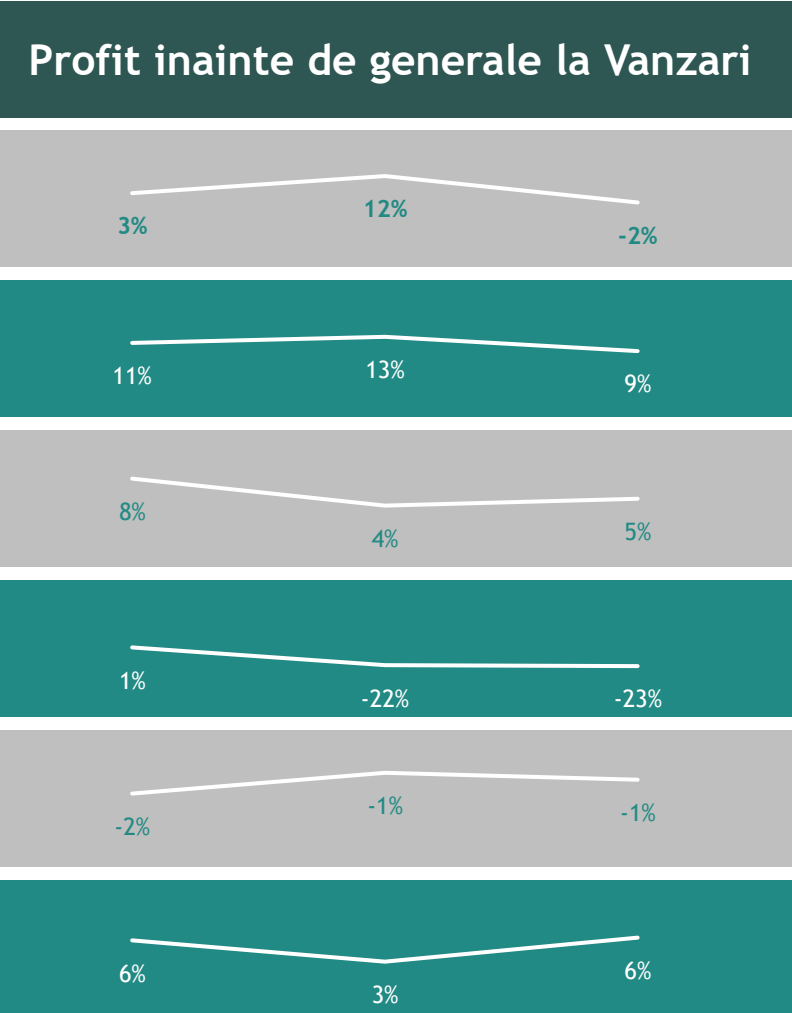


Situatii financiare consolidate indicatori cheie '000 LEI		Q1 2023	Q1 2024	Q1 2025	2025 vs 2024	
Contul de profit si pierdere	Venituri	89,873	74,869	68,222	-6,647	-9%
	Alte venituri	1,032	1,036	856	-179	-17%
	EBITDA	6,880	1,741	-1,488	-3,230	-185%
	EBITDA Operational	2,825	834	-1,364	-2,198	-264%
	Profit (pierdere) din activitati operationale	4,211	-1,997	-3,850	-1,853	93%
	Profit net	2,837	-2,191	-4,934	-2,744	125%
Bilant	Active pe termen lung	132,568	134,431	137,403	2,972	2%
	Active pe termen scurt	170,485	144,758	127,126	-17,632	-12%
	Total active	303,053	279,189	264,529	-14,660	-5%
	Total capitaluri	172,676	149,908	134,368	-15,540	-10%
	Total datorii	130,377	129,282	130,161	879	1%
	Rata indatorarii	43%	46%	49%		6%
	Lichiditatea curenta	162%	138%	116%		-17%
Credite	Credite pe termen scurt si Linii de credit	46,768	53,691	54,180	489	1%
	Credite pentru investitii	9,497	9,690	7,926	-1,764	-18%
	Total credite bancare	56,265	63,380	62,106	-1,275	-2%
	Total serviciu bancar	2,026	1,789	1,799	10	1%



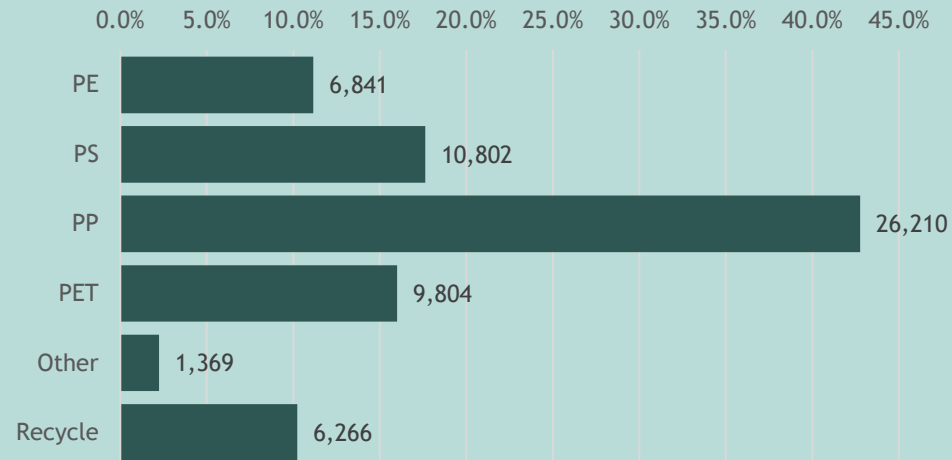
EVOLUTIA AFACERII PE DOMENII DE ACTIVITATE

Sector	Indicatori cheie - 000 LEI	Q1 2023	Q1 2024	Q1 2025	2025 vs 2024
Saci PE, folii si saci biodegradabili	Cifra de afaceri	7,309	9,805	6,841	-2,964
	EBITDA inainte de generale	372	1,330	44	-1,286
	Profit inainte de generale	186	1,138	-160	-1,298
Ambalaje alimentare din polistiren si placi PSE pentru parchet	Cifra de afaceri	11,208	10,922	10,802	-120
	EBITDA inainte de generale	1,584	1,827	1,326	-501
	Profit inainte de generale	1,276	1,419	997	-422
Saci mici si mari din polipropilena	Cifra de afaceri	25,988	24,734	26,210	1,476
	EBITDA inainte de generale	2,237	1,239	1,654	415
	Profit inainte de generale	1,973	999	1,292	293
Polimeri reciclati si compounduri	Cifra de afaceri	12,102	11,004	6,266	-4,737
	EBITDA inainte de generale	1,076	-1,523	-687	836
	Profit inainte de generale	160	-2,449	-1,463	985
PET	Cifra de afaceri	14,440	12,266	9,804	-2,461
	EBITDA inainte de generale	361	565	672	107
	Profit inainte de generale	-314	-99	-124	-25
Filtre, echipamente de protectie, altele	Cifra de afaceri	1,805	1,786	1,369	-417
	EBITDA inainte de generale	193	150	167	17
	Profit inainte de generale	110	59	88	30

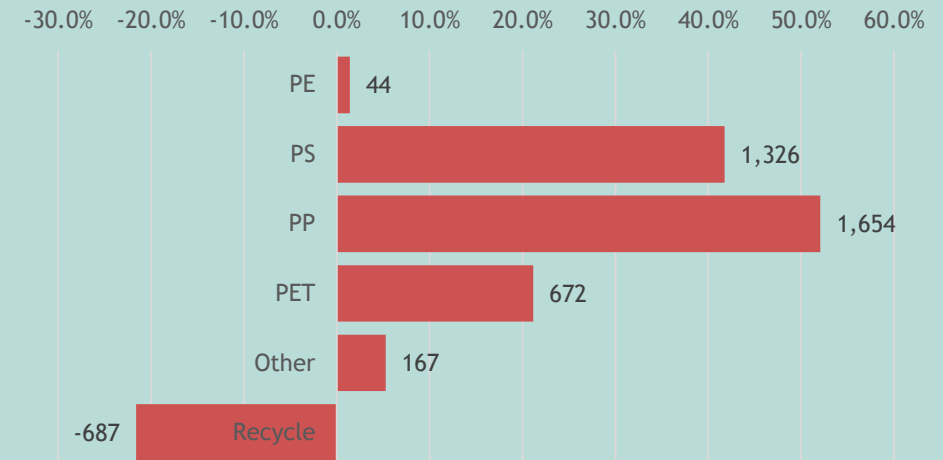


EVOLUTIA AFACERII PE DOMENII DE ACTIVITATE

CONTRIBUTIA IN VANZARI



CONTRIBUTIA IN EBITDA





Dificultati si provocari

- Cererea scazuta pe piața europeană. Pretul redus al materiilor prime virgine, care duce la diminuarea cererii pentru materiale reciclate.
- Dispunem de o tehnologie inechita, cu o eficienta mai redusa in comparatie cu noile tehnologii de pe piata, atat in ceea ce priveste consumul de energie, cat si forta de munca.



Perspective

- In februarie 2025 a fost votat in sfarsit Regulamentul European pentru Ambalaje din Plastic si Deseuri de Ambalaje. Regulamentul reprezinta un punct de cotitura in industria ambalajelor si reciclarii, iar una dintre prevederile acestuia, cu impact pozitiv ridicat asupra afacerii noastre, este obligativitatea ca ambalajele sa contina minimum 35% materiale reciclate pana in 2030.
- Romcarbon a semnat recent contractul de finantare cu AFM pentru o investitie intr-o tehnologie noua si moderna. Proiectul a fost aplicat in cadrul PNRR - C3 - Finantarea instalatiilor de reciclare.
- Ne asteptam la o crestere a cererii din partea pietei, avand in vedere ca Regulamentul UE este deja in vigoare—posibil mai lenta in acest an, dar pe termen de un an ar trebui sa vedem o cerere mai buna.



Strategie

- Ne concentram pe configurarea productiei pentru fabricarea materialelor adecvate industriei ambalajelor, astfel incat sa raspundem cererii pietei, avand in vedere Regulamentul European mentionat anterior
- Ne ajustam portofoliul de produse in doua categorii principale: Polietilena si Polipropilena. Polipropilena va fi destinata utilizarii interne, iar compoundurile vor fi directionate catre industria auto.

Business Focus - PE

Dificultati si provocari



- Cererea de piata - A scazut semnificativ in Romania si in intreaga Europa in ultimul an si jumatate.
- Sistemul de garantie-returnare - Prin implementarea sistemului de garantie-returnare in Romania pentru sticle PET, doze de aluminiu si sticla, cantitatea de deseuri care ajunge in sacul galben s-a redus cu o treime (conform companiilor de gestionare a deeurilor), ceea ce a dus la o diminuare a cererii pentru aceste tipuri de saci de colectare.

Perspective



- Noile obiective impuse de legislatia UE necesita un efort considerabil in sistemul de colectare a deeurilor din Romania. Tara noastra este mult in urma acestor tinte, iar pentru a se alinia cu celelalte state membre ale UE, colectarea trebuie sa creasca semnificativ. Colectarea separata a deeurilor se realizeaza la o scara redusa si trebuie sa se dezvolte, probabil nu foarte rapid, dar cresterea este inevitabila.
- Asa cum s-a mentionat anterior, Romcarbon a semnat contractul de finantare cu AFM pentru o investitie in tehnologie moderna. Sectorul de Procesare polietilena este unul dintre beneficiarii acestui proiect, iar noua tehnologie va contribui la cresterea eficientei din punctul de vedere al consumului de energie si necesarul de forta de munca. In plus, noul utilaj va permite fabricarea unor produse cu caracteristici superioare, reducand astfel consumul de materie prima.

Strategie



- Strategia noastra este de a promova mai intens produsele cu un continut ridicat de reciclat, avand in vedere ca vom implementa o noua tehnologie pentru activitatea de reciclare, care va permite obtinerea unui re-granulat de calitate superioara, in conformitate cu obiectivele PPWR.

Dificultati si provocari



- In continuare cererea din piata este scazuta, in special pe piata externa unde fiecare producator incearca sa-si acopere extracapacitatile de productie beneficiind de avantajele logistice sau pretul materiilor prime raportat la volumele achizitionate.
- Procesul de reconfigurare a structurii de productie dupa eliminarea filmelor flexibile multistrat.
- Reducerea costurilor fixe.

Perspective



- O noua abordare a pietei in 2025 dupa eliminarea filmelor flexibile din gama de produse si reorientarea catre produse PET mai profitabile care se incadreaza in conditiile legislative europene pe termen lung.
- Tendinte de imbunatatire a rezultatelor financiare comparativ cu perioada anterioara.

Strategie



- Campanie de promovarea a produselor mono PET pe piata interna prin vizite constante la clienti si prezentarea avantajelor noului produs in fata alternativelor din piata.
- Dezvoltarea activitatii de comercializare a unor produse auxiliare tavitelor PET - filme de top sealing.
- O noua campanie de optimizare a costurilor cu manopera dupa implementarea noilor produse.



Provocari :

- Maximizarea noii capacitati de productie dupa instalarea noului extruder.
- Cererea mica din piata pentru placile XPS
- Abordarea pietei cu noile produse - placile XPS laminate.
- Optimizarea schemei de personal.



Perspective :

- Chiar daca ramane unul dintre cele mai profitabile sectoare, sectorul PS nu se ridica la nivelul inregistrat anterior 2024.
- Cererea scazuta la placile XPS vs. cererea mare inregistrata la tavite.



Strategie :

- Campanie de promovarea a placilor XPS
- Imbunatatiri in productie prin reorganizarea schemei de personal
- Eliminarea din gama a produselor neprofitabile

Dificultati si provocari



- Pentru sacii mici din polipropilena, cantitatile vandute in primul trimestru au crescut cu 5 % comparativ cu perioada similara a anului trecut aceasta confirmand ca masurile de promovare a sacilor personalizati pentru industria de furaje precum si producerea de saci pentru clienti cu instalatii automate de ambalare au fost corecte.
- Pentru sacii mari din polipropilena (big bags/jumbo bags), piata ramane la un nivel scazut chiar sub nivelul perioadei similare din anul trecut in special pe piata ingrasamintelor chimice. Atat pietele interne, cat si cele externe se confrunta cu aceleasi dificultati;
- Importurile de saci din India si Turcia sunt in continuare masiv prezente pe piata interna datorita unei politici de preturi foarte agresiva, practicata de importatori, clientii fiind interesati de obtinerea unui pret cat mai mic;
- Din cauza situatiei economice actuale clienții sunt precauti, nu isi asuma stocuri si nu furnizeaza prognoze privind achizitiile, ceea ce ingreuneaza activitatea de planificare a productiei si ingreuneaza eficientizarea acesteia.

Perspective



- Saci mari - Nu se intrezaresc semne de revenire a cererii pe piata ingrasamintelor agricole si a cerealelor;
 - Saci mici - Cel mai probabil cererea pe piata se va situa la nivelul celei din anul 2024.
- Sacii pentru ambalarea hranei pentru animale si a sarii vor ramane prioritari pentru noi.

Strategie

Deoarece piata si mediul de afaceri sunt in continuare nesigure, ne vom concentra pe reducerea costurilor:

- Continuum optimizarea echipei de productie;
- Analizam portofoliul de comenzi pentru a reduce comenzile cu marje comerciale mici.
- Importam semifabricat (tesatura din polipropilena) la preturi mai competitive pentru a reduce costurile pentru anumite tipuri de big bags astfel incat, pe masura ce reducem productia proprie de tesatura sa putem reduce costul cu orele suplimentare si ajusta personalul de productie.
- La sacii mici s-a comandat o masina automata de confectionat, dublat, si tivit saci, care va reduce semnificativ costul cumuncile manual; aceasta va fi livrata si folosita in ultimul trimestru al anului 2025.



Investitii noi si oportunitati de afaceri



Planul Național
de Redresare și Reziliență

O investitie majora de 12.2 milioane EUR, cofinantata prin PNRR, a fost aprobata. Acest proiect vizeaza reciclarea materialelor plastice si reutilizarea materialului obtinut in sectoarele de Polipropilena si Polietilena. Investitia este aliniata cu Strategia UE privind Economia Circulara a materialelor plastice.



Investitia principala vizeaza linia de reciclare a materialelor plastice, care include linia de spalare si extruderul pentru producerea granulelor. Noua investitie va inlocui majoritatea echipamentelor vechi care prezinta probleme tehnice constante. Aceste defectiuni nu doar reduc capacitatea de productie, ci si genereaza un consum ridicat de piese de schimb si costuri mari de intretinere. In plus, noua tehnologie va scurta fluxul de productie si va reduce costurile de procesare.



Cea mai recenta tehnologie va permite integrarea unei cantitati mai mari de material reciclat in produsul final, respectand obiectivele reglementarilor UE privind ambalajele si deseurile din ambalaje. De asemenea, noua linie de productie este echipata cu tehnologie avansata de automatizare si are ca scop reducerea costurilor cu forta de munca (-17,000 EUR/luna) si a consumului de energie electrica (-5,000 EUR/luna).



Modernizarea procesului de fabricare a sacilor din PE este, de asemenea, inclusa in acest proiect, avand ca obiectiv reducerea costurilor de productie.



Nu in ultimul rand, proiectul include si investitia in energie verde - panouri fotovoltaice cu o capacitate de aproximativ 400KW, care vor genera economii imediate la costurile de energie. Aceasta initiativa va contribui la sustenabilitatea operationala si va reduce dependenta de sursele traditionale de energie.

Desi intregul proiect va fi finalizat in a doua jumatate a anului 2026, unele investitii vor fi implementate in 2025. Acestea includ modernizari ale automatizarii in sectorul PP, reducand costurile cu forta de munca cu 13,000 EUR pe luna, precum si instalarea de panouri solare (capacitate de 400KW), care vor genera economii anuale de 60,000 EUR.

Mediu



Comunitate

Oameni



RAPORTUL DE SUSTENABILITATE CONSOLIDAT al Grupului Romcarbon pentru 2024, pregătit în conformitate cu Standardele Europene de Raportare a Sustenabilității (ESRS), a fost publicat pe 28 aprilie 2025.

Subiecte materiale: Schimbări climatice, Poluare, Resurse de apă, Utilizarea resurselor și economia circulară, Forța de muncă proprie, Guvernanta. Raportul include un capitol special despre activitățile eligibile și aliniate, bazate pe conformitatea cu criteriile de taxonomie.

E emisiile de CO₂e ale Grupului, calculate pentru anul 2024: 72,067 tone, repartizate astfel: 1,718 tone - Scop 1, 4,750 tone - Scop 2 (metoda bazată pe piață) 65,599 tone - Scope 3 Reducerea totală a emisiilor: 2.7% față de 2023.

Raportul a fost auditat, iar BDO Audit SRL a confirmat alinierea la cerințele de raportare, oferind o opinie de asigurare limitată

STRATEGIA DE SUSTENABILITATE A GRUPULUI ROMCARBON : 2025-2050

- Stabilește **OBIECTIVE STRATEGICE** aplicate Impacturilor, Riscurilor și Oportunităților identificate în analiza dublei materialității, inclusiv: Consolidarea capacităților Grupului Romcarbon de a contribui la atenuarea schimbărilor climatice și de a se adapta la schimbările climatice; Asigurarea unei forțe de muncă calificate, motivate și suficiente; Crearea unui mediu de lucru sănătos și sigur; Garantarea tratamentului egal și a șanselor egale, fără discriminare; Stabilirea unei culturi corporative și a unor politici referitoare la conduita profesională.
- Stabilește obiective tactice, orizont de timp, tinte, acțiuni, indicatori, responsabili și politici asociate.
- **PLANUL DE TRANZIȚIE PENTRU ATENUAREA SCHIMBĂRILOR CLIMATICE** este în curs de realizare, având termene de finalizare și adoptare prevăzute până la sfârșitul anului 2025.

Mediu



Oameni



ECONOMIA CIRCULARA SI REDUCEREA CONSUMULUI DE RESURSE -T1 2025

- 1,673 tone de deseuri din plastic achizitionate de pe piata pentru reciclare;
- 43.1% - Proportia materialelor reciclate in consumul total de materii prime din sectoarele de procesare a plasticului: 61.58% in sectorul Polietilena; 28.85% in sectorul Polistiren si 0.95% in sectorul Polipropilena;
- 75% - Gradul de reabilitare a retelei de distributie a apei; lucram la ultima sectiune, cu termen de finalizare in T2/2025. Noua retea va elimina pierderile de apa, cu economii estimate de aproximativ 750,000 lei/an.

ENERGIA VERDE

- Putere instalata a panourilor fotovoltaice: 1,361.7 kW, cu o reducere estimata de aproximativ 276 tone CO2/an, conform emisiilor specifice la nivel national in 2024.
- 409.63 MWh - Productia proprie de energie verde in primele 4 luni din 2025, echivalenta cu o reducere de 73 tone CO2 si o economisire de 47,860 EUR prin reducerea consumului de energie din reseaua nationala (in 2024, productia totala a fost de 693 MWh).

SOCIAL

- 1,212 angajati in Grupul Romcarbon la sfarsitul T1 2025, reprezentand o reducere de 5.7% fata de inceputul anului.
- 7 burse acordate in continuare elevilor de liceu din sistemul de educatie dual (specializarile mecanic si electrician).





Follow us on **LinkedIn**

THANK YOU