

CONFERINȚĂ ONLINE

27 MAI 2026
10:30 AM



R  **M CARBON**
since 1952



2026
REZULTATE TRIM I



DECLINAREA RESPONSABILITATII

Aceasta prezentare nu este, si nimic din continutul sau nu trebuie interpretat ca o oferta, invitatie sau recomandare cu privire la actiunile emise de Romcarbon, sau o oferta, invitatie sau recomandare de vanzare sau o solicitare a unei oferte de cumparare de actiuni la Romcarbon.

Nici aceasta prezentare si nici nimic din continutul sau nu vor forma baza vreunui contract sau angajament.

Aceasta prezentare nu este menita sa fie invocata ca sfaturi sau recomandari pentru investitori sau potentiali investitori si nu ia in considerare obiectivele investitionale, situatia financiara sau nevoile vreunui investitor. Informatiile continute in aceasta prezentare sau materialele discutate verbal nu pot constitui nicio baza pentru niciun scop, oricare ar fi acela.

Romcarbon a pregatit aceasta prezentare pe baza informatiilor detinute public, disponibile, inclusiv informatii derivate din surse publice care nu au fost verificate independent. Nicio reprezentare sau garantie, expresa sau implicita, nu este furnizata in legatura cu caracterul echitabil, acuratetea, corectitudinea, caracterul complet sau fiabilitatea informatiilor, opiniilor sau concluziilor exprimate aici.

Aceasta prezentare nu trebuie considerata o reprezentare cuprinzatoare a activitatii, performantei financiare sau rezultatelor Romcarbon. Nu se ofera nicio declaratie sau garantie, expresa sau implicita, cu privire la acuratetea, corectitudinea sau actualitatea informatiilor sau opiniilor continute in acest document sau cu privire la caracterul complet al acestora si nu este acceptata nicio raspundere pentru astfel de informatii, pentru orice pierdere care ar aparea, direct sau indirect, din orice utilizare a acestei prezentari sau a oricarui continut al acesteia sau care rezulta in alt mod in legatura cu aceasta.

Aceasta prezentare poate contine declaratii anticipative, sub rezerva unui numar de riscuri si incertitudini care nu pot fi controlate de companie si nu ar trebui luate ca prognoze sau promisiuni si nici nu ar trebui luate ca implicand vreo indicatie, asigurare sau garantie ca ipotezele pe baza carora au fost pregatite asemenea proiectii, asteptari, estimari, perspective sau informatiile si declaratiile continute aici sunt corecte sau complete. Aceste afirmatii reflecta cunostintele actuale ale Romcarbon, asteptarile si proiectiile sale despre evenimentele viitoare, construite pe circumstante actuale si pot fi identificate prin contextul unor astfel de afirmatii sau cuvinte precum „anticipeaza”, „crede”, „estimeaza”, „astepta”, „intentioneaza”, „planifica”, „proiecteaza”, „tinta”, „poate”, „va”, „ar fi”, „ar putea” sau „ar trebui” sau o terminologie similara.

Romcarbon nu isi asuma nicio obligatie de a actualiza sau revizui aceasta prezentare si nici aceste declaratii anticipative pentru a reflecta evenimente sau circumstante care apar dupa data prezentarii sau pentru a reflecta aparitia unor evenimente neprevazute. Inevitabil, toate/unele ipoteze pot sa nu se concretizeze, iar evenimente si circumstante neprevazute pot afecta rezultatele financiare finale. Proiectiile sunt in mod inerent supuse unor incertitudini substantiale si numeroase si unei mari varietati de riscuri semnificative de afaceri, economice si competitive. Prin urmare, rezultatele finale obtinute pot varia semnificativ fata de previziuni, iar variatiile pot fi semnificative.

Aceasta prezentare si continutul acesteia sunt proprietatea Companiei si nici acest document si nici o parte a acestuia nu pot fi reproduse sau redistribuite catre nicio alta persoana.

AGENDA

1

Grupul Romcarbon & activitatile sale

2

Cifre cheie din situatiile financiare consolidate

3

Evolutia afacerii pe centre de profit si Contributia individuala a centrelor de profit

4

Business focus

5

Investitii noi si oportunitati

6

ESG

7

Q&A





Procesare plastic: PE / PP / PS
Polimeri reciclati & compounduri
Filtre si Carbune Activ

617
salariati



Procesare plastic: PP / PET

438
salariati



Instalatii sanitare, termice si de
aer conditionat

63
salariati



Servicii IT

9
salariati




Saci tesuti din **PP** de diferite marimi pentru ambalarea produselor utilizate in agricultura, in industriile chimica si alimentara si pentru alte aplicatii



Ambalaje din **PE** (saci mici, saci, huse prin extrudare, imprimare, sudare), folie de uz general folie de solar si folie termocontractibila
Saci din PLA pentru fructe si legume, pentru supermarketuri si saci galbeni pentru colectare separata



Tavite din **PS** extrudat pentru industria alimentara, izotatie din XPS pentru pardoseli, pentru constructii si amenajari interioare
Tavite de catering biodegradabile



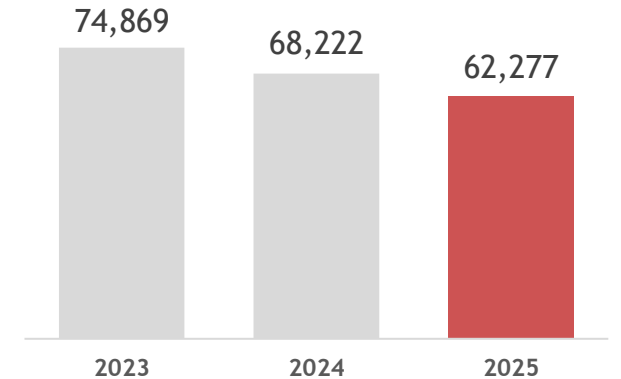
Plastic reciclat si compound-uri
polimeri reciclati din deseuri plastice PP / PE post-consum sau postindustriale sau Compound-uri customizate din plastic

Tavite si film rigid **PET** pentru aplicatii in ambalarea alimentelor

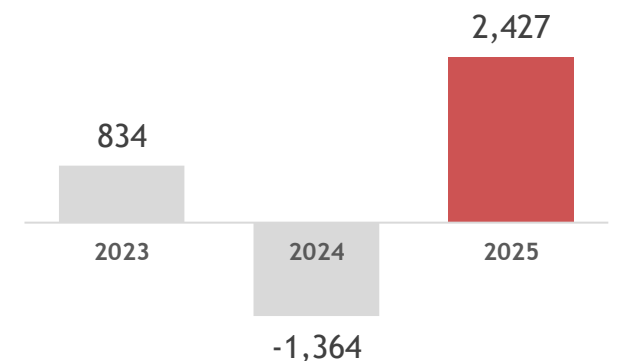


Filtre pentru diverse aplicatii
Masti de protectie, carbune activ
Suportii pentru semnalizare rutiera; chinga PP pentru ambalare

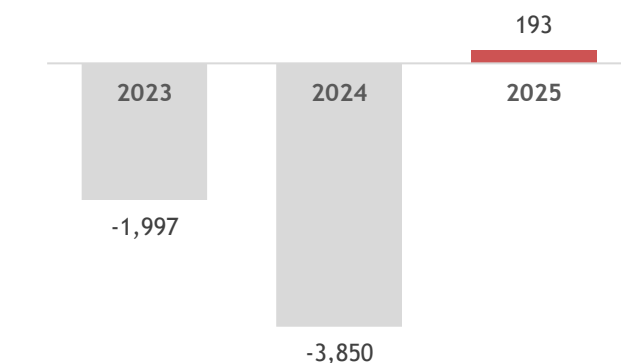
Situatii financiare consolidate indicatori cheie '000 LEI		T1 2024	T1 2025	T1 2026	2026 vs 2025	
Contul de profit si pierdere	Venituri	74,869	68,222	62,277	-5,946	-9%
	Alte venituri	1,036	856	668	-188	-22%
	EBITDA	1,741	-1,488	2,814	4,302	n/a
	EBITDA Operational	834	-1,364	2,427	3,791	n/a
	Profit (pierdere) din activitati operationale	-1,997	-3,850	193	4,043	n/a
	Profit net	-2,191	-4,934	-462	4,472	n/a
Bilant	Active pe termen lung	134,431	137,403	136,652	-751	-1%
	Active pe termen scurt	144,758	127,126	131,838	4,712	4%
	Total active	279,189	264,529	268,490	3,961	1%
	Total capitaluri	149,908	134,368	137,421	3,053	2%
	Total datorii	129,282	130,161	131,069	908	1%
	Rata indatorarii	46%	49%	49%		-1%
	Lichiditatea curenta	138%	116%	115%		0%
Credite	Credite pe termen scurt si Linii de credit	53,691	54,180	58,455	4,275	8%
	Credite pentru investitii	9,690	7,926	7,650	-276	-3%
	Total credite bancare	63,380	62,106	66,104	3,999	6%
	Total serviciu bancar	1,789	1,799	1,713	-87	-5%



VENITURI -5,946 KRON | -9%

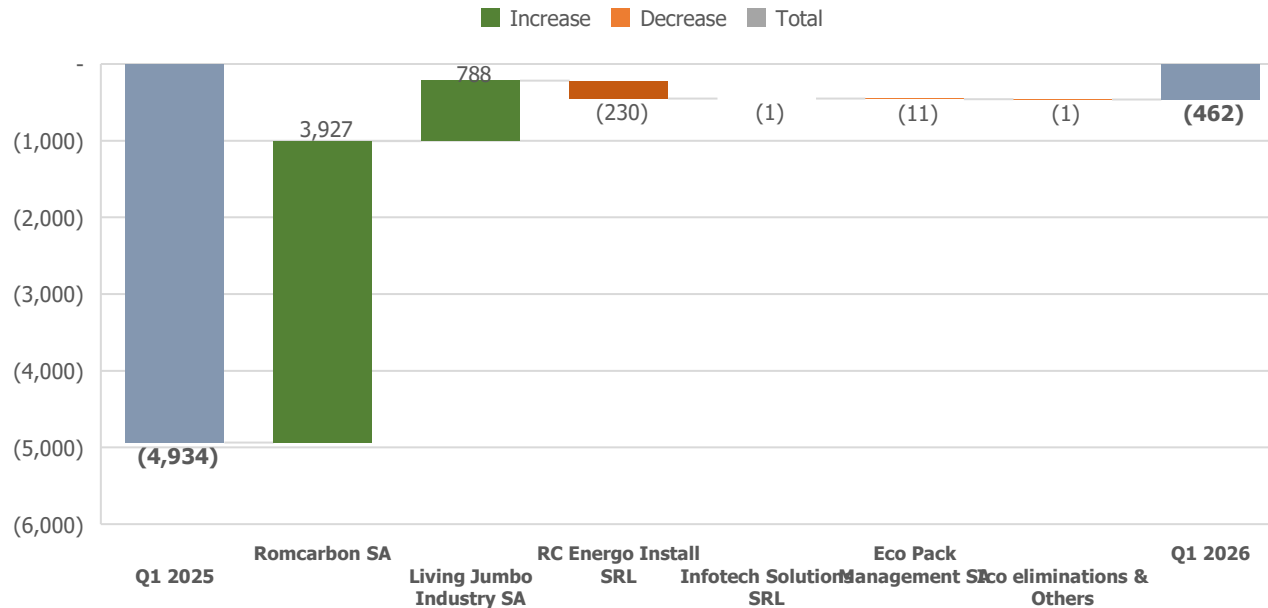


EBITDA OPERATIONAL | +3,791 KRON



PROFIT/PIREDERE DIN OPERATIUNI
+4,043 KRON

DEFALCAREA VARIAȚIEI PROFITULUI NET CONSOLIDAT PE COMPANII



Comentarii

➤ Romcarbon:

Compania a înregistrat un profit net de 251 KRON. Acest rezultat reflectă o îmbunătățire în 2026 de 3,927 KRON comparativ cu perioada similară a anului 2025, confirmând semnele de redresare.

LivingJumbo Industry:

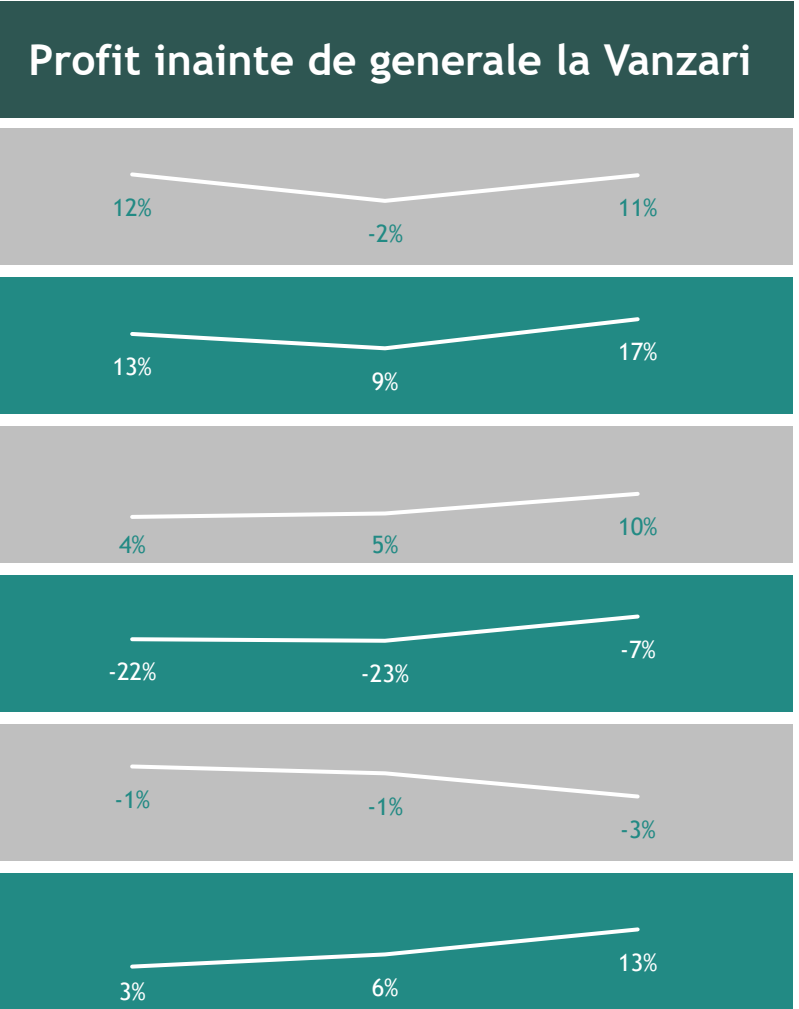
Compania a înregistrat o pierdere netă de -120 KRON în T1 2026, + 788 KRON comparativ cu T1 2025.

RC Energo Install:

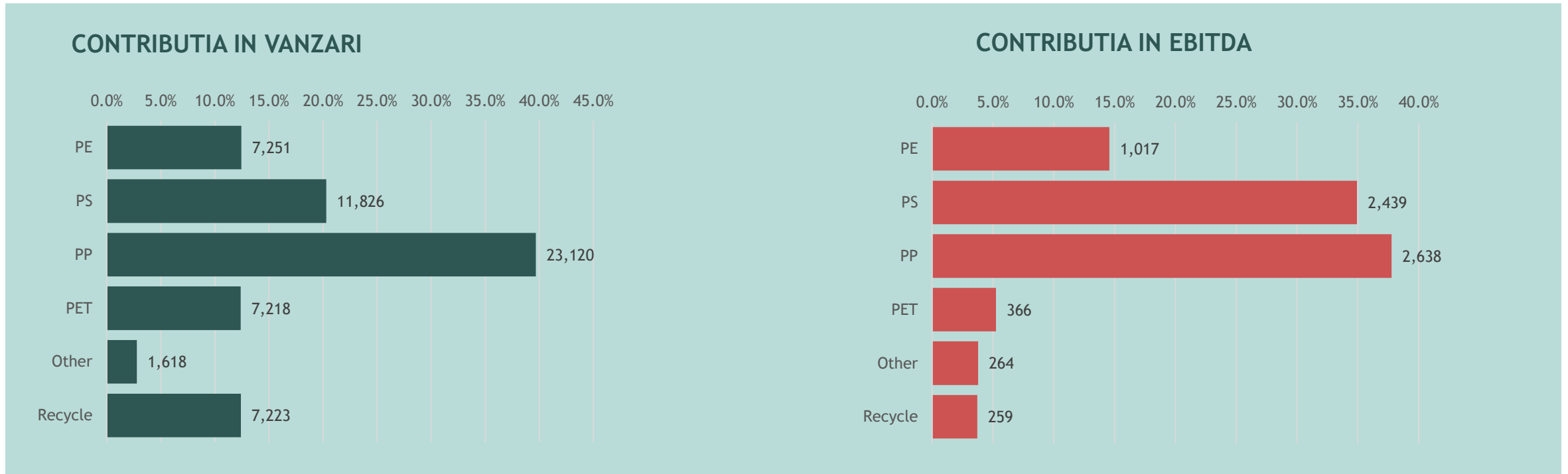
Compania a înregistrat o pierdere netă de -517 KRON în T1 2026, -230 KRON comparativ cu T1 2025. Scăderea a fost determinată de reducerea investițiilor din partea autorităților publice locale, precum și de creșterea concurenței, companii majore concurend pentru comenzi de mică valoare.

EVOLUTIA AFACERII PE DOMENII DE ACTIVITATE

Sector	Indicatori cheie - 000 LEI	T1 2024	T1 2025	T1 2026	2026 vs 2025
Sacii PE, folii si sacii biodegradabili	Cifra de afaceri	9,805	6,841	7,251	410
	EBITDA inainte de generale	1,330	44	1,017	972
	Profit inainte de generale	1,138	-160	813	973
Ambalaje alimentare din polistiren si placi XPS pentru parchet	Cifra de afaceri	10,922	10,802	11,826	1,024
	EBITDA inainte de generale	1,827	1,326	2,439	1,113
	Profit inainte de generale	1,419	997	1,999	1,002
Sacii mari si mici din polipropilena	Cifra de afaceri	24,734	26,210	23,120	-3,090
	EBITDA inainte de generale	1,239	1,654	2,638	984
	Profit inainte de generale	999	1,292	2,340	1,048
Polimeri reciclati si compounduri	Cifra de afaceri	11,004	6,266	7,223	956
	EBITDA inainte de generale	-1,523	-687	259	946
	Profit inainte de generale	-2,449	-1,463	-533	930
Ambalaje alimentare din PET si film rigid	Cifra de afaceri	12,266	9,804	7,218	-2,587
	EBITDA inainte de generale	565	672	366	-306
	Profit inainte de generale	-99	-124	-201	-77
Filtre, echipamente de protectie individuale si altele	Cifra de afaceri	1,786	1,369	1,618	249
	EBITDA inainte de generale	150	167	264	97
	Profit inainte de generale	59	88	212	123



EVOLUTIA AFACERII PE DOMENII DE ACTIVITATE



Business Focus - Polimeri reciclati

Dificultati si provocari



La inceputul acestui an, piata europeana pentru materiale reciclate a prezentat dificultati si provocari similare cu cele din anul precedent. Sectorul reciclarii maselor plastice se confrunta cu presiuni crescande: pietele fragmentate pentru materialele reciclate, costuri ridicate cu energia, preturi volatile ale plasticului virgin si concurenta neloiala din tari terte.

Tehnologia Romcarbon pentru reciclare este veche, avand o eficienta mai scazuta in comparatie cu noile tehnologii de pe piata, atat in ceea ce priveste consumul de energie, cat si forta de munca.

Perspective



Regulamentul European privind Ambalajele din Plastic si Deseurile de Ambalaje va intra in vigoare la 12 august 2026, fiind asteptat ca piata sa reactioneze intr-un mod pozitiv. La sfarsitul anului trecut, Comisia Europeana a emis „**Pachetul de masuri pentru stimularea economiei circulare si consolidarea reciclarii plasticului in Europa**”, cu un accent deosebit pe sectorul maselor plastice. Principalele directii pe care se va concentra Comisia Europeana sunt: asigurarea unei concurente loiale, incurajarea investitiilor si a inovarii, evaluarea impactului Directivei privind plasticul de unica folosinta. Comisia Europeana va lansa inainte de sfarsitul acestui an o propunere pentru noul „Act privind Economia Circulara”, cu masuri orizontale suplimentare care vor imbunatati functionarea Pietei Unice pentru materii prime secundare.

- Romcarbon implementeaza in prezent proiectul „Infiintarea unei unitati de reciclare si valorificare a deeurilor din plastic” in baza contractului de finantare semnat cu AFM (Administratia Fondului pentru Mediu) pentru o investitie in tehnologie noua si moderna. Noua tehnologie asigura atat o calitate superioara a produsului finit, cat si o eficienta mai buna.
- Pretul pentru materialele virgine incepe sa creasca din cauza razboiului din Golf, iar acest lucru aduce un semnal mai bun pentru materialele reciclate.”

Strategie



- Ne concentram pe configurarea productiei pentru fabricarea de materiale adecvate pentru industria ambalajelor, cu scopul de a satisface cererea pietei, avand in vedere masurile UE mentionate mai sus.
- Luand in considerare noua situatie a pietei, in special concurenta din afara UE, ne concentram pe optimizarea costurilor de productie si cresterea calitatii produselor pentru a concura cu materialele virgine.

Business Focus - PET



Dificultati si provocari

- Evolutie nefavorabila observata pe piata europeana a ambalajelor rigide in ultima perioada;
- Influenta contextului geopolitic international in activitatea operationala;
- Provocarile legate de repositionarea produselor din mono PET cu adeziv raman de actualitate.



Perspective

- Sectorul PET ramane un segment strategic important, cu perspective pozitive pe termen mediu si lung;
- Dezvoltarea si promovarea tavitelor din mono PET cu adeziv;
- Ritm pozitiv in relatia cu procesatorii mari din industria carnilor;
- Testele pe linia de productie au fost finalizate. Mai multi clienti manifesta un interes crescut pentru solutia; noastra tehnica, de indata ce vom putea furniza modelele conform specificatiilor acestora.

Strategie

- Consolidarea relatiilor comerciale existente si sustinerea procesului de migrare de la tavite din PP la tavite mono PET prin crearea unor parteneriate strategice;
- Optimizarea costurilor operationale si cresterea eficientei interne pentru a limita impactul fluctuatiilor externe asupra profitabilitatii;
- Adaptarea designului matritelor, conform solicitarilor clientilor.



Evolutia pretului materiilor prime

Ian. & Feb. 2026: Preturile au fost in mare parte stabile, cu unele cresteri la inceputul lunii. Oferta a fost adecvata, insa procesatorii au manifestat rezistenta la majorari semnificative.

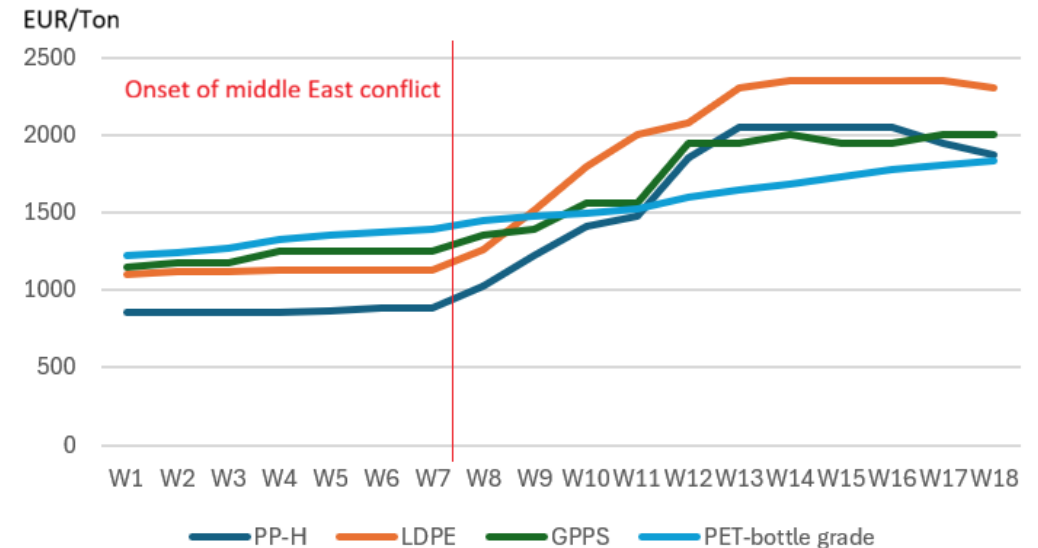
Incepand cu luna Mar. 2026: Izbucnirea conflictului din Orientul Mijlociu a dus la cresteri masive ale costurilor materiilor prime (nafta/petrol). Preturile globale ale polimerilor au crescut semnificativ, desi in ultimele saptamani s-a observat o usoara racire a pietei si o rezistenta din partea cumparatorilor.

EUR/ton	Jan	Feb	Mar	Apr	May	May vs Feb
PP-H	855	871	1,284	2,000	1,960	125%
LDPE	1,115	1,125	1,642	2,270	2,333	107%
GPPS	1,167	1,250	1,466	1,965	1,983	59%
PET-bottle grade	1,245	1,360	1,485	1,665	1,805	33%

* Pretul de referinta reprezinta media pietei si nu reflecta pretul nostru real de achizitie.

Strategia noastra:

- Asigurarea unui stoc suficient pentru a acoperi consumul propriu;
- Monitorizarea zilnica a dinamicii pietei si echilibrarea stocurilor in raport cu preturile din piata;
- Comunicarea cu clientii si reflectarea cu prudenta a cresterilor de costuri.





NOI INVESTITII



Investitii noi si oportunitati de afaceri

Investitia de aproximativ 10 milioane EURO aferenta proiectului „Infiintarea unei unitati de reciclare si valorificare a deseurilor din plastic” intra in faza finala de implementare. 60% din cheltuielile eligibile sunt finantate din fonduri nerambursabile, investitia include o linie de reciclare a plasticului, o linie de productie pentru saci tesuti din PP, o linie de extrudare pentru saci din PE, panouri fotovoltaice si reconditionarea unei hale de productie.

In scurt timp, vom finaliza receptia pentru reconditionarea halei de productie. Intre timp, unele utilaje au fost deja instalate si puse in functiune, urmand ca pana cel mai tarziu in luna august sa primim toate echipamentele si sa finalizam instalarea.

Noua investitie este conceputa pentru a imbunatati eficienta operationala, pentru a creste capacitatea de productie si pentru a reduce consumul de energie electrica, de materiale si costurile de intretinere.

Saci din PP - modernizarea liniei de productie la scara larga

- Un utilaj nou a fost deja pus in functiune, iar intreaga investitie va fi finalizata in luna iulie.
- Economii anuale estimate: Reducerea cu 10% a cheltuielilor salariale; o reducere cu 15 % a consumului de energie electrica raportat la tona de produs; precum si un consum mai redus cu piesele de schimb dar si a cheltuielilor de intretinere si reparatii.
- Cresterea capacitatii cu 20%; si, in functie de produs, putem folosi material reciclat in proportie de pana la 50%.
- Piata solicitata FIBC / saci mari (big bags) cu continut reciclat, ceea ce nu puteam realiza cu linia de productie existenta. Vom incepe sa furnizam acest tip de produs pe piata odata cu noua linie de productie.

Saci din PE - cresterea capacitatii - 1,200 tone pe an.

- Un utilaj nou a fost deja pus in functiune, iar intreaga investitie va fi finalizata in august.

Investitii noi si oportunitati de afaceri

Polimeri reciclati & Compounduri - refacerea si cresterea capacitatii de productie, + 6,000 tone pe an. Acest sector s-a confruntat in mod constant cu defectiuni ale utilajelor. Majoritatea echipamentelor prezentau un grad avansat de uzura. Din acest motiv, nu doar ca nu am putut satisface cerintele clientilor nostri, dar costurile ridicate cu piesele de schimb si intretinerea ne-au facut sa devenim necompetitivi.

Pe parcursul anului trecut, tot ce am putut face pentru acest sector a fost sa restrangem operatiunile si sa eficientizam activitatea. Dispunand de o tehnologie de ultima generatie, noile investitii ne vor ajuta sa luam masuri mult mai proactive. De asemenea, vom reduce semnificativ costurile cu piesele de schimb si serviciile de intretinere.

Revitalizarea acestui sector va deveni, de asemenea, un motor care va impulsiona cresterea sectoarelor de PP si PE. Acest lucru inseamna ca vom putea utiliza mai mult din materialele reciclate pe care le producem noi insine si ca vom obtine o valoare adaugata mai mare.

ESG



Raportul consolidat de sustenabilitate pentru 2025 a fost intocmit si auditat in conformitate cu ESRS.

Raportul a fost auditat si publicat in luna aprilie.

Planul de tranzitie pentru atenuarea schimbarilor climatice, tinte raportate la nivelul din 2024:

Pana in 2035: reducerea cu 63% pentru emisiile de Scop 1 si 2 si pentru 85% din emisiile de Scop 3.

Pana in 2050: reducerea emisiilor cu 90% pentru toate domeniile (Scop1, Scop2 si Scop3).

Parghii si actiuni: investitii in energie regenerabila, achizitii de energie verde, optimizarea productiei si cresterea eficientei energetice, initiative de economie circulara.

Mediu

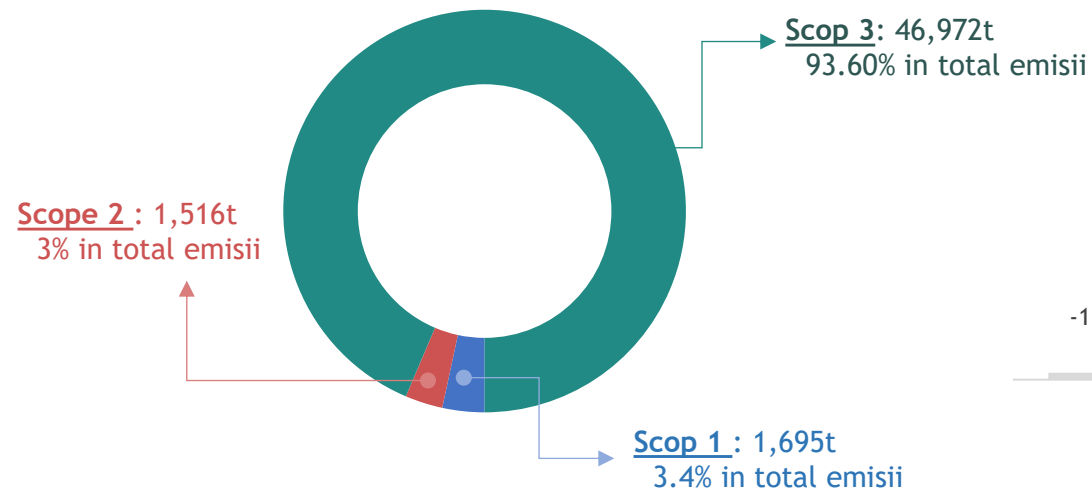


Comunitate

Oameni

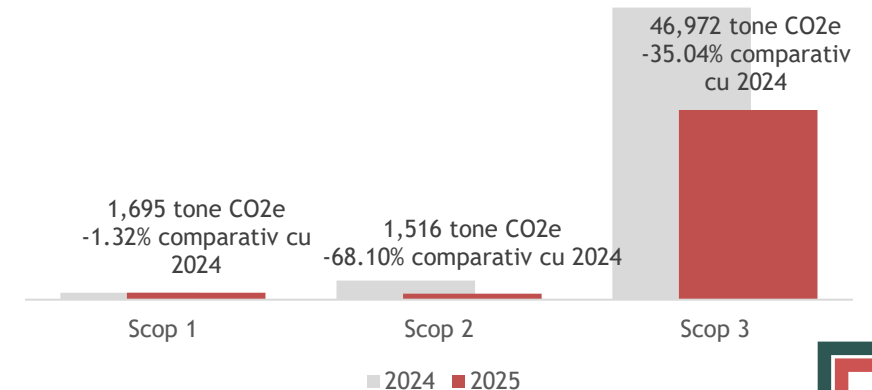
Emisiile grupului Romcarbon in 2025

Total: 50,183 tone CO₂e.



Emisii 2025 vs 2024

-28,590 tone CO₂e | - 36%



ESG



Mediu



Comunitate

Oameni

ECONOMIA CIRCULARA SI REDUCEREA CONSUMULUI DE RESURSE - T1 2026

- 1,800 tone de deșeuri din plastic achiziționate de pe piață pentru reciclare;
- 35% - proporție de material reciclat în consumul total de materii prime din sectoarele de procesare a plasticului ale Romcarbon: 55.7% in sectorul Polietilena; 30.4% in sectorul Polistiren si 0.64% in sectorul Polipropilena;
- 71% - reducere a volumului de apa extrasa in T1 2026 comparativ cu T1 2025

ENERGIE VERDE

- Total capacitate instalata : **1,454.7 KWp** - panouri fotovoltaice
- Total productie : **2,607 MWh** in perioada 2022 - T1 2026; aproximativ 380,000 EUR
- Total economii la emisiile de CO2 : **245 tone**
- Recuperarea investitiei: in mai putin de 5 ani pentru proiectele finantate din fonduri proprii si putin peste 2 ani pentru proiectele cofinantate din fonduri europene.

SOCIAL

1,127 angajati in Grupul Romcarbon la sfarsitul lunii Martie 2026;
7 burse acordate elevilor de liceu din Sistemul de educatie dual(specializarea electrician si mecanic).





R  M CARBON
since 1952

Urmareste-ne pe **LinkedIn** 

THANK YOU